


令和元年度

介護保険制度の実施状況



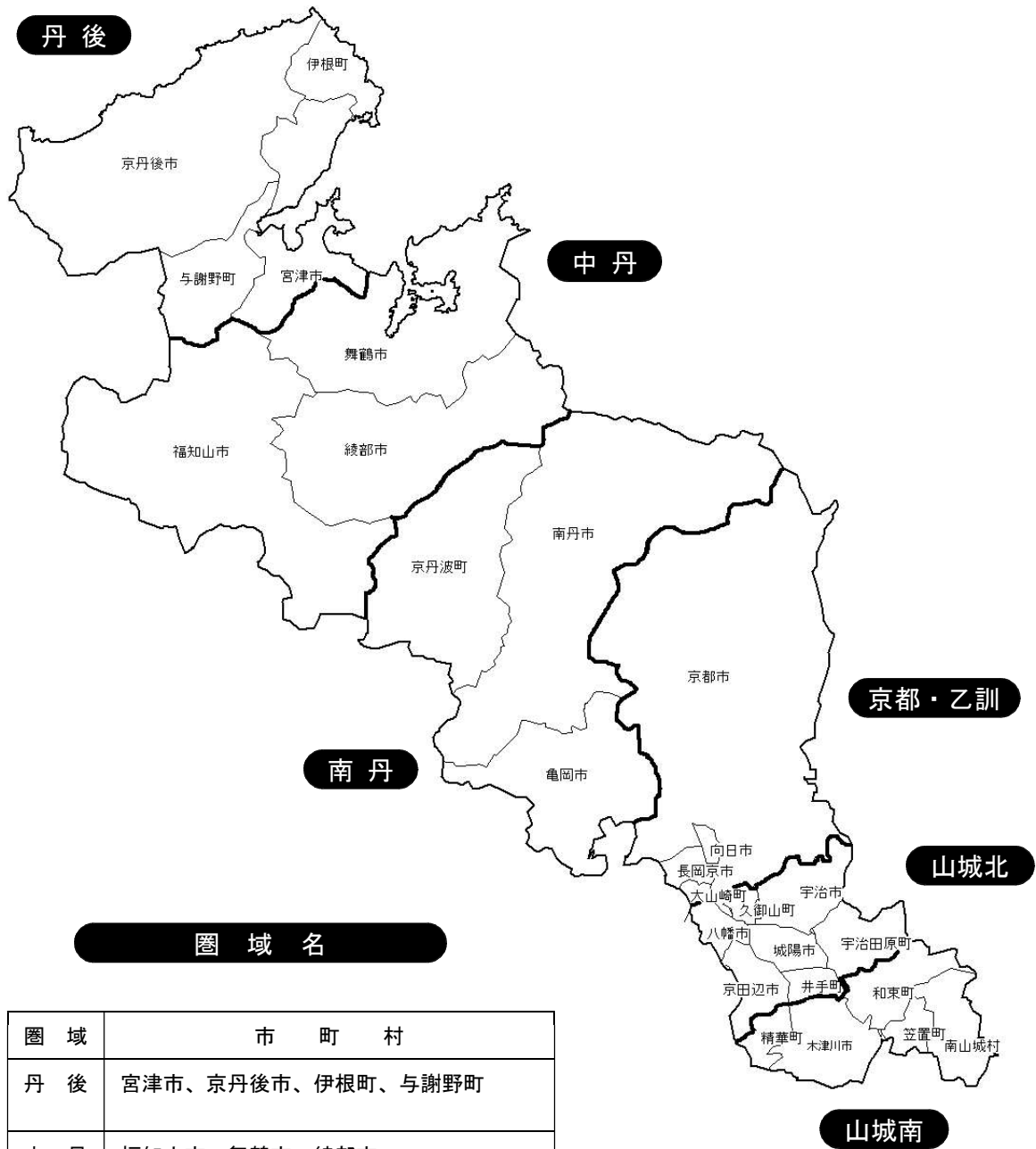
令和2年12月

京都府健康福祉部
高齢者支援課

目 次

1	令和元年度の概要	1
2	要介護等認定及びサービス受給の状況	8
3	介護給付費の状況	20
4	1人あたり給付月額	26
5	介護サービスの利用状況	34
6	介護サービス事業所等指定状況	41
7	第1号保険料の状況	52
8	介護保険財政安定化基金の状況	54
9	京都府介護保険審査会への審査請求の状況	56
10	介護給付適正化の取組状況	57
11	地域支援事業の実施状況	61
12	地域包括支援センターの設置状況	63
13	生活支援体制整備事業及び地域ケア会議の実施状況	64
14	介護予防・日常生活支援総合事業の実施状況	65
15	介護支援専門員の養成状況	66
16	介護員養成研修の状況	68
【資料編】		
1	高齢者人口と高齢化率【市町村別】	73
2	要介護認定者数等【要介護度別・市町村別】	75
3	介護サービス受給者数【月別・市町村別】	83
4	介護給付費の状況【サービス区分別・月別・市町村別】	91
5	介護サービスの利用状況【サービス区分別・市町村別等】	101
6	第1号保険料の徴収状況【市町村別】	141

○ 高齢者健康福祉圏域



圏 域 名

圏 域	市 町 村
丹 後	宮津市、京丹後市、伊根町、与謝野町
中 丹	福知山市、舞鶴市、綾部市
南 丹	亀岡市、南丹市、京丹波町
京都・乙訓	京都市、向日市、長岡京市、大山崎町
山城北	宇治市、城陽市、八幡市、京田辺市、久御山町、井手町、宇治田原町
山城南	木津川市、笠置町、和束町、精華町、南山城村

令和2年3月31日現在

◆ 令和元年度の概要

- ▷ 平成30年3月に策定した第8次京都府高齢者健康福祉計画（介護保険事業支援計画を含む）の2年目となる令和元年度の実施状況について、府内各市町村からの報告を集計し、高齢者健康福祉圏域毎にとりまとめた。（一部のデータを除き、市町村別でも掲載）

《高齢者健康福祉圏域別の市町村一覧》

丹後	宮津市、京丹後市、伊根町、与謝野町
中丹	福知山市、舞鶴市、綾部市
南丹	亀岡市、南丹市、京丹波町
京都・乙訓	京都市、向日市、長岡京市、大山崎町
山城北	宇治市、城陽市、八幡市、京田辺市、久御山町、井手町、宇治田原町
山城南	木津川市、笠置町、和束町、精華町、南山城村

1 全般の状況

- ▷ 第1号被保険者数や要介護等認定者数は前年度を上回っており、認定率も上昇している状況である。また、第1号被保険者数の性・年齢別人口構成の影響を取り除いた調整済認定率でも、前年度を上回っている状況となっている。
- ▷ 介護給付費の支出総額は、前年度を上回る支出額となっており、受給者一人あたりの給付月額推移でも、各サービス系列とも、前年度を上回る額となっている。

2 主な指標についての分析

（1）要介護等認定及びサービス受給の状況（P.8-19 参照）

- ▷ 令和元年度末の要介護等認定者数は、約15万6千人。前年度末から約2.6千人の増加となっている。（1.7%増）（P.2表参照）
- ▷ そのうち65歳以上にあたる第1号被保険者の要介護等認定者数は約15万4千人で、府内の65歳以上人口約73万8千人に占める割合（要介護等認定率）は20.8%となっており、前年度末の20.6%から0.2ポイント上昇している。（P.2表参照）
- ▷ 要介護等認定者のうち、比較的軽度な方（要支援1～要介護2）の占める割合は約66.1%となっており、前年度と同水準である。（全国平均65.7%）（P.9-11参照）
- ▷ 令和2年3月の1ヶ月間に実際に介護サービスを受けられた方（受給者数）は、約13万1千人となっており、前年同月から約3千人増加した。
全要介護等認定者に占める割合（利用率）は83.5%となっており、前年同月と同

程度となっている。(P.11 参照)

- ▷ 令和元年度の在宅サービスの受給率は、11.2%となっており、前年度と比較すると0.3ポイント増加した。(P.16 参照)

※受給率=受給者数/第1号被保険者数

【京都府】

	H30年度末	R元年度末	増 減
要介護等認定者数 (第1号被保険者) a	151,301人	153,925人	2,624人
要介護等認定者数 (第2号被保険者)	2,533人	2,497人	▲36人
合 計	153,834人	156,422人	2,588人
第1号被保険者数 b	734,874人	738,374人	3,500人
要介護等認定率 (a/b×100)	20.6%	20.8%	0.2ポイント
要介護等調整済認定率	20.6%	20.8%	0.2ポイント

※要介護等調整済認定率=第1号被保険者数の性・年齢別人口構成の影響を取り除いた認定率

【全 国】

	H30年度末	R元年度末	増 減
要介護等認定者数 (第1号被保険者) a	6,452,585人	6,558,324人	105,739人
要介護等認定者数 (第2号被保険者)	129,831人	127,958人	▲1,873人
合 計	6,582,416人	6,686,282人	103,866人
第1号被保険者数 b	35,251,985人	35,544,861人	292,876人
要介護等認定率 (a/b×100)	18.3%	18.5%	0.2ポイント

(2) 介護給付費の状況 (P.20-25 参照)

- ▷ 令和元年度の介護給付費(予防給付費含む)の支出額は、約2,215億円で、前年度の約2,139億円と比べて、約76億円増加している(3.5%増)。(P.20,25 参照)

- ▷ 介護給付費の主な内訳は、居宅サービスが約1,014億円(45.8%)、地域密着型サービスが約329億円(14.8%)、施設サービスが約727億円(32.8%)であった。

前年度比では、居宅サービスが32.7億円(3.3%)の増、地域密着型サービスが17.4億円(5.6%)の増、施設サービスが17.8億円(2.5%)の増となっており、地域密着型サービスの増が大きくなっている。(P.20-21 参照)

また、介護給付費のうち予防給付の総額は、約49億円となっており、前年度と比

べて約4.8億円（10.8%）増加した。（P.20 参照）

なお、予防給付から移行した訪問型サービスや通所型サービスなどを含む介護予防・日常生活支援総合事業の令和元年度の事業費は、約75億円となっており、前年度と比べて約2億円（2.5%）増加している。（P.61 参照）

▷ 令和2年3月分の受給者数の主な内訳は、居宅サービスが69.3%（約9万1千人）、地域密着型サービスが14.3%（約1万9千人）、施設サービスが16.4%（約2万1千人）となっている。（P.11、15 参照）

なお、予防給付サービス利用者は、サービス利用者全体の13.5%（約1万8千人）となっている。（P.89 参照）

▷ 介護サービス別の支出状況を見ると、居宅サービスでは、「居宅療養管理指導」（11.0%増）、地域密着型サービスでは、「看護小規模多機能型居宅介護」（10.4%増）、「地域密着型介護老人福祉施設入所者生活介護」（10.2%増）などが大きく増加している。（P.22 参照）

（3）1人あたり給付月額（P.26-33 参照）

▷ 「受給者1人あたり給付月額」は、在宅サービス、居住系サービスとも、全国平均を下回っている。

▷ 「第1号被保険者1人あたり給付月額」は、居宅サービス及び施設サービスは全国平均を上回り、地域密着型サービスは下回っている。

（4）介護サービスの利用状況（P.34-40 参照）

① 居宅サービス

▷ 令和元年度の主なサービスの利用件数については、「居宅療養管理指導」（前年度比108.3%）、「訪問看護」（前年度比107.7%）等の医療系サービスの伸びが大きい。

	H30 年度実績	R 元年度実績	対 H30 年度比
訪問介護	5,702,505 回	5,837,929 回	102.4%
訪問入浴介護	96,122 回	93,703 回	97.5%
訪問看護	1,049,400 回	1,129,880 回	107.7%
訪問リハビリテーション	617,173 回	638,908 回	103.5%
居宅療養管理指導	218,873 人	237,096 人	108.3%
通所介護	3,024,452 回	3,109,662 回	102.8%
通所リハビリテーション	851,414 回	865,842 回	101.7%
短期入所サービス	875,088 日	878,424 日	100.4%
特定施設入居者生活介護	2,967 人/日	3,139 人/日	105.8%
福祉用具貸与	541,626 人	559,172 人	103.2%

特定福祉用具購入費	8,830人	8,644人	97.9%
住宅改修	7,135人	7,081人	99.2%
居宅介護支援	760,384人	778,215人	102.3%

② 地域密着型サービス

- ▷ 令和元年度の主なサービスの利用件数については、「看護小規模多機能型居宅介護」（前年度比112.6%）、「地域密着型特定施設入居者生活介護」（前年度比112.2%）、「定期巡回・随時対応型訪問介護看護」（前年度比109.1%）等の伸びが大きい。

	H30年度実績	R元年度実績	対H30年度比
定期巡回・随時対応型訪問介護看護	9,444人	10,302人	109.1%
夜間対応型訪問介護	14,480人	14,001人	96.7%
認知症対応型通所介護	200,379回	202,224回	100.9%
小規模多機能型居宅介護	34,371人	35,535人	103.4%
認知症対応型共同生活介護	3,385人/日	3,552人/日	105.0%
地域密着型特定施設入居者生活介護	311人/日	348人/日	112.2%
地域密着型介護老人福祉施設入所者生活介護	1,190人	1,271人	106.8%
看護小規模多機能型居宅介護	2,232人	2,514人	112.6%
地域密着型通所介護	563,070回	601,500回	106.8%

③ 居宅サービス（介護予防）

- ▷ 令和元年度の主なサービスの利用件数については、「介護予防訪問看護」（前年度比117.5%）、「介護予防特定施設入居者生活介護」（前年度比116.8%）、「介護予防居宅療養管理指導」（前年度比114.1%）、「介護予防通所リハビリテーション」（前年度比112.3%）、「介護予防訪問リハビリテーション」（前年度比112.0%）が前年度から大きく伸びている。

「介護予防訪問介護」と「介護予防通所介護」については、平成30年3月末までに全市町村で総合事業に移行済。

	H30年度実績	R元年度実績	対H30年度比
介護予防訪問入浴介護	515回	249回	48.3%
介護予防訪問看護	93,829回	110,225回	117.5%
介護予防訪問リハビリテーション	63,946回	71,643回	112.0%
介護予防居宅療養管理指導	11,609人	13,247人	114.1%
介護予防通所リハビリテーション	32,037回	35,977回	112.3%
介護予防短期入所サービス	10,068日	9,762日	97.0%
介護予防特定施設入居者生活介護	247人/日	289人/日	116.8%
介護予防福祉用具貸与	145,341人	159,139人	109.5%
介護予防特定福祉用具購入費	3,440人	3,418人	99.4%

介護予防住宅改修	4,824人	4,981人	103.3%
介護予防支援	176,867人	193,718人	109.5%

④ 地域密着型サービス（介護予防）

▷ 令和元年度の主なサービスの利用については、「介護予防認知症対応型共同生活介護」（前年度比138.3%）が前年度を大きく上回っている。

	H30年度実績	R元年度実績	対H30年度比
介護予防認知症対応型通所介護	1,312回	1,403回	106.9%
介護予防小規模多機能型居宅介護	2,933人	3,023人	103.1%
介護予防認知症対応型共同生活介護	959人	1,326人	138.3%

⑤ 施設サービス

▷ 令和元年度の利用状況は、「介護老人福祉施設」（前年同月比101.6%）が前年度より増加している一方、「介護老人保健施設」（前年同月比97.7%）は減少している。また、「介護療養型医療施設」（前年同月比47.2%）から、「介護医療院」（前年同月比349.2%）への転換が進んでいる。

	H31.2実績	R2.2実績	対H31.2比
介護老人福祉施設	11,375人	11,559人	101.6%
介護老人保健施設	7,631人	7,452人	97.7%
介護療養型医療施設	2,008人	948人	47.2%
介護医療院	453人	1,582人	349.2%

（5）事業所の指定状況（P.41-50参照）

▷ 平成18年度の制度改正に伴い、介護予防サービス、地域密着型サービス、地域密着型介護予防サービス事業所が新たに指定を受けたこともあり、介護保険制度発足当初と比較すると約7千箇所増加し、指定を受けた事業所は令和元年度末で約1万3千箇所となっている。

（単位：事業所、施設）

	H12年4月1日	R元年度末	増減
居宅サービス事業所	5,295	6,598	1,303
居宅介護予防サービス事業所		4,717	4,717
地域密着型サービス事業所		824	824
地域密着型介護予防サービス事業所		430	430
介護保険施設	185	253	68
合計	5,480	12,822	7,342

(6) 事業者指定取消の状況 (P. 51 参照)

- ▷ 令和元年度に指定取消となった事業者は0件であり、介護保険制度発足から令和元年度末までに32事業者が指定取消となっている。
- ▷ これまでに指定取消となった事業者の区分を見ると、株式会社・有限会社が最も多く、指定取消となった32事業者のうち23事業者と7割以上を占めている。

(7) 第1号保険料の徴収状況 (P. 52-53 参照)

- ▷ 65歳以上の第1号被保険者から徴収する保険料の令和元年度調定分の収納率は、現年度分・滞納繰越分を合わせて97.6%となっており、前年度より0.2ポイント上昇した。
普通徴収に限って見ると、現年度分は91.3%（平成30年度：91.0%）、滞納繰越分は16.9%（平成30年度：16.3%）の収納率となっており、いずれも前年度より上昇している。

(8) 介護保険財政安定化基金の状況 (P. 54-55 参照)

- ▷ 令和元年度においては、各市町村の収支状況に大きな不均衡は発生せず、貸付を必要とする市町村はなかった。（参考：平成27年度～平成30年度は貸付なし、平成26年度は3保険者に対し、約6千万円の貸付を実施）

(9) 京都府介護保険審査会への審査請求の状況 (P. 56 参照)

- ▷ 令和元年度における審査請求件数は13件（前年度15件）であり、内訳は、要介護認定に関するものが9件、保険料に関するものが4件であった。
- ▷ 審査結果は、認容が1件、棄却が9件となっている。（残りの3件については、年度末時点で審査中）

(10) 介護給付適正化の取組状況 (P. 57-60 参照)

- ▷ 令和元年度の府内市町村の介護給付適正化の取組状況は下記のとおりであり、ケアプラン点検等の取組をさらに進めていく必要がある。

事業	実施市町村数
要介護認定の適正化	26
ケアプランの点検	15
住宅改修の点検	26
福祉用具の点検	11
医療情報との突合・縦覧点検	26
給付実績等の活用	7
介護給付費通知	5

(11) 地域支援事業の実施状況 (P. 61-62 参照)

- ▷ 介護予防・日常生活支援総合事業、包括的支援事業、任意事業を行う「地域支援事業」については、府内全市町村で実施され、支出額は約115億円となっており、前年度から約4億円増加した。

(12) 地域包括支援センターの設置状況 (P. 63 参照)

- ▷ 地域住民の保健・医療・福祉の増進を包括的に支援する地域の中核的機関である「地域包括支援センター」については、府内全市町村に設置されており、令和元年度末で合計127箇所(平成30年度末：128箇所)となっている。

(13) 生活支援体制整備事業及び地域ケア会議の実施状況 (P. 64 参照)

- ▷ 高齢者への多様な生活支援サービスの充実のための生活支援コーディネーターの配置、協議体の設置はそれぞれ25市町村でされている。
- ▷ 多職種による地域ニーズや社会資源の把握のための地域ケア会議は全市町村で計1,640回実施されている。

(14) 介護予防・日常生活支援総合事業の実施状況 (P. 65 参照)

- ▷ 要支援者への訪問、通所サービスについて、25市町村において多様な主体によるサービスの何れかが実施されている。

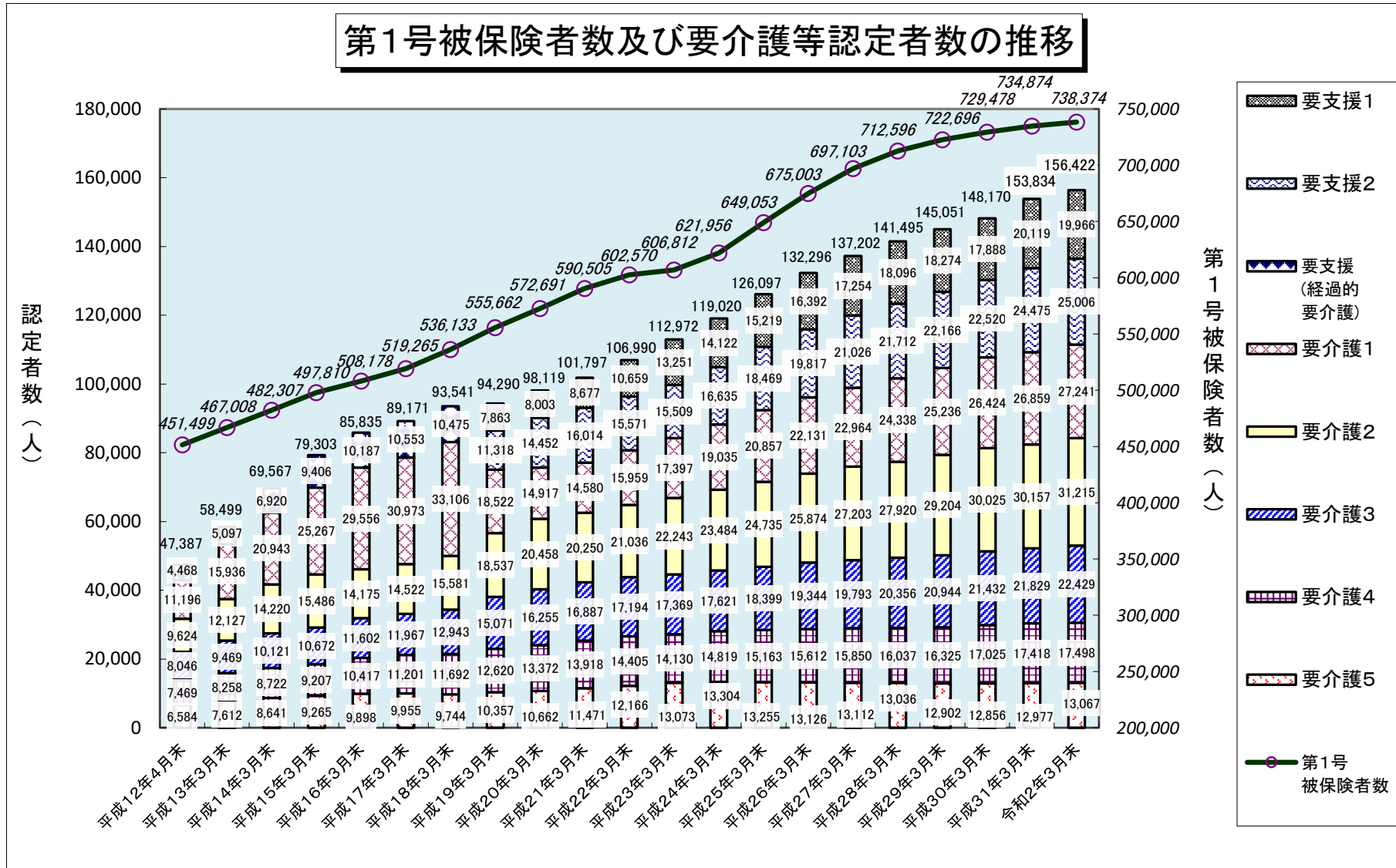
(15) 介護支援専門員の養成状況 (P. 66-67 参照)

- ▷ 令和元年度末現在、介護支援専門員名簿に登録されている者は16,500人となっており、前年度末から101人増加した。

(16) 介護員の養成状況 (P. 68-69 参照)

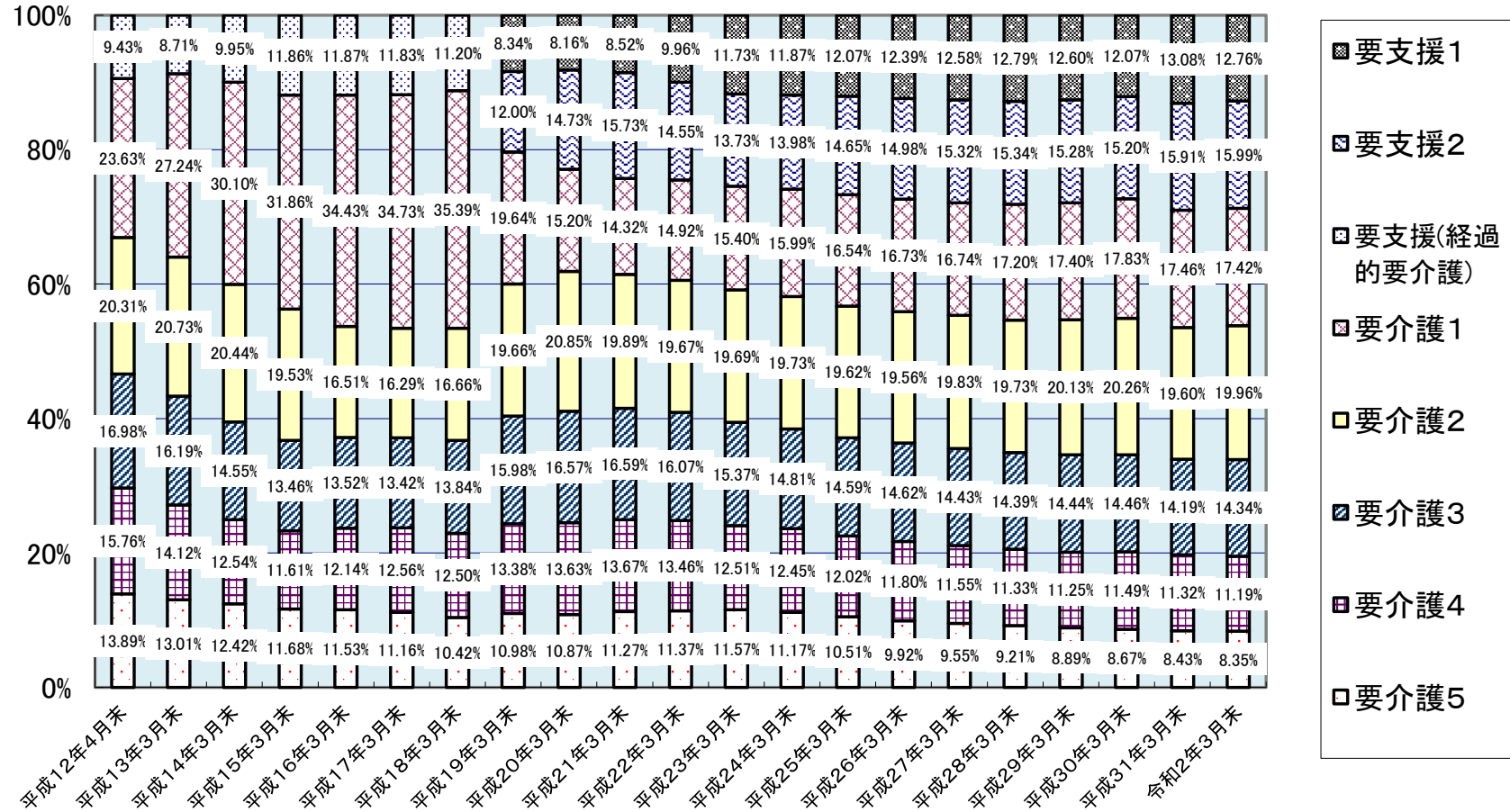
- ▷ 令和元年度末現在、介護員養成研修修了者は84,604人となっており、前年度末から約1千4百人増加した。

2 要介護等認定及びサービス受給の状況

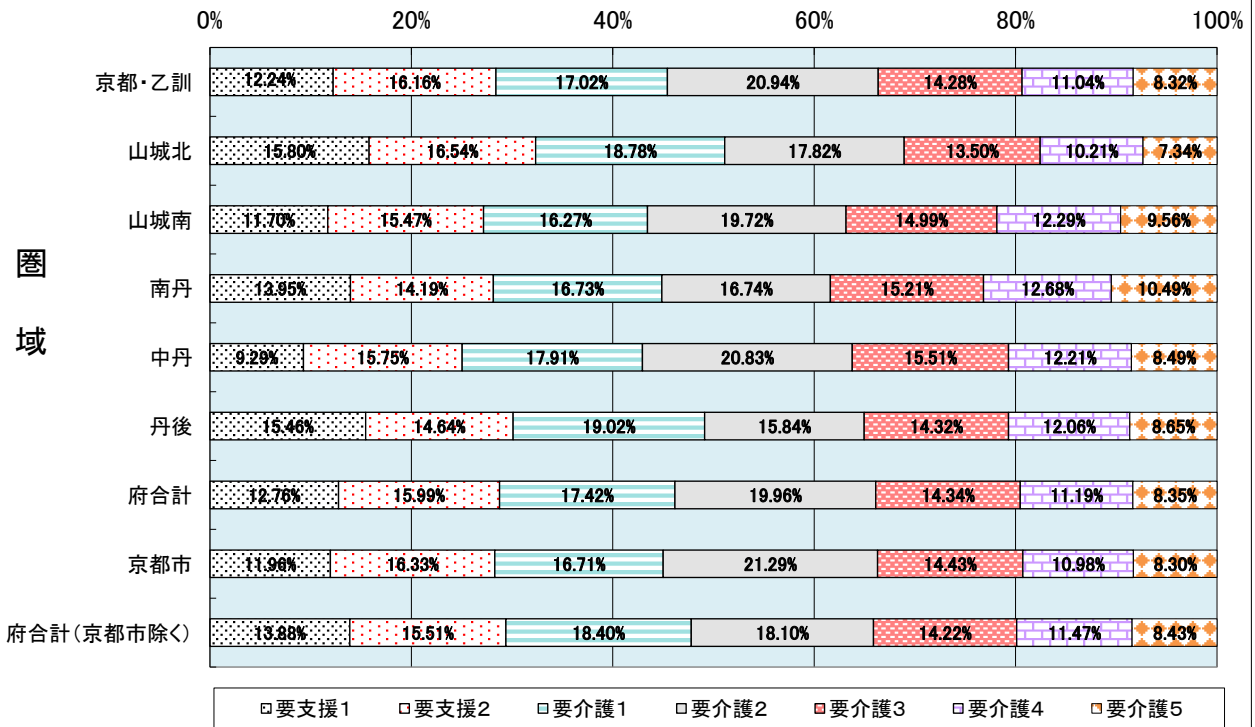


※ 要介護認定者数は第1号被保険者と第2号被保険者の計

認定者数の要介護度別割合の推移



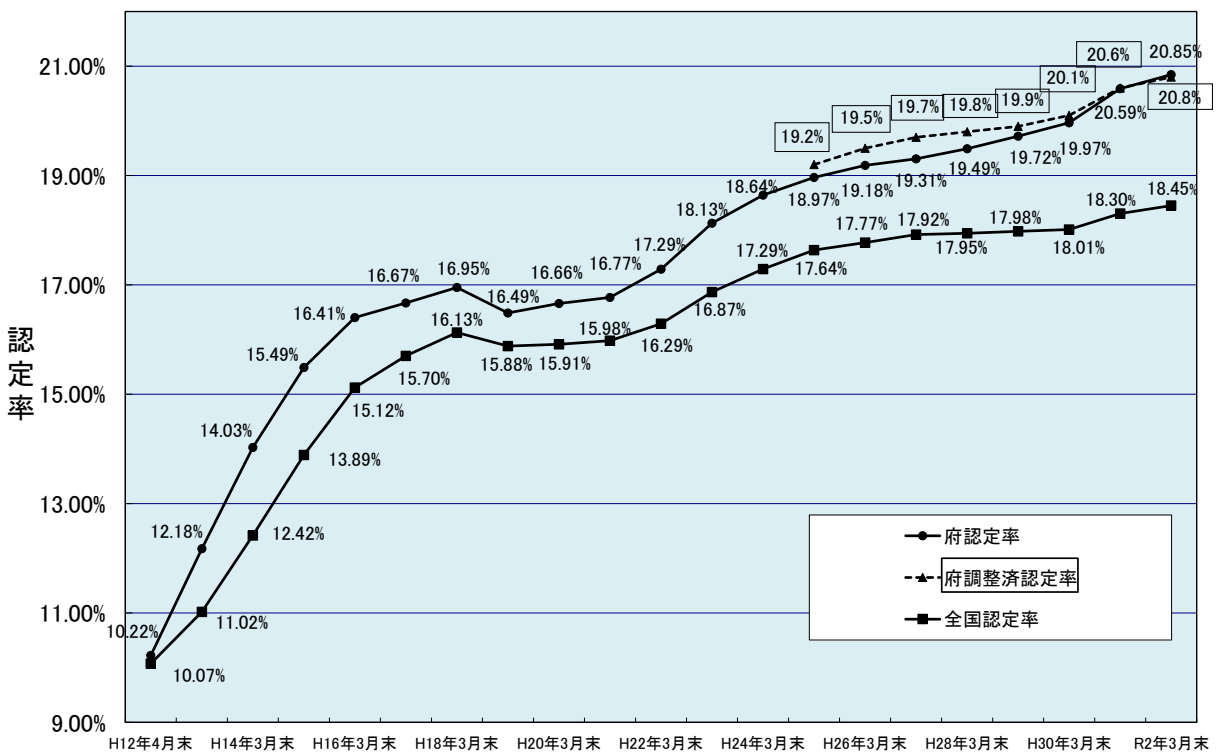
認定者数の要介護度別割合【圏域別】(令和2年3月末)



要介護等認定率の推移

認定率 = 要介護認定者数(第1号) / 第1号被保険者数

調整済認定率 = 第1号被保険者数の性・年齢別人口構成の影響を取り除いた認定率



※ 調整済認定率は地域包括ケア「見える化」システムによる。調整手法は、当該年の第1号被保険者(性・年齢別構成)の全国平均の構成を用いている。

※ 平成12年4月末の全国の認定者数には第2号被保険者も含む。

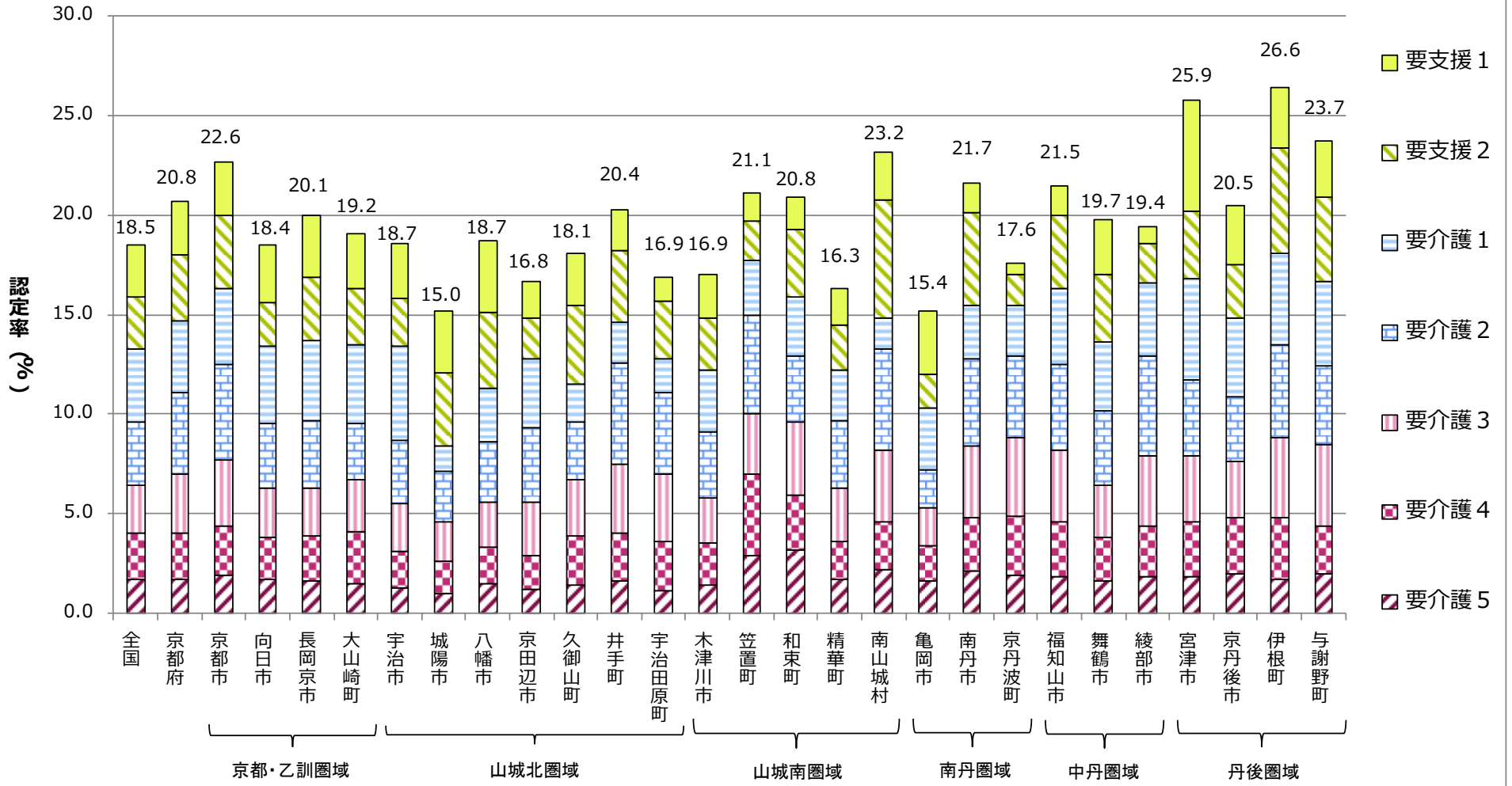
要介護等認定及びサービス受給の状況【要介護度別・圏域別】

令和2年3月末

圏域	第1号被保険者総数 a	要介護(要支援)認定者数(人)									認定率 b/a×100	R2.3月分 介護サービス受給者数 (人)				利用率 d/c×100	
		区分	要支援1	要支援2	要介護1	要介護2	要介護3	要介護4	要介護5	計		居宅	地域密着	施設	計 d		
京都・乙訓	437,813	第1号被保険者	12,046	15,846	16,676	20,396	13,957	10,784	8,022	97,727	b	22.3%					
		第2号被保険者	107	199	217	391	222	173	235	1,544							
		計	12,153	16,045	16,893	20,787	14,179	10,957	8,257	99,271	c		58,435	12,368	12,261	83,064	83.7%
		比率	12.2%	16.2%	17.0%	20.9%	14.3%	11.0%	8.3%	100.0%			70.3%	14.9%	14.8%	100.0%	
うち京都市	396,250	第1号被保険者	10,796	14,689	15,026	19,029	12,933	9,840	7,348	89,661	b	22.6%					
		第2号被保険者	98	185	193	360	206	163	210	1,415							
		計	10,894	14,874	15,219	19,389	13,139	10,003	7,558	91,076	c		53,814	11,661	11,271	76,746	84.3%
		比率	12.0%	16.3%	16.7%	21.3%	14.4%	11.0%	8.3%	100.0%			70.1%	15.2%	14.7%	100.0%	
うち乙訓	54,006	第1号被保険者	1,250	1,157	1,650	1,367	1,024	944	674	8,066	b	14.9%					
		第2号被保険者	9	14	24	31	16	10	25	129							
		計	1,259	1,171	1,674	1,398	1,040	954	699	8,195	c		4,621	707	990	6,318	77.1%
		比率	15.4%	14.3%	20.4%	17.1%	12.7%	11.6%	8.5%	100.0%			73.1%	11.2%	15.7%	100.0%	
山城北	128,901	第1号被保険者	3,639	3,794	4,305	4,045	3,066	2,320	1,642	22,811	b	17.7%					
		第2号被保険者	37	52	64	99	75	55	66	448							
		計	3,676	3,846	4,369	4,144	3,141	2,375	1,708	23,259	c		13,307	2,292	3,093	18,692	80.4%
		比率	15.8%	16.5%	18.8%	17.8%	13.5%	10.2%	7.3%	100.0%			71.2%	12.3%	16.5%	100.0%	
山城南	31,816	第1号被保険者	648	850	900	1,081	822	677	521	5,499	b	17.3%					
		第2号被保険者	7	16	11	23	17	11	14	99							
		計	655	866	911	1,104	839	688	535	5,598	c		3,213	380	874	4,467	79.8%
		比率	11.7%	15.5%	16.3%	19.7%	15.0%	12.3%	9.6%	100.0%			71.9%	8.5%	19.6%	100.0%	
南丹	43,030	第1号被保険者	1,043	1,045	1,249	1,241	1,136	946	771	7,431	b	17.3%					
		第2号被保険者	13	29	17	26	15	14	23	137							
		計	1,056	1,074	1,266	1,267	1,151	960	794	7,568	c		3,939	837	1,605	6,381	84.3%
		比率	14.0%	14.2%	16.7%	16.7%	15.2%	12.7%	10.5%	100.0%			61.7%	13.1%	25.2%	100.0%	
中丹	61,193	第1号被保険者	1,162	1,962	2,230	2,585	1,933	1,524	1,055	12,451	b	20.3%					
		第2号被保険者	10	25	29	43	24	16	16	163							
		計	1,172	1,987	2,259	2,628	1,957	1,540	1,071	12,614	c		7,461	1,679	2,199	11,339	89.9%
		比率	9.3%	15.8%	17.9%	20.8%	15.5%	12.2%	8.5%	100.0%			65.8%	14.8%	19.4%	100.0%	
丹後	35,621	第1号被保険者	1,241	1,166	1,522	1,267	1,150	973	687	8,006	b	22.5%					
		第2号被保険者	13	22	21	18	12	5	15	106							
		計	1,254	1,188	1,543	1,285	1,162	978	702	8,112	c		4,161	1,085	1,449	6,695	82.5%
		比率	15.5%	14.6%	19.0%	15.8%	14.3%	12.1%	8.7%	100.0%			62.2%	16.2%	21.6%	100.0%	
府合計	738,374	第1号被保険者	19,779	24,663	26,882	30,615	22,064	17,224	12,698	153,925	b	20.8%					
		第2号被保険者	187	343	359	600	365	274	369	2,497							
		計	19,966	25,006	27,241	31,215	22,429	17,498	13,067	156,422	c		90,516	18,641	21,481	130,638	83.5%
		比率	12.8%	16.0%	17.4%	20.0%	14.3%	11.2%	8.4%	100.0%			69.3%	14.3%	16.4%	100.0%	
府合計 (京都市除く)	342,124	第1号被保険者	8,983	9,974	11,856	11,586	9,131	7,384	5,350	64,264	b	18.8%					
		第2号被保険者	89	158	166	240	159	111	159	1,082							
		計	9,072	10,132	12,022	11,826	9,290	7,495	5,509	65,346	c		36,702	6,980	10,210	53,892	82.5%
		比率	13.9%	15.5%	18.4%	18.1%	14.2%	11.5%	8.4%	100.0%			68.1%	13.0%	18.9%	100.0%	

※ 第1号被保険者＝65歳以上の方
 ※ 第2号被保険者＝40～64歳の医療保険加入者
 ※ 圏域：高齢者健康福祉圏域
 ※ 認定率＝第1号被保険者数に占める要介護等認定者比率
 ※ 利用率＝要介護者に占めるサービス受給者

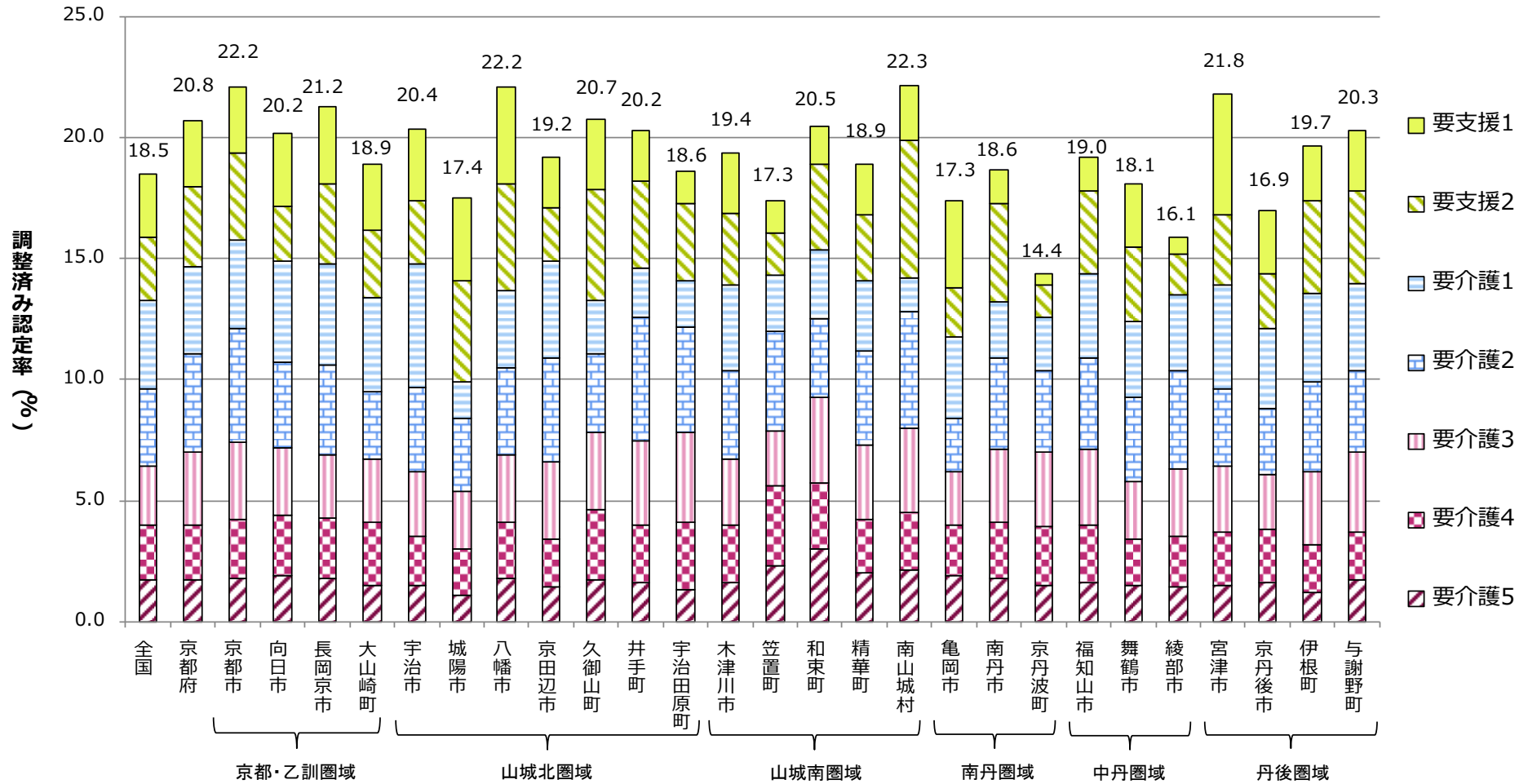
認定率（要介護度別・市町村別）（令和2年3月末）



（時点）令和2年3月末

（出典）地域包括ケア「見える化」システム（厚生労働省「介護保険事業状況報告」月報）

調整済み認定率（要介護度別・市町村別）（令和2年3月末）



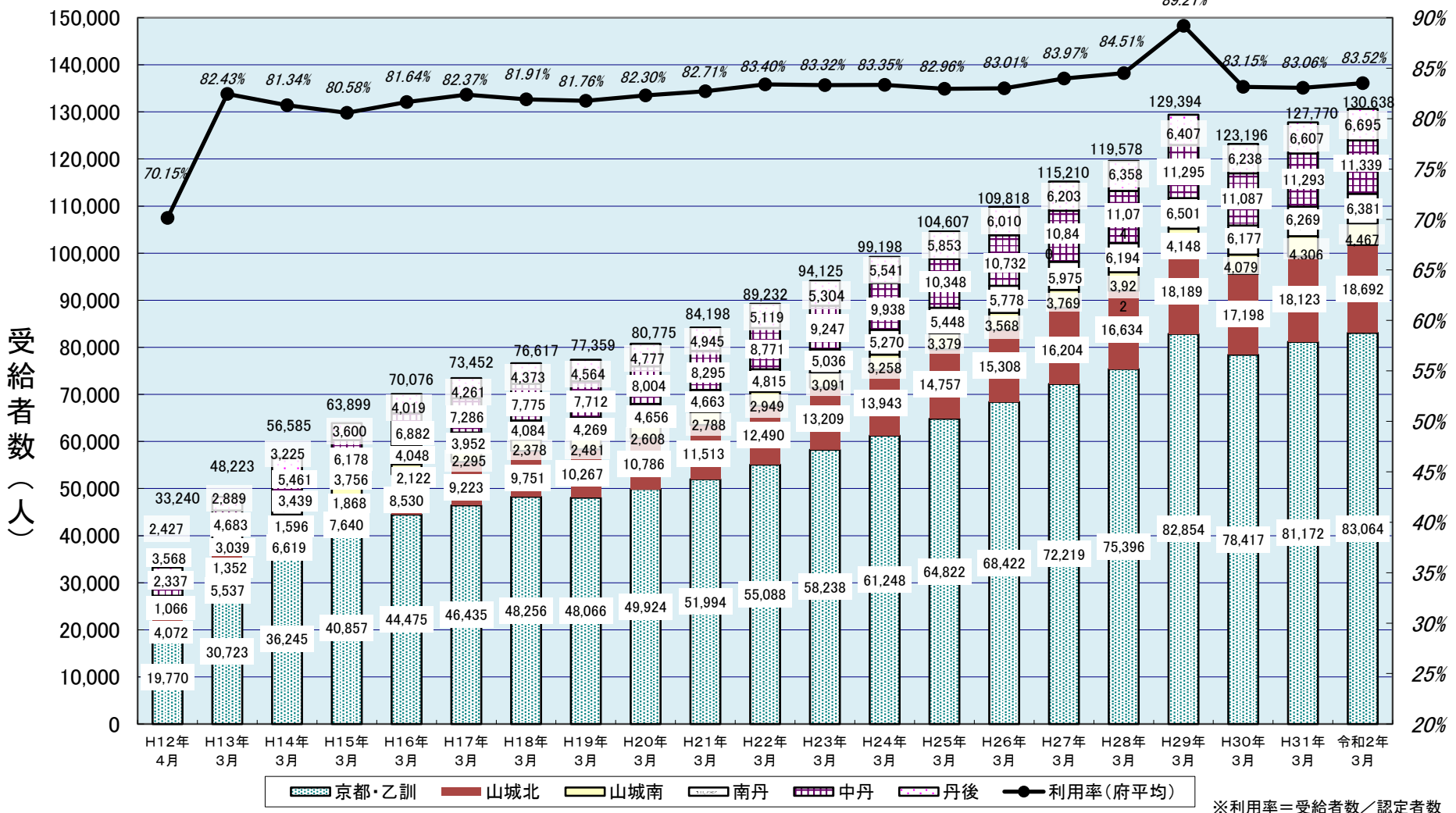
（時点）令和2年3月末

（出典）地域包括ケア「見える化」システム（厚生労働省「介護保険事業状況報告」月報および総務省「住民基本台帳人口・世帯数」）

※ 調整済み認定率：市町村毎に影響が異なる「第1号被保険者の性・年齢構成」の影響を除外した認定率

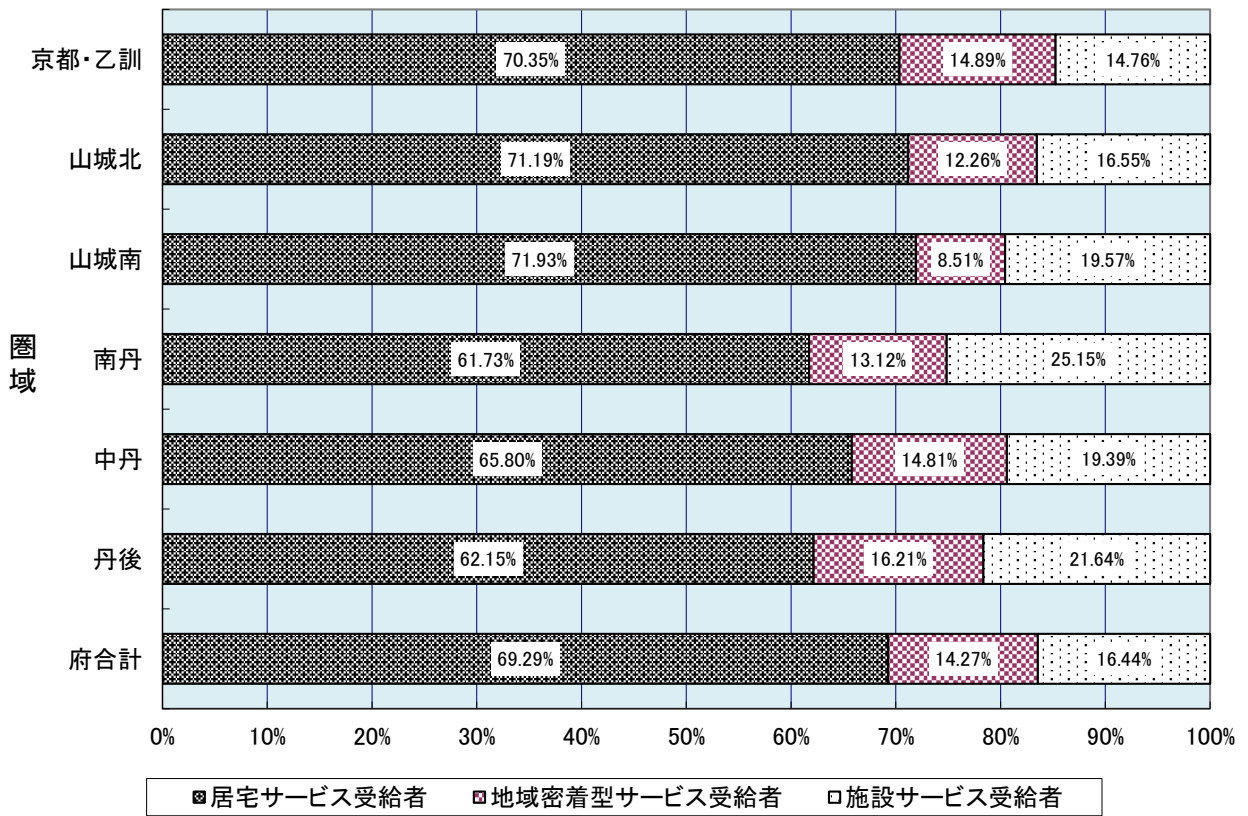
受給者数等の推移

※ 平成17年3月以降の京都・乙訓圏域には、旧京北町分を含む
 ※ 平成30年3月末までに、介護予防訪問介護及び介護予防通所介護については、
 全市町村で総合事業に移行



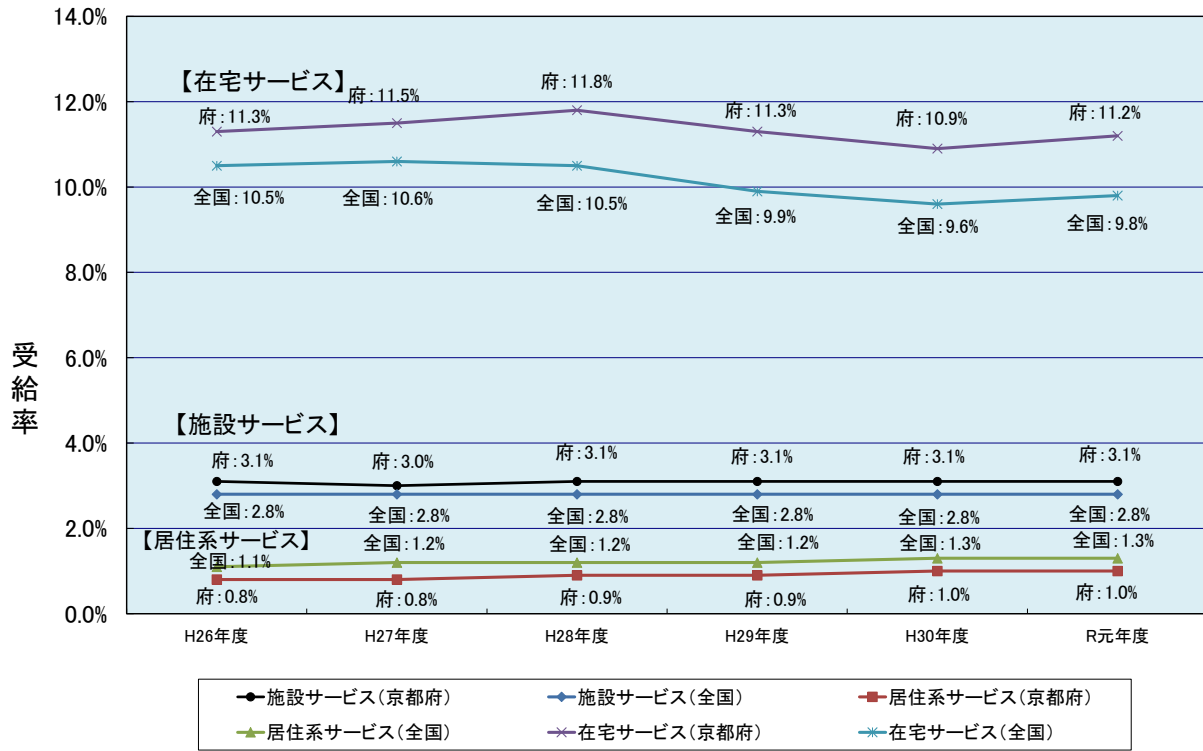
※利用率=受給者数/認定者数

介護サービス受給者数の種類別割合【圏域別】(令和2年3月)




受給率の推移

※ 受給率 = 受給者数 / 第1号被保険者数



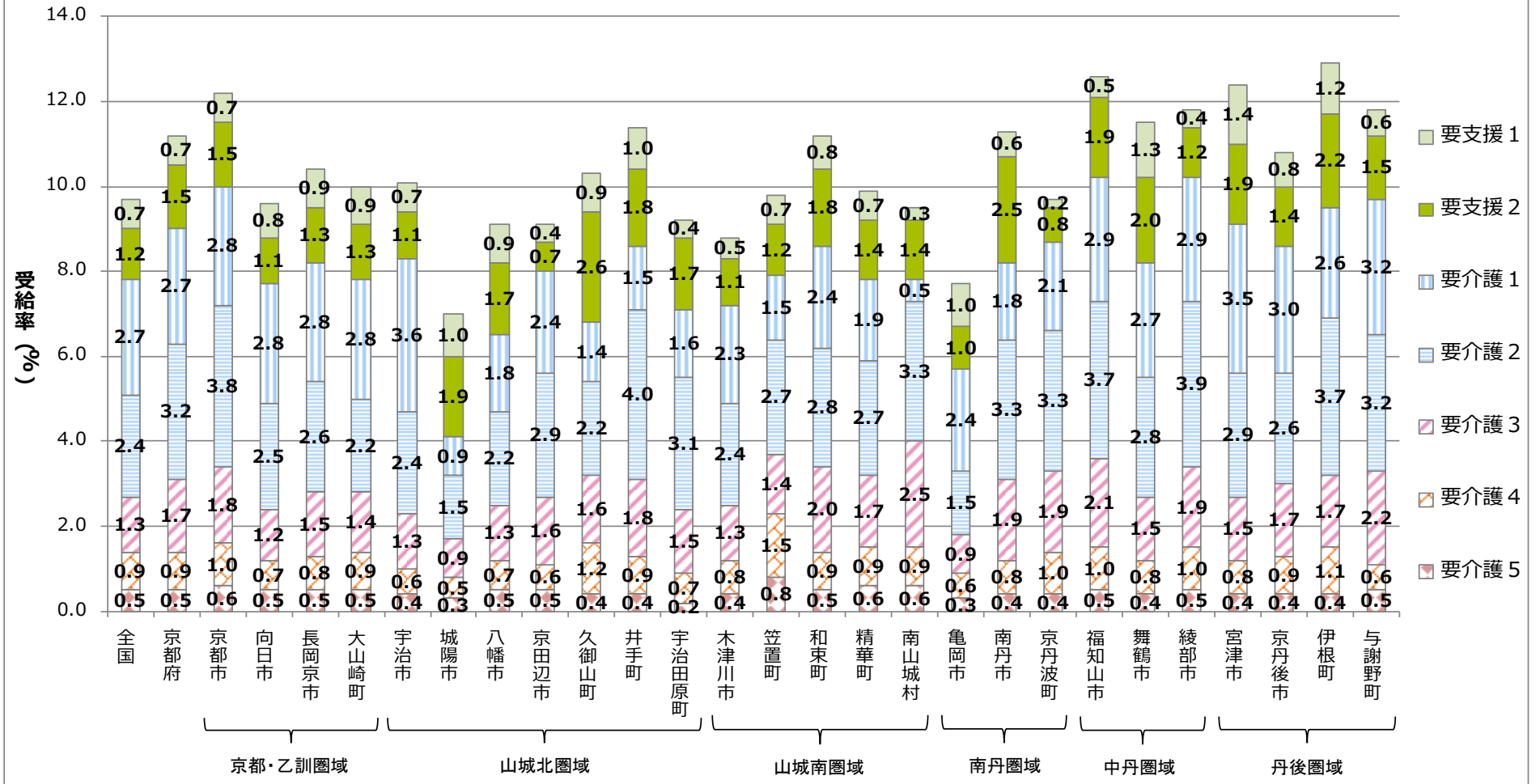
※ 地域包括ケア「見える化」システムによる

受給者一人あたり給付月額額の推移



※ 地域包括ケア「見える化」システムによる

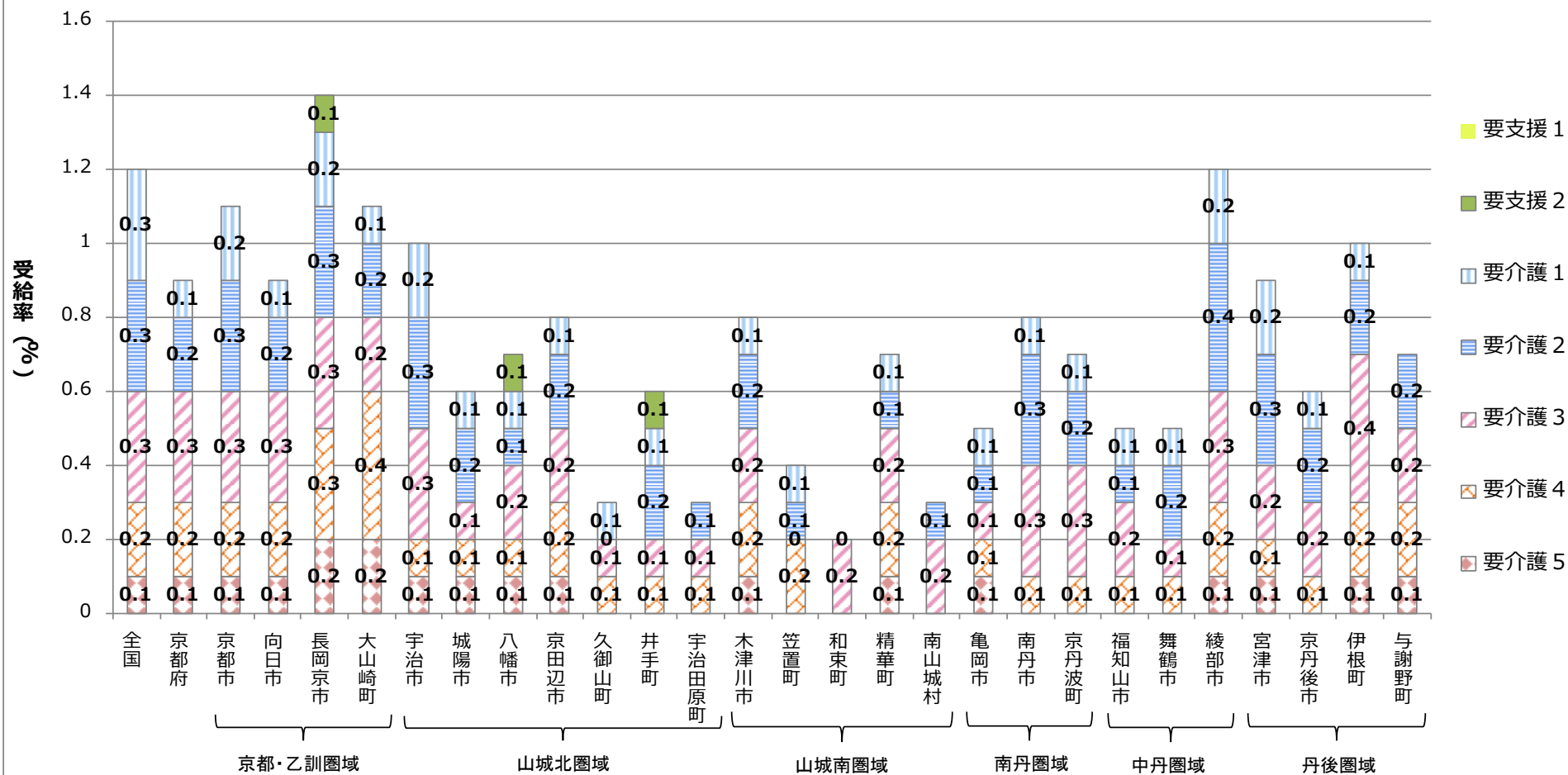
受給率（在宅サービス）（要介護度別・市町村別）（令和2年2月サービス提供分）



（時点）令和2年2月サービス提供分

（出典）地域包括ケア「見える化」システム（厚生労働省「介護保険事業状況報告」月報）

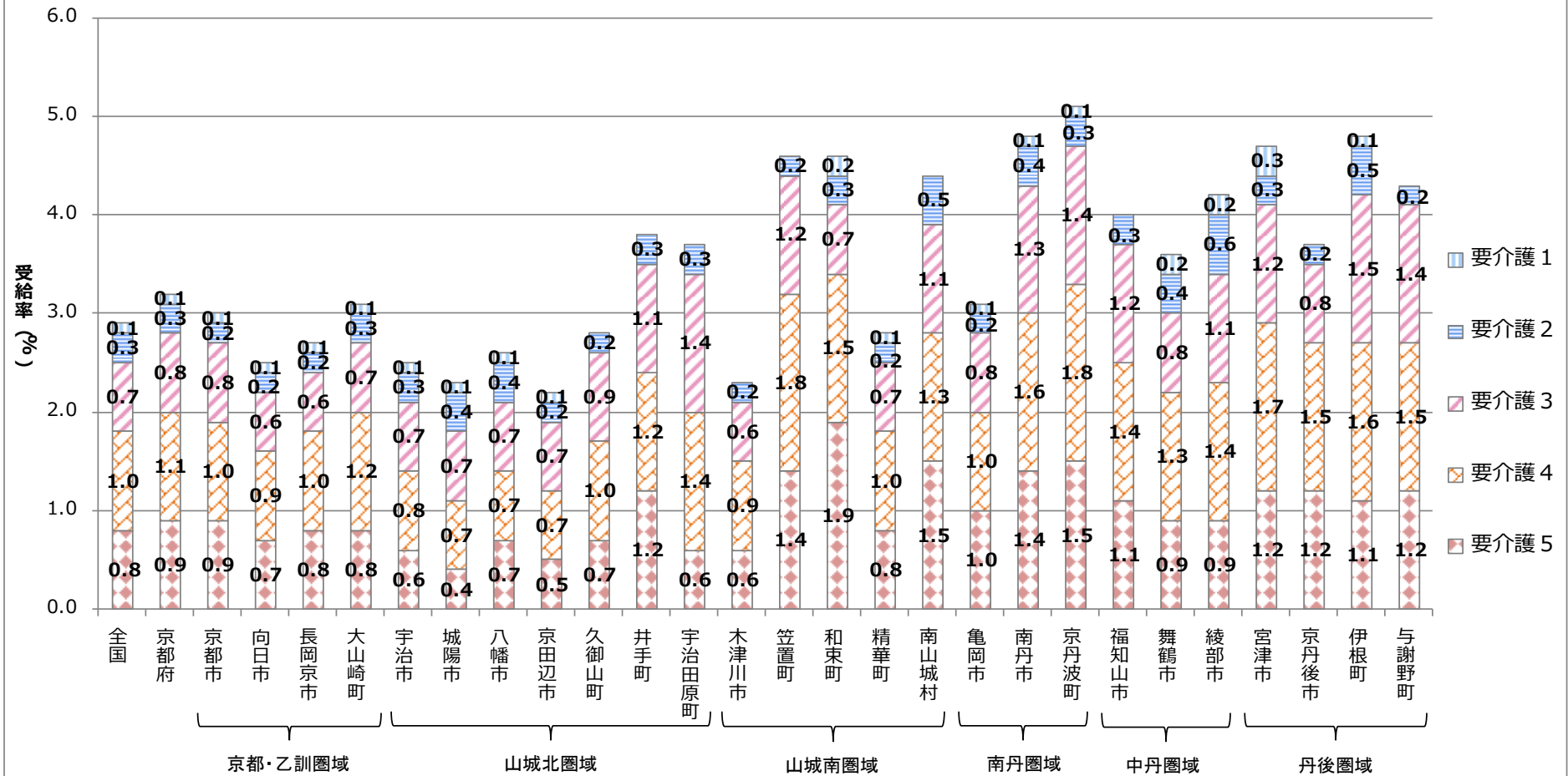
受給率（居住系サービス）（要介護度別・市町村別）（令和2年2月サービス提供分）



（時点） 令和2年2月サービス提供分

（出典） 地域包括ケア「見える化」システム（厚生労働省「介護保険事業状況報告」月報）

受給率（施設サービス）（要介護度別・市町村別）（令和2年2月サービス提供分）



（時点）令和2年2月サービス提供分

（出典）地域包括ケア「見える化」システム（厚生労働省「介護保険事業状況報告」月報）

3 介護給付費の状況

(1) 月別支出額

(単位:千円)

	H31年3月	4月	R元年5月	6月	7月	8月	9月
現物給付(注1)	17,565,755	17,298,037	17,755,908	17,333,661	18,047,315	17,727,785	17,620,243
償還給付(注2)		573,595	554,445	616,689	839,815	830,777	705,506
合計	17,565,755	17,871,632	18,310,353	17,950,350	18,887,129	18,558,562	18,325,749

	10月	11月	12月	R2年1月	2月	3月	合計
現物給付	18,327,721	18,003,458	18,281,485	17,909,505	17,387,978		213,258,850
償還給付	719,961	700,834	666,589	667,242	639,237	736,326	8,251,016
合計	19,047,682	18,704,292	18,948,074	18,576,747	18,027,215	736,326	221,509,866

※ 注1:京都府国民健康保険団体連合会経由の請求・支払分

注2:市町村窓口払分

※ 予防給付を含む。

※ 介護給付費は、制度上2ヶ月遅れの支払い(4月分を5月に請求し6月に支払う)となることから、会計年度区分が3月分～2月分の12月分となる。

※ 端数処理の関係上、合計欄と内訳が一致しない場合がある。

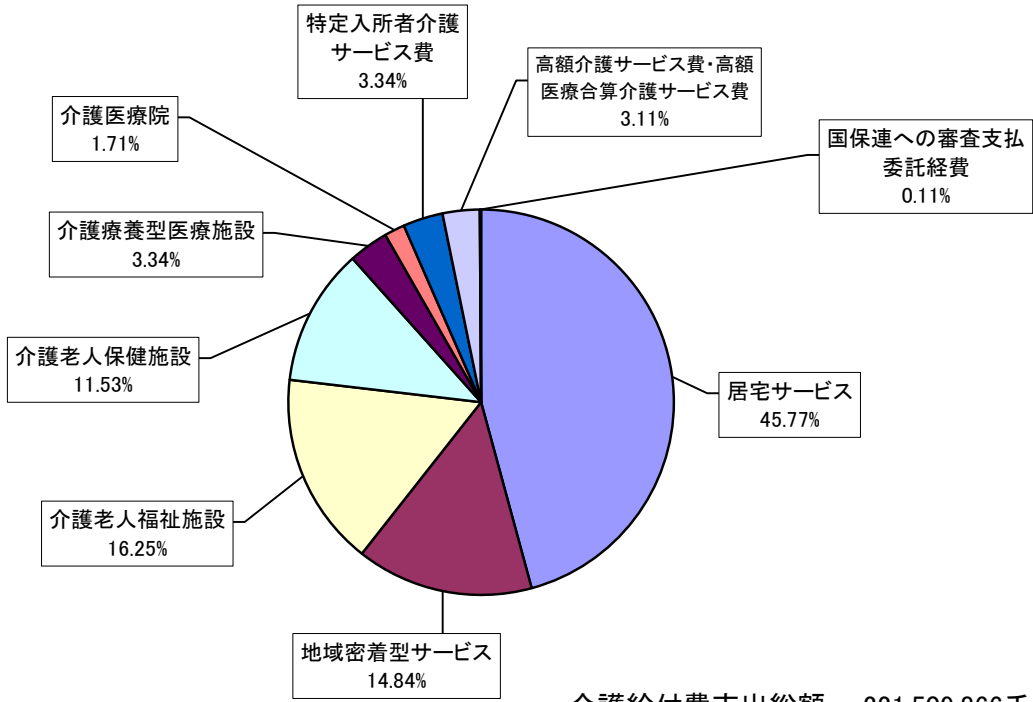
(2) 支出区分別一覧

(単位:千円)

		居宅サービス			地域密着型サービス			施設サービス		高額介護サービス費等		合計	
		給付額		構成比	給付額		構成比	給付額	構成比	給付額		給付額	うち 予防給付
		総額	うち 予防給付		総額	うち 予防給付				総額	うち 予防給付		
京都・乙訓	H30	64,811,458	2,368,492	47.6%	20,360,714	56,559	15.0%	42,188,688	31.0%	8,695,587	6.4%	136,056,447	2,425,051
	R元	67,097,162	2,617,217	47.5%	21,661,781	58,635	15.3%	43,149,193	30.6%	9,293,467	6.6%	141,201,603	2,675,852
山城北	H30	13,447,865	847,626	46.5%	3,816,117	46,696	13.2%	9,913,639	34.3%	1,766,327	6.1%	28,943,949	894,323
	R元	14,066,372	948,763	46.8%	4,036,282	50,140	13.4%	10,103,385	33.6%	1,820,936	6.1%	30,026,975	998,903
山城南	H30	3,700,575	189,229	48.5%	761,632	9,171	10.0%	2,680,994	35.1%	485,071	6.4%	7,628,271	198,401
	R元	3,941,304	211,206	48.3%	840,057	9,206	10.3%	2,852,752	34.9%	533,602	6.5%	8,167,714	220,412
南丹	H30	4,275,783	254,671	36.8%	1,421,900	32,507	12.2%	5,080,041	43.7%	835,595	7.2%	11,613,319	287,178
	R元	4,331,174	271,098	36.5%	1,421,782	38,784	12.0%	5,272,266	44.4%	848,740	7.1%	11,873,961	309,882
中丹	H30	7,567,548	384,208	41.2%	2,935,568	18,022	16.0%	6,710,205	36.5%	1,154,392	6.3%	18,367,713	402,230
	R元	7,570,902	434,788	40.6%	3,043,104	19,349	16.3%	6,857,932	36.7%	1,193,788	6.4%	18,665,726	454,137
丹後	H30	4,321,876	201,910	38.1%	1,830,921	52,119	16.2%	4,359,746	38.5%	817,488	7.2%	11,330,030	254,030
	R元	4,386,419	227,473	37.9%	1,868,812	55,466	16.1%	4,481,171	38.7%	837,484	7.2%	11,573,886	282,940
府合計	H30	98,125,106	4,246,137	45.9%	31,126,851	215,075	14.5%	70,933,313	33.2%	13,754,460	6.4%	213,939,730	4,461,212
	R元	101,393,333	4,710,546	45.8%	32,871,818	231,579	14.8%	72,716,899	32.8%	14,528,017	6.6%	221,509,866	4,942,126

※ 端数処理の関係上、合計欄と内訳が一致しない場合がある。

介護給付費支出内訳(令和元年度)



(3) 介護サービス別の支出状況

(単位:千円)

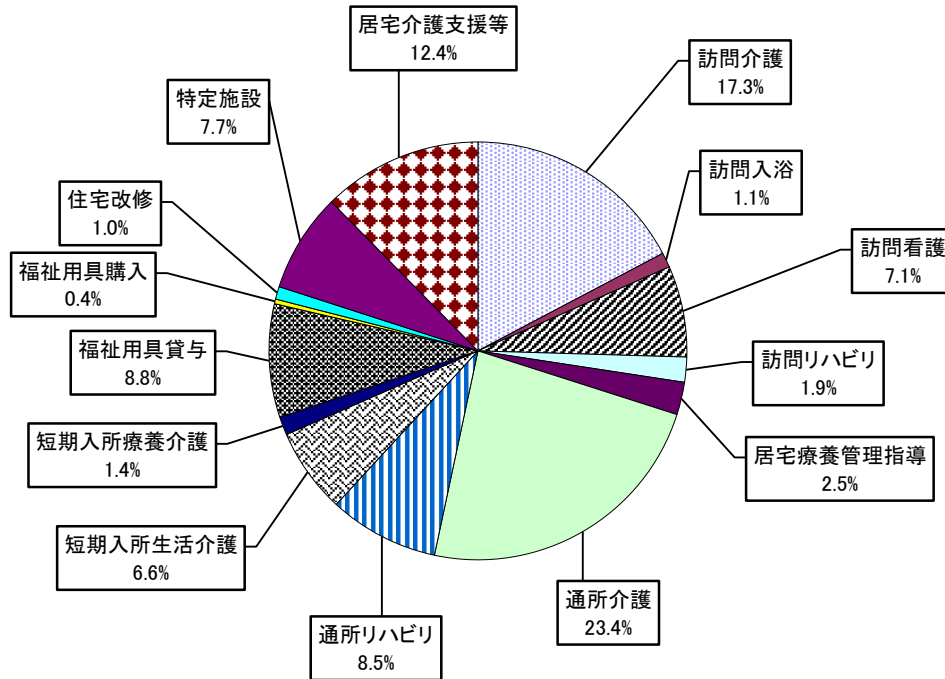
		H30年度(A)	R元年度(B)	対H30年度比(B/A)
居宅サービス	訪問介護	16,936,524	17,513,058	103.4%
	訪問入浴	1,186,566	1,157,394	97.5%
	訪問看護	6,663,028	7,155,105	107.4%
	訪問リハビリテーション	1,837,539	1,964,607	106.9%
	居宅療養管理指導	2,302,836	2,556,857	111.0%
	通所介護	23,377,747	23,737,777	101.5%
	通所リハビリテーション	8,414,464	8,640,175	102.7%
	短期入所生活介護	6,619,840	6,672,989	100.8%
	短期入所療養介護	1,363,263	1,431,858	105.0%
	福祉用具貸与	8,525,500	8,899,292	104.4%
	福祉用具購入費	358,715	364,835	101.7%
	住宅改修	990,271	995,389	100.5%
	特定施設入居者生活介護	7,237,843	7,767,665	107.3%
	居宅介護支援等	12,310,971	12,536,331	101.8%
小 計	98,125,106	101,393,333	103.3%	
地域密着型サービス	定期巡回・随時対応型訪問介護看護	1,597,726	1,753,777	109.8%
	夜間対応型訪問介護	527,649	493,555	93.5%
	認知症対応型通所介護	2,067,387	2,119,677	102.5%
	小規模多機能型居宅介護	7,235,039	7,522,161	104.0%
	認知症対応型共同生活介護	10,578,183	11,101,094	104.9%
	地域密着型特定施設入居者生活介護	872,571	945,201	108.3%
	地域密着型介護老人福祉施設入所者生活介護	3,661,835	4,036,466	110.2%
	看護小規模多機能型居宅介護	703,395	776,574	110.4%
	地域密着型通所介護	3,883,067	4,123,313	106.2%
小 計	31,126,851	32,871,818	105.6%	
施設サービス	介護老人福祉施設	35,020,035	35,988,132	102.8%
	介護老人保健施設	25,045,454	25,533,471	101.9%
	介護療養型医療施設	10,659,722	7,402,459	69.4%
	介護医療院	208,102	3,792,637	1822.5%
小 計	70,933,313	72,716,699	102.5%	
合計	200,185,270	206,981,850	103.4%	

※ 「居宅サービス」「地域密着型サービス」には介護予防を含む。

※ 「居宅サービス」「地域密着型サービス」「施設サービス」の支出額内訳を示したものであり、高額介護サービス費等を除いているため、3-(2)の「支出区分別一覧」の合計欄と、本表の合計欄の金額とは一致しない。

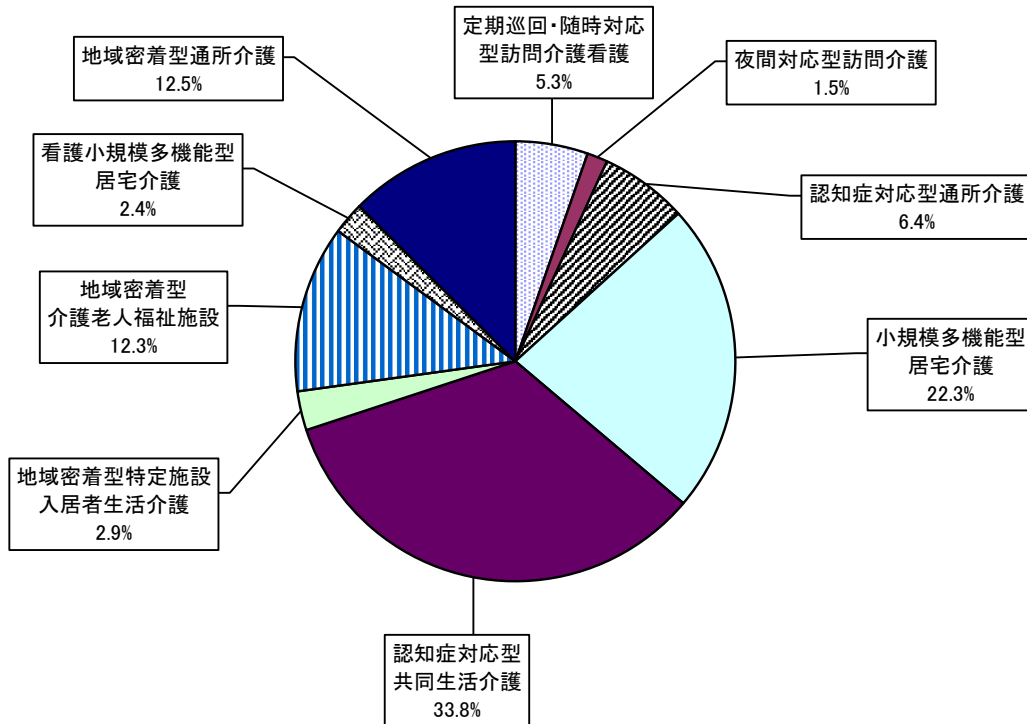
※ 端数処理の関係上、合計欄と内訳が一致しない場合がある。

居宅サービス費支出内訳(令和元年度)



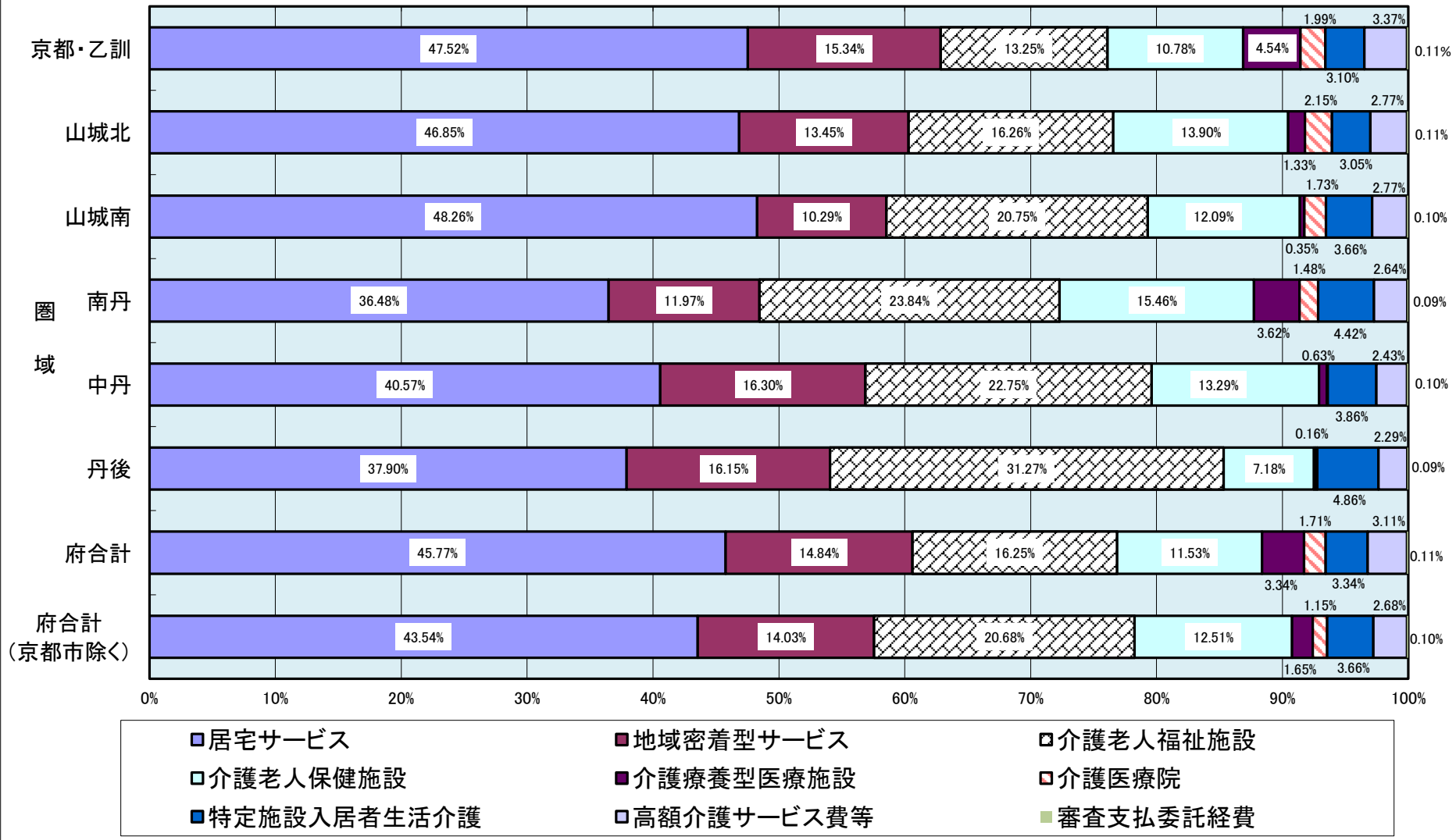
居宅サービス費支出総額 101,393,333千円

地域密着型サービス費支出内訳(令和元年度)



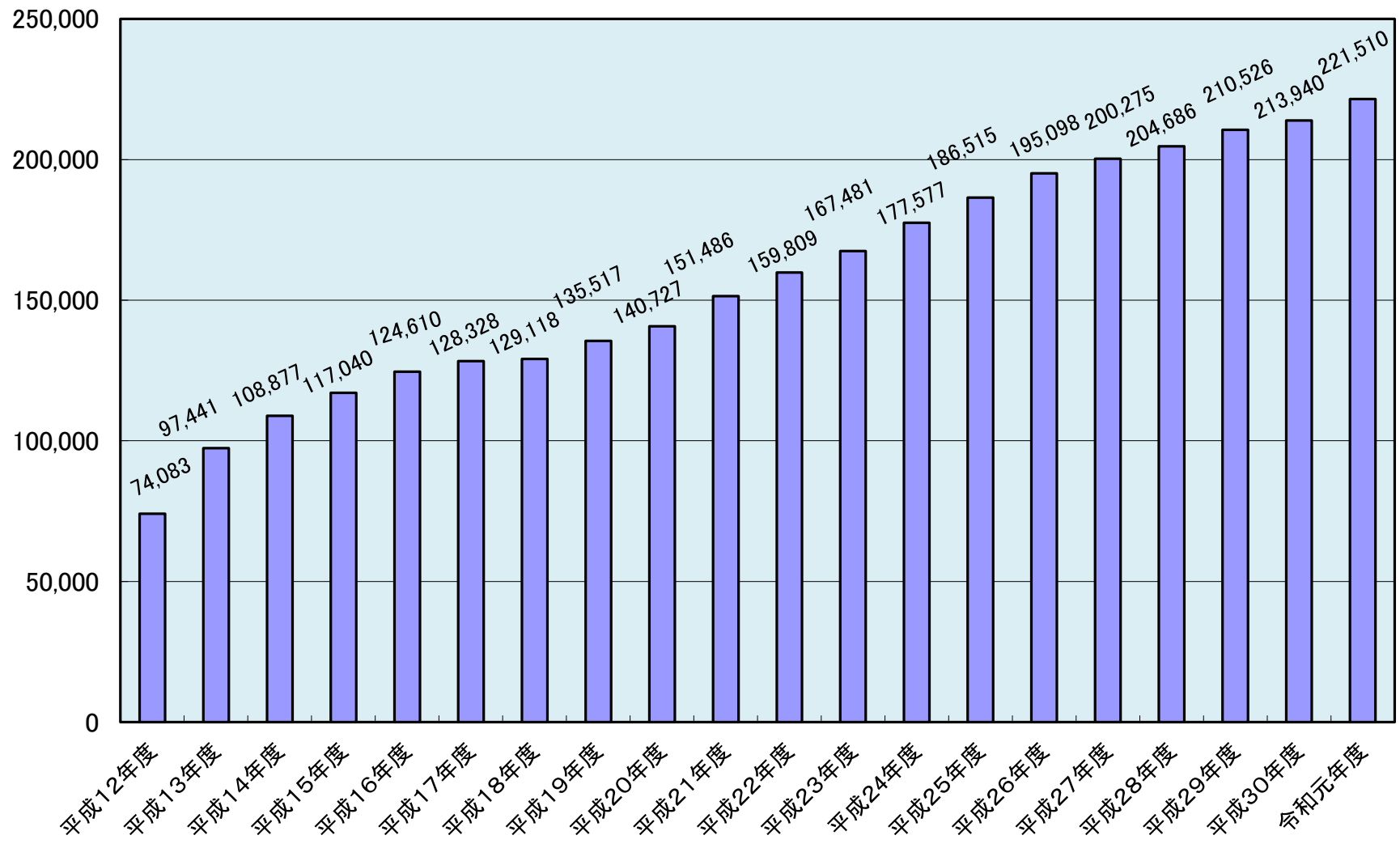
地域密着型サービス費支出総額 32,871,818千円

介護給付費支出内訳【圏域別】（令和元年度）



介護給付費支出額の推移

(単位: 百万円)



4 1人あたり給付月額

(1) 要介護等認定者(第1号)1人あたり給付月額

(単位:円/月)

市町村名	居宅サービス 保険給付額	地域密着型サービス 保険給付額	施設サービス 保険給付額
京都市	57,638	18,820	37,226
福知山市	50,234	18,149	45,149
舞鶴市	48,902	19,368	44,426
綾部市	55,126	27,542	51,382
宇治市	54,481	16,531	36,111
宮津市	43,364	11,642	50,127
亀岡市	46,017	13,753	58,881
城陽市	40,546	20,792	37,657
向日市	58,997	14,066	37,259
長岡京市	57,659	19,002	34,927
八幡市	49,849	9,663	35,835
京田辺市	61,619	12,247	35,687
京丹後市	48,352	25,821	45,267
南丹市	48,840	17,625	57,193
木津川市	59,506	16,536	38,968
大山崎町	64,804	19,339	36,043
久御山町	49,999	13,767	42,525
井手町	57,995	7,709	50,242
宇治田原町	50,458	3,567	55,177
笠置町	75,887	0	61,394
和束町	58,774	1,108	64,633
精華町	67,199	12,047	46,762
南山城村	43,852	1,319	54,344
京丹波町	59,274	21,444	67,156
伊根町	44,602	16,668	48,591
与謝野町	44,582	14,891	48,010
京都府	55,407	17,997	39,714
全国	58,794	20,104	38,733

【基礎データ】

●京都府及び府内市町村

①給付額:介護保険事業状況報告(令和元年6月分～令和2年5月分)

※ 給付額には、高額介護サービス費、高額医療合算介護サービス費、特定入所者介護サービス費及び国保連合会への審査支払委託経費は含まない。

②要介護等認定者数(第1号):同上(平成31年4月分～令和2年3月分)

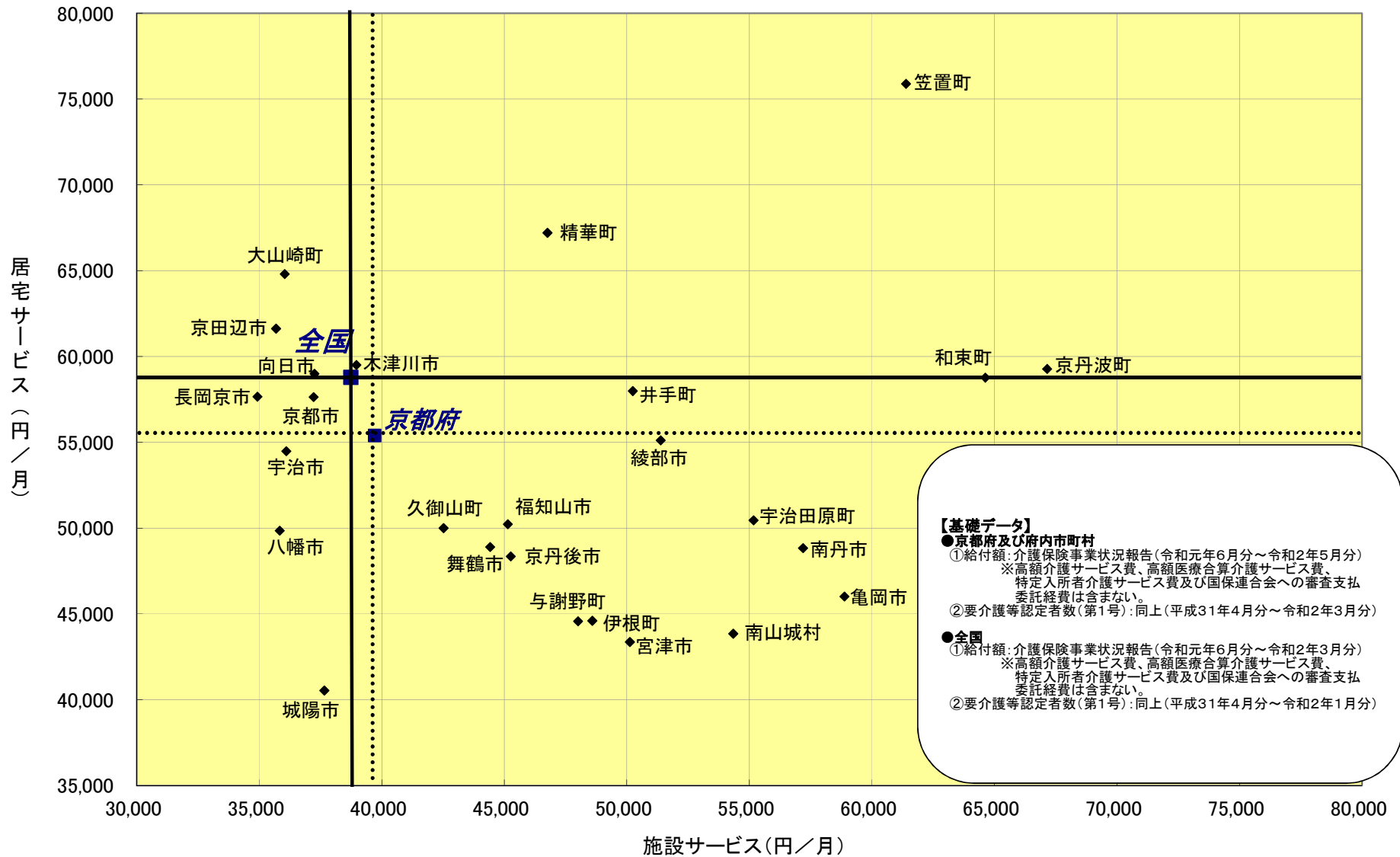
●全国

①給付額:介護保険事業状況報告(令和元年6月分～令和2年3月分)

※ 給付額には、高額介護サービス費、高額医療合算介護サービス費、特定入所者介護サービス費及び国保連合会への審査支払委託経費は含まない。

②要介護等認定者数(第1号):同上(平成31年4月分～令和2年1月分)

要介護等認定者（第1号）1人あたり給付月額（令和元年度）



(2) 受給者1人あたり給付月額

(単位:円/月)

市町村名	在宅サービス 保険給付額	居住系サービス 保険給付額	在宅及び居住系 合計
京都市	114,225	9,579	123,804
福知山市	100,909	4,711	105,620
舞鶴市	97,120	6,281	103,401
綾部市	106,886	10,471	117,357
宇治市	107,326	9,909	117,235
宮津市	97,907	7,937	105,844
亀岡市	104,555	7,322	111,877
城陽市	107,555	8,120	115,675
向日市	110,558	9,209	119,767
長岡京市	111,915	12,393	124,308
八幡市	98,591	8,107	106,698
京田辺市	116,104	7,503	123,607
京丹後市	118,285	6,774	125,059
南丹市	105,389	8,276	113,665
木津川市	118,499	9,231	127,730
大山崎町	115,023	11,907	126,930
久御山町	103,522	4,030	107,552
井手町	104,318	6,019	110,337
宇治田原町	91,150	3,549	94,699
笠置町	152,546	2,163	154,709
和束町	106,073	1,209	107,282
精華町	114,841	6,583	121,424
南山城村	101,663	2,529	104,192
京丹波町	120,557	6,082	126,639
伊根町	107,735	9,462	117,197
与謝野町	103,623	6,969	110,592
京都府	111,342	9,017	120,359
全国	118,093	10,807	128,900

(出典) 地域包括ケア「見える化」システム(厚生労働省「介護保険事業状況報告」月報)

●「在宅サービス」とは、以下のサービスを意味する。

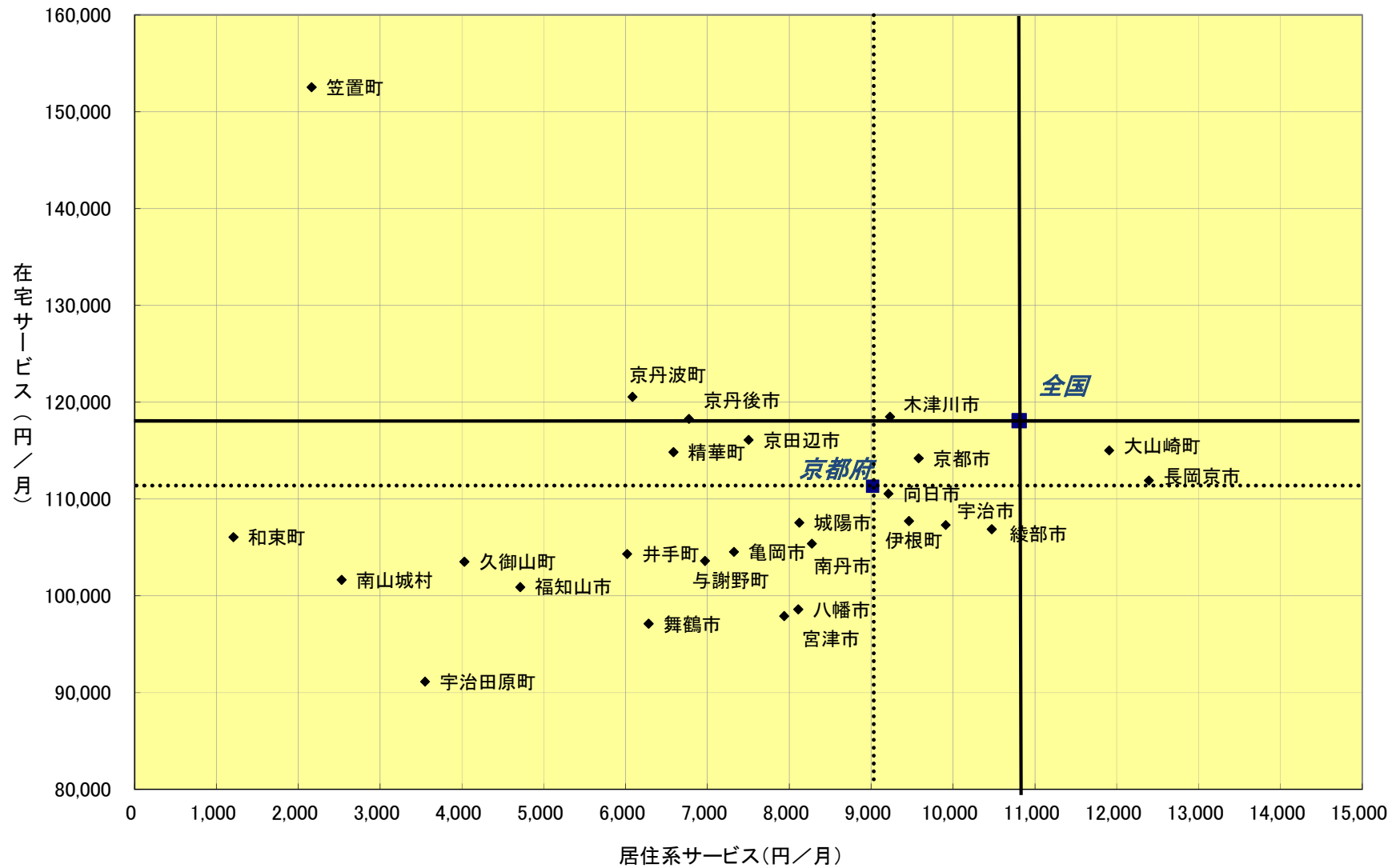
訪問介護、訪問入浴介護、訪問看護、訪問リハビリテーション、居宅療養管理指導、通所介護、通所リハビリテーション、短期入所生活介護、短期入所療養介護(介護老人保健施設、介護療養型医療施設等、介護医療院)、福祉用具貸与、福祉用具購入費、住宅改修費、介護予防支援・居宅介護支援、定期巡回・随時対応型訪問介護看護、夜間対応型訪問介護、認知症対応型通所介護、小規模多機能型居宅介護、看護小規模多機能型居宅介護、地域密着型通所介護

※ 利用者を重複してカウントすることを防ぐため、介護予防支援・居宅介護支援、小規模多機能型居宅介護、看護小規模多機能型居宅介護の3サービスの受給者総数の総計を概数として利用。

●「居住系サービス」とは、以下のサービスを意味する。

特定施設入居者生活介護、認知症対応型共同生活介護、地域密着型特定施設入居者生活介護

受給者 1 人あたり給付月額（令和元年度）



(3) 第1号被保険者1人あたり給付月額

(単位:円/月)

市町村名	居宅サービス 保険給付額	地域密着型サービス 保険給付額	施設サービス 保険給付額
京都市	13,009	4,248	8,402
福知山市	10,909	3,941	9,805
舞鶴市	9,603	3,804	8,724
綾部市	10,587	5,290	9,868
宇治市	10,168	3,085	6,740
宮津市	11,178	3,001	12,922
亀岡市	7,094	2,120	9,077
城陽市	6,053	3,104	5,621
向日市	10,665	2,543	6,735
長岡京市	11,488	3,786	6,959
八幡市	9,287	1,800	6,676
京田辺市	10,393	2,065	6,019
京丹後市	9,805	5,236	9,179
南丹市	10,478	3,781	12,270
木津川市	9,920	2,757	6,496
大山崎町	12,355	3,687	6,872
久御山町	9,085	2,501	7,727
井手町	11,745	1,561	10,175
宇治田原町	8,486	600	9,280
笠置町	16,081	0	13,010
和束町	11,903	224	13,090
精華町	10,992	1,971	7,649
南山城村	9,849	296	12,205
京丹波町	10,550	3,817	11,953
伊根町	11,746	4,390	12,796
与謝野町	10,522	3,514	11,331
京都府	11,514	3,740	8,253
全国	11,058	3,781	7,285

【基礎データ】

●京都府及び府内市町村

①給付額:介護保険事業状況報告(令和元年6月分～令和2年5月分)

※ 給付額には、高額介護サービス費、高額医療合算介護サービス費、特定入所者介護サービス費及び国保連合会への審査支払委託経費は含まない。

②第1号被保険者数:同上(平成31年4月分～令和2年3月分)

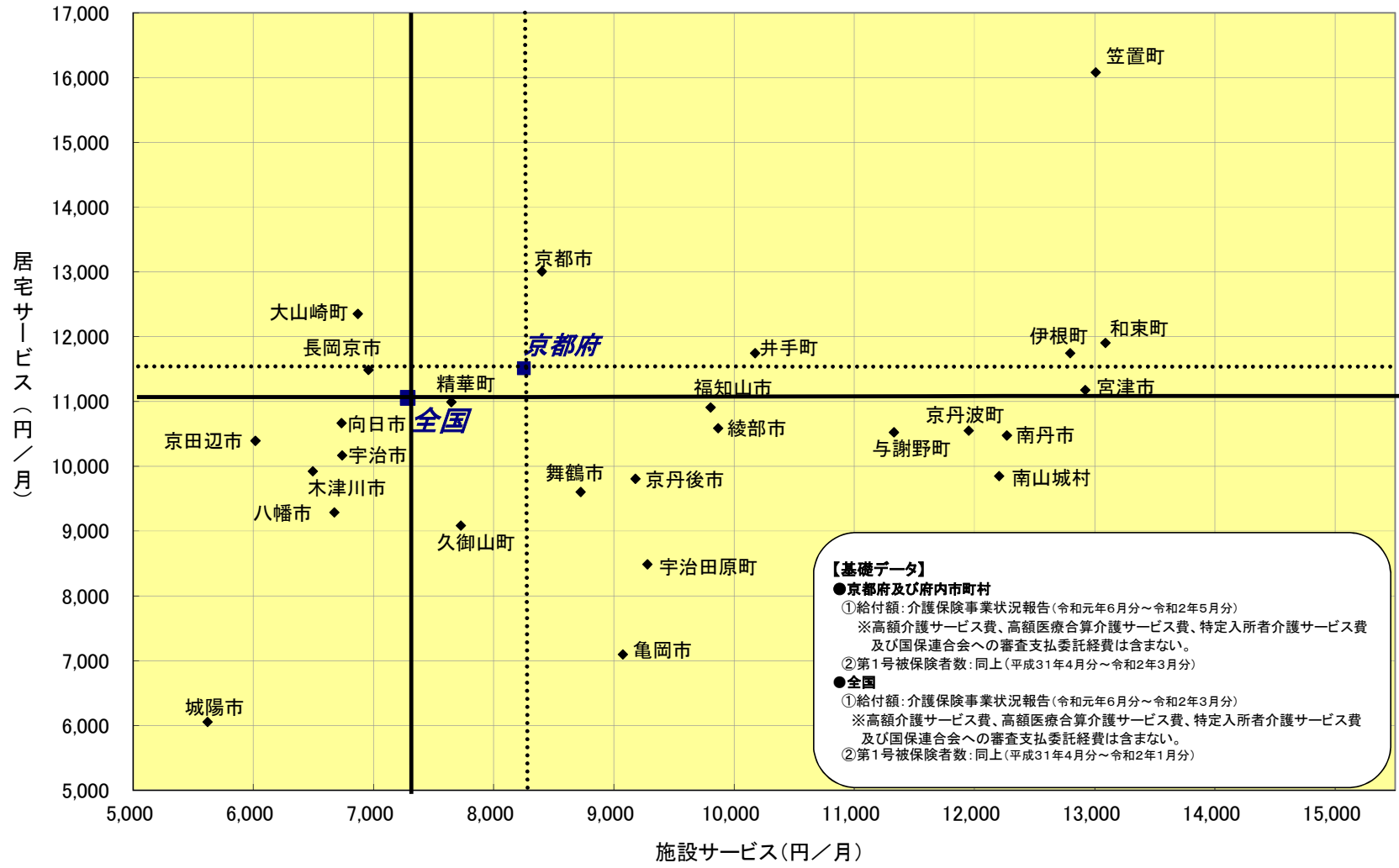
●全国

①給付額:介護保険事業状況報告(令和元年6月分～令和2年3月分)

※ 給付額には、高額介護サービス費、高額医療合算介護サービス費、特定入所者介護サービス費及び国保連合会への審査支払委託経費は含まない。

②第1号被保険者数:同上(平成31年4月分～令和2年1月分)

第1号被保険者1人あたり給付月額(令和元年度)



【基礎データ】

- 京都府及び市内町村**
 - ①給付額:介護保険事業状況報告(令和元年6月分~令和2年5月分)
 - ※高額介護サービス費、高額医療合算介護サービス費、特定入所者介護サービス費及び国保連合会への審査支払委託経費は含まない。
 - ②第1号被保険者数:同上(平成31年4月分~令和2年3月分)
- 全国**
 - ①給付額:介護保険事業状況報告(令和元年6月分~令和2年3月分)
 - ※高額介護サービス費、高額医療合算介護サービス費、特定入所者介護サービス費及び国保連合会への審査支払委託経費は含まない。
 - ②第1号被保険者数:同上(平成31年4月分~令和2年1月分)

(4)調整済み第1号被保険者1人あたり給付月額【参考：平成29年度】

(単位：円/月)

市町村名	在宅サービス 保険給付額	居住系サービス 保険給付額	施設サービス 保険給付額
京都市	12,509	2,172	8,041
福知山市	10,999	926	8,153
舞鶴市	9,707	1,228	7,860
綾部市	10,006	1,976	8,074
宇治市	10,361	2,421	7,763
宮津市	10,007	1,411	9,757
亀岡市	9,159	1,013	8,929
城陽市	8,532	1,523	7,339
向日市	11,328	2,235	7,872
長岡京市	11,528	3,101	8,052
八幡市	9,528	2,006	8,754
京田辺市	10,968	1,867	7,243
京丹後市	9,536	1,160	7,115
南丹市	9,896	1,221	9,919
木津川市	10,677	2,295	6,433
大山崎町	10,899	2,703	7,882
久御山町	11,150	1,007	8,077
井手町	11,793	1,316	8,197
宇治田原町	8,121	702	10,684
笠置町	12,328	357	8,476
和束町	10,454	346	10,426
精華町	11,369	1,379	8,503
南山城村	7,523	317	8,374
京丹波町	8,967	823	9,654
伊根町	9,676	1,405	8,329
与謝野町	9,825	1,317	8,665
京都府	11,428	1,933	8,042
全国	10,650	2,471	7,090

(出典)地域包括ケア「見える化」システム」

(「介護保険総合データベース」および総務省「住民基本台帳人口・世帯数」)

※ 調整済み第1号被保険者1人あたり給付月額

第1号被保険者の性・年齢構成が、どの地域も全国平均やある地域の1時点と同様になるように性・年齢調整を行い、さらに地域区分別単価がどの地域も一律となるように調整を行ったもの。

●「在宅サービス」とは、以下のサービスを意味する。

訪問介護、訪問入浴介護、訪問看護、訪問リハビリテーション、居宅療養管理指導、通所介護、通所リハビリテーション、短期入所生活介護、短期入所療養介護（介護老人保健施設、介護療養型医療施設等、介護医療院）、福祉用具貸与、福祉用具購入費、住宅改修費、介護予防支援・居宅介護支援、定期巡回・随時対応型訪問介護看護、夜間対応型訪問介護、認知症対応型通所介護、小規模多機能型居宅介護、看護小規模多機能型居宅介護、地域密着型通所介護

※ 利用者を重複してカウントすることを防ぐため、介護予防支援・居宅介護支援、小規模多機能型居宅介護、看護小規模多機能型居宅介護の3サービスの受給者総数の総計を概数として利用。

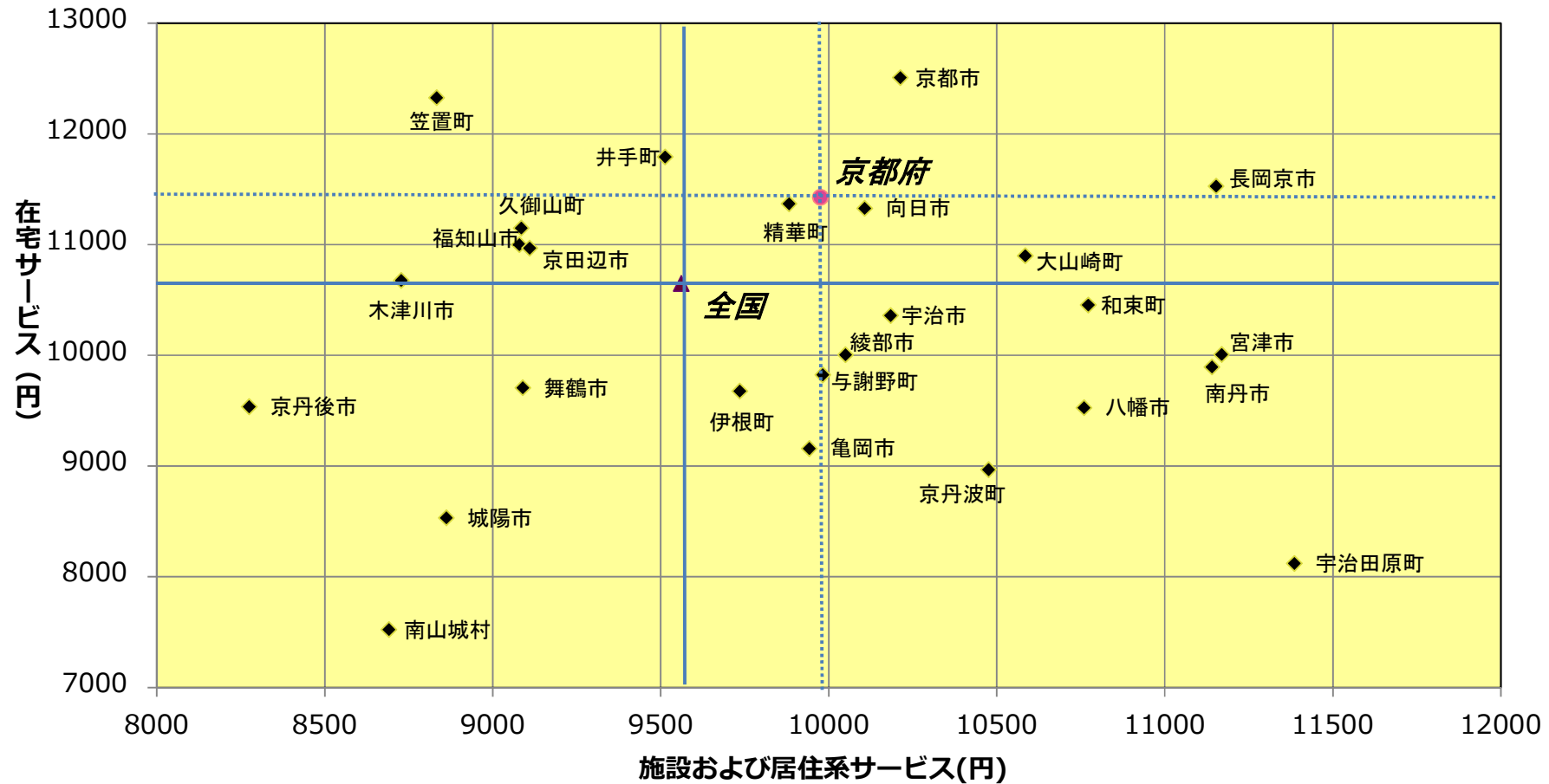
●「居住系サービス」とは、以下のサービスを意味する。

特定施設入居者生活介護、認知症対応型共同生活介護、地域密着型特定施設入居者生活介護

●「施設サービス」とは、以下のサービスを意味する。

介護保険福祉施設、地域密着型介護老人福祉施設入所者生活介護、介護老人保健施設、介護療養型医療施設、介護医療院

**【参考】調整済み第1号被保険者1人あたり給付月額(在宅サービス・施設および居住系サービス)
(平成29年度)**



(時点) 平成29年(2017年)

(出典) 「介護保険総合データベース」および総務省「住民基本台帳人口・世帯数」

※ 調整済み第1号被保険者1人あたり給付月額

第1号被保険者の性・年齢構成が、どの地域も全国平均やある地域の1時点と同様になるように性・年齢調整を行い、さらに地域区分別単価がどの地域も一律となるように調整を行ったもの。

5 介護サービスの利用状況

(1) 利用件数【サービス類型別・圏域別】

◆ 居宅サービス

		京都・乙訓			山城北	山城南	南丹	中丹	丹後	府合計	府合計 (京都市除く)
		京都市	乙訓								
訪問介護	H30実績 A(回)	3,904,196	3,634,533	269,663	810,962	176,612	260,447	393,433	156,855	5,702,505	2,067,972
	R1実績 B(回)	3,984,133	3,699,983	284,150	861,434	218,608	236,858	381,367	155,529	5,837,929	2,137,946
	R1計画見込量 C(回)	3,818,645	3,559,412	259,233	850,176	193,734	300,964	414,966	156,858	5,735,343	2,175,931
	% 計画進捗 B/C 前年度比 B/A	104.3%	103.9%	109.6%	101.3%	112.8%	78.7%	91.9%	99.2%	101.8%	98.3%
訪問入浴 介護	H30実績 A(回)	60,201	57,729	2,472	12,771	2,245	5,158	12,993	2,754	96,122	38,393
	R1実績 B(回)	58,120	55,513	2,607	12,954	1,824	5,306	12,869	2,630	93,703	38,190
	R1計画見込量 C(回)	59,770	57,180	2,590	18,807	2,543	4,993	12,585	3,693	102,391	45,211
	% 計画進捗 B/C 前年度比 B/A	97.2%	97.1%	100.7%	68.9%	71.7%	106.3%	102.3%	71.2%	91.5%	84.5%
訪問看護	H30実績 A(回)	746,015	712,527	33,488	132,829	35,586	24,335	76,148	34,487	1,049,400	336,873
	R1実績 B(回)	822,188	785,213	36,975	145,198	40,128	21,585	65,973	34,808	1,129,880	344,667
	R1計画見込量 C(回)	850,619	807,072	43,547	158,791	62,834	30,028	77,860	47,328	1,227,459	420,387
	% 計画進捗 B/C 前年度比 B/A	96.7%	97.3%	84.9%	91.4%	63.9%	71.9%	84.7%	73.5%	92.1%	82.0%
訪問リハビリ テーション	H30実績 A(回)	452,718	377,597	75,121	90,603	14,488	27,327	18,557	13,480	617,173	239,576
	R1実績 B(回)	475,432	399,442	75,990	97,383	12,807	22,375	19,964	10,947	638,908	239,466
	R1計画見込量 C(回)	403,396	343,954	59,442	95,020	13,781	18,827	18,370	6,931	556,325	212,371
	% 計画進捗 B/C 前年度比 B/A	117.9%	116.1%	127.8%	102.5%	92.9%	118.8%	108.7%	157.9%	114.8%	112.8%
居宅療養 管理指導	H30実績 A(人)	157,451	141,083	16,368	35,353	8,635	7,222	6,997	3,215	218,873	77,790
	R1実績 B(人)	169,382	151,395	17,987	39,270	9,951	7,972	7,400	3,121	237,096	85,701
	R1計画見込量 C(人)	164,100	153,240	10,860	28,476	5,916	5,148	6,552	2,604	212,796	59,556
	% 計画進捗 B/C 前年度比 B/A	103.2%	98.8%	165.6%	137.9%	168.2%	154.9%	112.9%	119.9%	111.4%	143.9%
通所介護	H30実績 A(回)	1,905,355	1,705,368	199,987	366,732	158,602	141,143	260,221	192,399	3,024,452	1,319,084
	R1実績 B(回)	1,944,439	1,731,551	212,888	379,400	173,896	149,311	267,035	195,581	3,109,662	1,378,111
	R1計画見込量 C(回)	1,946,090	1,754,821	191,269	374,030	154,025	151,201	257,903	186,111	3,069,360	1,314,539
	% 計画進捗 B/C 前年度比 B/A	99.9%	98.7%	111.3%	101.4%	112.9%	98.8%	103.5%	105.1%	101.3%	104.8%
通所リハビリ テーション	H30実績 A(回)	536,938	470,647	66,291	151,713	25,228	44,127	72,944	20,464	851,414	380,767
	R1実績 B(回)	541,111	475,760	65,351	160,150	25,706	43,558	73,635	21,682	865,842	390,082
	R1計画見込量 C(回)	536,312	466,378	69,934	168,750	28,507	54,623	75,747	14,275	878,214	411,836
	% 計画進捗 B/C 前年度比 B/A	100.9%	102.0%	93.4%	94.9%	90.2%	79.7%	97.2%	151.9%	98.6%	94.7%
短期入所 生活介護	H30実績 A(日)	394,829	354,356	40,473	101,796	36,803	66,285	75,377	80,192	755,282	400,926
	R1実績 B(日)	395,107	355,303	39,804	105,851	39,245	58,336	75,937	80,933	755,409	400,106
	R1計画見込量 C(日)	432,779	388,049	44,730	103,472	42,847	81,004	83,450	82,902	826,454	438,405
	% 計画進捗 B/C 前年度比 B/A	91.3%	91.6%	89.0%	102.3%	91.6%	72.0%	91.0%	97.6%	91.4%	91.3%
短期入所 療養介護	H30実績 A(日)	83,010	75,930	7,080	10,764	1,641	7,573	13,029	3,789	119,806	43,876
	R1実績 B(日)	83,196	76,856	6,340	11,687	1,854	8,602	13,211	4,465	123,015	46,159
	R1計画見込量 C(日)	84,274	74,338	9,936	12,206	1,967	6,850	12,885	5,671	123,853	49,515
	% 計画進捗 B/C 前年度比 B/A	98.7%	103.4%	63.8%	95.7%	94.3%	125.6%	102.5%	78.7%	99.3%	93.2%
短期入所 サービス	H30実績 A(日)	477,839	430,286	47,553	112,560	38,444	73,858	88,406	83,981	875,088	444,802
	R1実績 B(日)	478,303	432,159	46,144	117,538	41,099	66,938	89,148	85,398	878,424	446,265
	R1計画見込量 C(日)	547,947	462,387	85,560	115,679	44,814	87,854	96,335	88,573	981,201	518,814
	% 計画進捗 B/C 前年度比 B/A	87.3%	93.5%	53.9%	101.6%	91.7%	76.2%	92.5%	96.4%	89.5%	86.0%

		京都・乙訓			山城北	山城南	南丹	中丹	丹後	府合計	府合計 (京都市除く)
		京都市	乙訓								
特定施設 入居者 生活介護	H30実績 A(人/日)	2,090	1,894	196	504	122	24	134	94	2,967	1,073
	R1 実績 B(人/日)	2,210	1,998	212	517	125	57	137	93	3,139	1,141
	R1計画見込量 C(人/日)	2,436	2,167	269	623	159	28	135	98	3,479	1,312
	% 計画進捗 B/C 前年度比 B/A	90.7%	92.2%	78.8%	83.0%	78.9%	204.4%	101.2%	95.0%	90.2%	87.0%
福祉用具	H30実績 A(人)	357,367	330,791	26,576	71,030	17,976	23,485	48,201	23,567	541,626	210,835
	R1 実績 B(人)	367,782	341,119	26,663	74,904	19,006	23,867	49,382	24,231	559,172	218,053
	R1計画見込量 C(人)	350,880	323,748	27,132	70,380	16,776	23,640	45,804	22,020	529,500	205,752
	% 計画進捗 B/C 前年度比 B/A	104.8%	105.4%	98.3%	106.4%	113.3%	101.0%	107.8%	110.0%	105.6%	106.0%
特定福祉用具 購入費	H30実績 A(人)	5,521	5,110	411	1,302	319	420	758	510	8,830	3,720
	R1 実績 B(人)	5,385	4,966	419	1,235	351	395	814	464	8,644	3,678
	R1計画見込量 C(人)	6,996	6,420	576	1,692	336	432	1,032	528	11,016	4,596
	% 計画進捗 B/C 前年度比 B/A	77.0%	77.4%	72.7%	73.0%	104.5%	91.4%	78.9%	87.9%	78.5%	80.0%
住宅改修	H30実績 A(人)	4,487	4,052	435	1,154	301	355	548	290	7,135	3,083
	R1 実績 B(人)	4,481	4,051	430	1,165	331	311	507	286	7,081	3,030
	R1計画見込量 C(人)	5,052	4,524	528	1,692	384	444	732	396	8,700	4,176
	% 計画進捗 B/C 前年度比 B/A	88.7%	89.5%	81.4%	68.9%	86.2%	70.0%	69.3%	72.2%	81.4%	72.6%
居宅支援	H30実績 A(人)	497,104	458,206	38,898	100,253	26,373	34,346	66,979	35,329	760,384	302,178
	R1 実績 B(人)	504,676	465,691	38,985	111,321	27,647	33,702	65,773	35,096	778,215	312,524
	R1計画見込量 C(人)	525,768	487,140	38,628	106,992	24,876	35,784	66,396	34,932	794,748	307,608
	% 計画進捗 B/C 前年度比 B/A	96.0%	95.6%	100.9%	104.0%	111.1%	94.2%	99.1%	100.5%	97.9%	101.6%

◆ 地域密着型サービス

		京都・乙訓			山城北	山城南	南丹	中丹	丹後	合計	合計 (京都市除く)
		京都市	乙訓								
定期巡回・随時対応型訪問介護看護	H30実績 A(人)	8,040	7,778	262	381	155	34	803	31	9,444	1,666
	R1実績 B(人)	8,564	8,377	187	553	174	24	951	36	10,302	1,925
	R1計画見込量 C(人)	9,000	8,748	252	672	132	24	1,332	84	11,244	2,496
	%	計画進捗 B/C 前年度比 B/A	95.2% 106.5%	95.8% 107.7%	74.2% 71.4%	82.3% 145.1%	131.8% 112.3%	100.0% 70.6%	71.4% 118.4%	42.9% 116.1%	91.6% 109.1%
夜間対応型訪問介護	H30実績 A(人)	14,101	14,041	60	12	0	5	0	362	14,480	439
	R1実績 B(人)	13,655	13,595	60	12	0	7	0	327	14,001	406
	R1計画見込量 C(人)	15,660	15,612	48	0	0	0	0	396	16,056	444
	%	計画進捗 B/C 前年度比 B/A	87.2% 96.8%	87.1% 96.8%	125.0% 100.0%	- 100.0%	- -	- 140.0%	- -	82.6% 90.3%	87.2% 96.7%
認知症対応型通所介護	H30実績 A(回)	82,466	68,973	13,493	43,218	4,830	10,821	38,652	20,392	200,379	131,406
	R1実績 B(回)	83,343	67,799	15,544	43,766	5,781	11,038	37,596	20,700	202,224	134,425
	R1計画見込量 C(回)	88,835	71,068	17,767	48,904	7,860	13,075	43,253	22,041	223,967	152,899
	%	計画進捗 B/C 前年度比 B/A	93.8% 101.1%	95.4% 98.3%	87.5% 115.2%	89.5% 101.3%	73.5% 119.7%	84.4% 102.0%	86.9% 97.3%	93.9% 101.5%	90.3% 100.9%
小規模多機能型居宅介護	H30実績 A(人)	19,363	18,197	1,166	5,537	1,186	1,817	2,575	3,893	34,371	16,174
	R1実績 B(人)	20,032	18,830	1,202	5,770	1,351	1,788	2,662	3,932	35,535	16,705
	R1計画見込量 C(人)	21,648	20,088	1,560	6,204	1,380	2,340	3,228	3,756	38,556	18,468
	%	計画進捗 B/C 前年度比 B/A	92.5% 103.5%	93.7% 103.5%	77.1% 103.1%	93.0% 104.2%	97.9% 113.9%	76.4% 98.4%	82.5% 103.4%	104.7% 101.0%	92.2% 103.4%
認知症対応型共同生活介護	H30実績 A(人/日)	2,295	2,066	229	426	98	176	226	164	3,385	1,319
	R1実績 B(人/日)	2,405	2,180	225	484	101	177	221	164	3,552	1,372
	R1計画見込量 C(人/日)	2,500	2,253	247	474	116	192	249	166	3,697	1,444
	%	計画進捗 B/C 前年度比 B/A	96.2% 104.8%	96.8% 105.6%	91.1% 98.1%	102.2% 113.8%	87.0% 103.4%	92.0% 100.1%	88.7% 97.7%	98.9% 100.1%	96.1% 105.0%
地域密着型特定施設入居者生活介護	H30実績 A(人/日)	238	230	8.8	0	0	0	71	1	311	81
	R1実績 B(人/日)	273	264	9.6	0	0	0	74	1	348	85
	R1計画見込量 C(人/日)	373	363	10	0	0	0	78	1	452	89
	%	計画進捗 B/C 前年度比 B/A	73.2% 114.6%	72.6% 114.8%	96.0% 109.7%	- -	- -	- -	95.2% 104.4%	100.5% 100.3%	77.1% 112.2%
地域密着型介護老人福祉施設入所者生活介護	H30実績 A(人)	845	731	114	97	0	44	162	42	1,190	459
	R1実績 B(人)	886	773	113	98	0	48	198	41	1,271	498
	R1計画見込量 C(人)	1,006	890	116	132	0	49	259	37	1,483	593
	%	計画進捗 B/C 前年度比 B/A	88.1% 104.9%	86.9% 105.7%	97.4% 99.1%	74.2% 101.0%	- -	98.0% 109.1%	76.4% 122.2%	110.8% 97.6%	85.7% 106.8%
看護小規模多機能型居宅介護	H30実績 A(人)	1,292	1,287	5.0	303	0	0	637	0	2,232	945
	R1実績 B(人)	1,440	1,428	12	477	0	0	597	0	2,514	1,086
	R1計画見込量 C(人)	1,536	1,524	12	1,008	0	0	732	0	3,276	1,752
	%	計画進捗 B/C 前年度比 B/A	93.8% 111.5%	93.7% 111.0%	100.0% 240.0%	47.3% 157.4%	- -	- -	81.6% 93.7%	- -	76.7% 112.6%
地域密着型通所介護	H30実績 A(回)	373,665	366,744	6,921	71,513	12,980	35,173	48,235	21,504	563,070	196,326
	R1実績 B(回)	411,841	403,713	8,128	69,652	13,553	32,389	50,287	23,778	601,500	197,787
	R1計画見込量 C(回)	400,542	390,619	9,923	80,841	20,695	44,737	49,189	25,246	621,250	230,631
	%	計画進捗 B/C 前年度比 B/A	102.8% 110.2%	103.4% 110.1%	81.9% 117.4%	86.2% 97.4%	65.5% 104.4%	72.4% 92.1%	102.2% 104.3%	94.2% 110.6%	96.8% 106.8%

◆ 居宅サービス(介護予防)

		京都・乙訓		山城北	山城南	南丹	中丹	丹後	合計	合計 (京都市除く)	
		京都市	乙訓								
介護予防訪問介護	H30実績 A(回)	26	21	5.0	41	10	10	1	0	88	67
	R1実績 B(回)	0	0	0	-2	0	0	0	0	-2	-2
	R1計画見込量 C(回)	0	0	0	0	0	0	0	0	0	0
	% 計画進捗 B/C 前年度比 B/A	0.0%	0.0%	0.0%	-4.9%	0.0%	0.0%	0.0%	-	-2.3%	-3.0%
介護予防訪問入浴介護	H30実績 A(回)	43	0.0	43	47	16	196	210	3	515	515
	R1実績 B(回)	65	44	21	20	10	63	91	0	249	205
	R1計画見込量 C(回)	86	26	60	12	72	212	299	0	681	655
	% 計画進捗 B/C 前年度比 B/A	75.6%	169.2%	35.0%	166.7%	13.9%	29.7%	30.4%	-	36.6%	31.3%
介護予防訪問看護	H30実績 A(回)	57,745	56,339	1,406	14,485	5,398	3,140	6,813	6,248	93,829	37,490
	R1実績 B(回)	70,940	69,215	1,725	16,077	6,123	3,067	6,578	7,440	110,225	41,010
	R1計画見込量 C(回)	65,641	63,886	1,755	17,287	13,392	5,263	6,531	9,234	117,348	53,462
	% 計画進捗 B/C 前年度比 B/A	108.1%	108.3%	98.3%	93.0%	45.7%	58.3%	100.7%	80.6%	93.9%	76.7%
介護予防訪問リハビリテーション	H30実績 A(回)	33,186	27,893	5,293	13,788	2,634	7,714	3,372	3,252	63,946	36,053
	R1実績 B(回)	38,142	32,298	5,844	15,665	2,836	8,335	3,679	2,986	71,643	39,345
	R1計画見込量 C(回)	38,493	32,669	5,824	7,592	1,488	3,007	2,529	1,188	54,297	21,628
	% 計画進捗 B/C 前年度比 B/A	99.1%	98.9%	100.3%	206.3%	190.6%	277.2%	145.5%	251.3%	131.9%	181.9%
介護予防居宅療養管理指導	H30実績 A(人)	6,400	5,818	582	3,251	435	746	412	365	11,609	5,791
	R1実績 B(人)	7,395	6,716	679	3,523	576	899	449	405	13,247	6,531
	R1計画見込量 C(人)	7,128	6,408	720	2,964	300	492	396	384	11,664	5,256
	% 計画進捗 B/C 前年度比 B/A	103.7%	104.8%	94.3%	118.9%	192.0%	182.7%	113.4%	105.5%	113.6%	124.3%
介護予防通所介護	H30実績 A(回)	10	8	2	20	30	11	2	0	73	65
	R1実績 B(回)	0	0	0	2	0	0	0	0	2	2
	R1計画見込量 C(回)	0	0	0	0	0	0	0	0	0	0
	% 計画進捗 B/C 前年度比 B/A	0.0%	0.0%	0.0%	10.0%	0.0%	0.0%	0.0%	-	2.7%	3.1%
介護予防通所リハビリテーション	H30実績 A(回)	16,786	12,935	3,851	7,509	1,641	2,446	2,771	884	32,037	19,102
	R1実績 B(回)	18,748	14,852	3,896	8,773	1,919	2,472	3,066	999	35,977	21,125
	R1計画見込量 C(回)	15,972	12,912	3,060	8,784	1,752	2,628	2,736	576	32,448	19,536
	% 計画進捗 B/C 前年度比 B/A	117.4%	115.0%	127.3%	99.9%	109.5%	94.1%	112.1%	173.4%	110.9%	108.1%
介護予防短期入所生活介護	H30実績 A(日)	3,417	3,227	190	2,089	577	1,215	799	1,428	9,525	6,298
	R1実績 B(日)	3,489	3,247	242	1,909	526	1,167	632	1,401	9,124	5,877
	R1計画見込量 C(日)	2,979	2,885	94	1,918	1,963	2,012	559	1,350	10,781	7,896
	% 計画進捗 B/C 前年度比 B/A	117.1%	112.5%	257.4%	99.5%	26.8%	58.0%	113.0%	103.8%	84.6%	74.4%
介護予防短期入所療養介護	H30実績 A(日)	121	107	14	203	24	86	78	31	543	436
	R1実績 B(日)	303	276	27	94	16	149	67	9	638	362
	R1計画見込量 C(日)	187	187	0	245	0	120	114	0	666	479
	% 計画進捗 B/C 前年度比 B/A	162.0%	147.6%	-	38.4%	-	124.2%	58.8%	-	95.8%	75.6%
介護予防短期入所サービス計	H30実績 A(日)	3,538	3,334	204	2,292	601	1,301	877	1,459	10,068	6,734
	R1実績 B(日)	3,792	3,523	269	2,003	542	1,316	699	1,410	9,762	6,239
	R1計画見込量 C(日)	3,166	3,072	94	2,163	1,963	2,132	673	1,350	11,447	8,375
	% 計画進捗 B/C 前年度比 B/A	119.8%	114.7%	286.2%	92.6%	27.6%	61.7%	103.8%	104.4%	85.3%	74.5%

※ 介護予防通所介護及び介護予防訪問介護については、総合事業に移行。

		京都・乙訓			山城北	山城南	南丹	中丹	丹後	府合計	府合計 (京都市除く)
		京都市	乙訓								
介護予防 特定施設 入居者 生活介護	H30実績 A(人/日)	129.0	108.0	21.0	83.4	12.5	1.4	12.9	8.1	247.3	139.3
	R1実績 B(人/日)	152.9	124.4	28.5	89.4	15.6	2.5	20.7	7.9	288.9	164.5
	R1計画見込量 C(人/日)	146	111	35	126	13	1	30	9	325	214
	% 計画進捗 B/C 前年度比 B/A	104.7%	112.1%	81.3%	71.0%	119.7%	247.7%	68.9%	87.3%	88.9%	76.9%
介護予防 福祉用具貸与	H30実績 A(人)	87,643	80,871	6,772	23,124	4,693	8,029	14,822	7,030	145,341	64,470
	R1実績 B(人)	95,007	87,562	7,445	25,526	4,894	8,801	16,942	7,969	159,139	71,577
	R1計画見込量 C(人)	79,500	74,028	5,472	25,104	4,767	8,040	12,912	6,504	136,827	62,799
	% 計画進捗 B/C 前年度比 B/A	119.5%	118.3%	136.1%	101.7%	102.7%	109.5%	131.2%	122.5%	116.3%	114.0%
介護予防 特定福祉用具 購入費	H30実績 A(人)	2,082	1,937	145	518	137	213	299	191	3,440	1,503
	R1実績 B(人)	1,971	1,842	129	611	116	156	366	198	3,418	1,576
	R1計画見込量 C(人)	2,724	2,484	240	772	192	216	336	204	4,444	1,960
	% 計画進捗 B/C 前年度比 B/A	72.4%	74.2%	53.8%	79.1%	60.4%	72.2%	108.9%	97.1%	76.9%	80.4%
介護予防 住宅改修	H30実績 A(人)	2,835	2,592	243	954	192	260	358	225	4,824	2,232
	R1実績 B(人)	2,904	2,643	261	975	194	266	373	269	4,981	2,338
	R1計画見込量 C(人)	3,468	3,168	300	1,056	264	288	384	312	5,772	2,604
	% 計画進捗 B/C 前年度比 B/A	83.7%	83.4%	87.0%	92.3%	73.5%	92.4%	97.1%	86.2%	86.3%	89.8%
介護予防 居室介護 支	H30実績 A(人)	105,028	95,448	9,580	29,608	6,394	10,091	16,872	8,874	176,867	81,419
	R1実績 B(人)	114,272	104,036	10,236	32,975	6,916	10,673	18,986	9,896	193,718	89,682
	R1計画見込量 C(人)	146,148	134,208	11,940	33,276	8,556	15,420	16,416	9,564	229,380	95,172
	% 計画進捗 B/C 前年度比 B/A	78.2%	77.5%	85.7%	99.1%	80.8%	69.2%	115.7%	103.5%	84.5%	94.2%

◆ 地域密着型サービス(介護予防)

		京都・乙訓			山城北	山城南	南丹	中丹	丹後	合計	合計 (京都市除く)
		京都市	乙訓								
介護予防 認知症対応型 通所介護	H30実績 A(回)	123	89	34	376	58	441	197	117	1,312	1,223
	R1実績 B(回)	62	46	16	546	4.0	370	265	156	1,403	1,357
	R1計画見込量 C(回)	154	154	0	770	0	515	197	0	1,636	1,482
	% 計画進捗 B/C 前年度比 B/A	40.3%	29.9%	-	70.9%	-	71.8%	134.7%	-	85.8%	91.6%
介護予防 小規模 多機能型 居宅介護	H30実績 A(人)	813	765	48	607	131	423	233	726	2,933	2,168
	R1実績 B(人)	731	661	70	625	132	530	248	757	3,023	2,362
	R1計画見込量 C(人)	912	876	36	816	168	348	252	600	3,096	2,220
	% 計画進捗 B/C 前年度比 B/A	80.2%	75.5%	194.4%	76.6%	78.6%	152.3%	98.4%	126.2%	97.6%	106.4%
介護予防 認知症対応型 共同生活介護	H30実績 A(人)	192	192	0.0	0.0	0.0	577	0.0	190	959	767
	R1実績 B(人)	806	806	0.0	0.0	0.0	459	0.0	61	1,326	520
	R1計画見込量 C(人)	365	365	0	365	0	365	0	0	1,095	730
	% 計画進捗 B/C 前年度比 B/A	220.8%	220.8%	-	0.0%	-	125.8%	-	-	121.1%	71.2%

◆ 施設サービス

		京都・乙訓		山城北	山城南	南丹	中丹	丹後	合計	合計 (京都市除く)		
		京都市	乙訓									
介護老人 福祉施設	H31.2実績 A(人)	5,814	5,307	507	1,616	521	901	1,374	1,149	11,375	6,068	
	R2.2実績 B(人)	5,914	5,386	528	1,609	545	931	1,397	1,163	11,559	6,173	
	R1計画見込量 C(人)	6,029	5,495	534	1,688	524	924	1,410	1,213	11,788	6,293	
	%	計画進捗 B/C	98.1%	98.0%	98.9%	95.3%	104.0%	100.8%	99.1%	95.9%	98.1%	98.1%
		前年度比 B/A	101.7%	101.5%	104.1%	99.6%	104.6%	103.3%	101.7%	101.2%	101.6%	101.7%
地域密着型 介護老人 福祉施設 入所者 生活介護 (再掲)	H30実績 A(人)	845	731	114	97	0	44	162	42	1,190	459	
	R1 実績 B(人)	886	773	113	98	0	48	198	41	1,271	498	
	R1計画見込量 C(人)	1,006	890	116	132	0	49	259	37	1,483	593	
	%	計画進捗 B/C	88.1%	86.9%	97.4%	74.2%	-	98.0%	76.4%	110.8%	85.7%	84.0%
		前年度比 B/A	104.9%	105.7%	99.1%	101.0%	-	109.1%	122.2%	97.6%	106.8%	108.5%
介護老人 保健施設	H31.2実績 A(人)	4,453	4,091	362	1,261	306	578	775	258	7,631	3,540	
	R2.2実績 B(人)	4,381	4,022	359	1,258	289	505	777	242	7,452	3,430	
	R1計画見込量 C(人)	4,541	4,147	394	1,316	288	575	779	265	7,764	3,617	
	%	計画進捗 B/C	96.5%	97.0%	91.1%	95.6%	100.3%	87.8%	99.7%	91.3%	96.0%	94.8%
		前年度比 B/A	98.4%	98.3%	99.2%	99.8%	94.4%	87.4%	100.3%	93.8%	97.7%	96.9%
介護療養型 医療施設	H31.2実績 A(人)	1,737	1,617	120	120	7.0	111	28	5	2,008	391	
	R2.2実績 B(人)	762	664	98	52	3.0	96	34	1	948	284	
	R1計画見込量 C(人)	2,069	1,924	145	266	49	118	35	7	2,544	620	
	%	計画進捗 B/C	36.8%	34.5%	67.6%	19.5%	6.1%	81.4%	97.1%	14.3%	37.3%	45.8%
		前年度比 B/A	43.9%	41.1%	81.7%	43.3%	42.9%	86.5%	121.4%	20.0%	47.2%	72.6%
介護医療院	H31.2実績 A(人)	311	304	304	109	25	4	3	1	453	149	
	R2.2実績 B(人)	1,266	1,243	23	171	41	93	7	4	1,582	339	
	R1計画見込量 C(人)	111	110	1	0	0	0	0	1	112	2	
	%	計画進捗 B/C	1140.5%	1130.0%	2300.0%	-	-	-	-	400.0%	1412.5%	16950.0%
		前年度比 B/A	407.1%	408.9%	7.6%	156.9%	164.0%	2325.0%	233.3%	400.0%	349.2%	227.5%

※ H31. 2実績及びR2. 2実績は、それぞれ平成31年2月、令和2年2月利用実績(入所者数)である。

(2) 居宅サービスの支給限度額に対する利用状況【要介護度別・圏域別】

		京都・乙訓			山城北	山城南	南丹	中丹	丹後	府合計	府合計 (京都市除く)
		京都市	乙訓								
要支援1	H30年度	26.3%	21.3%	52.4%	14.8%	36.3%	40.1%	34.9%	39.3%	22.5%	23.0%
	R元年度	27.9%	22.6%	53.6%	45.7%	49.9%	51.6%	40.6%	40.5%	36.8%	46.6%
		△	△	△	△	△	△	△	△	△	△
要支援2	H30年度	17.9%	15.4%	38.2%	36.5%	29.0%	38.6%	23.6%	27.0%	24.1%	32.9%
	R元年度	18.5%	15.7%	40.6%	36.7%	37.8%	36.0%	31.8%	26.4%	25.6%	35.1%
		△	△	△	△	△	▼	△	▼	△	△
要介護1	H30年度	38.0%	36.2%	51.8%	47.8%	55.7%	49.4%	45.0%	44.3%	41.6%	48.2%
	R元年度	38.6%	36.8%	54.1%	52.4%	55.8%	56.9%	51.6%	37.8%	43.4%	51.1%
		△	△	△	△	△	△	△	▼	△	△
要介護2	H30年度	47.7%	45.9%	66.6%	62.2%	62.8%	54.4%	53.4%	52.9%	50.9%	58.9%
	R元年度	47.8%	46.2%	69.0%	68.3%	61.5%	61.9%	61.3%	44.1%	52.4%	62.1%
		△	△	△	△	▼	△	△	▼	△	△
要介護3	H30年度	59.1%	56.9%	77.9%	68.8%	71.6%	58.4%	59.5%	56.2%	60.5%	65.5%
	R元年度	59.6%	57.7%	80.1%	76.7%	71.9%	68.3%	69.9%	51.7%	63.1%	70.1%
		△	△	△	△	△	△	△	▼	△	△
要介護4	H30年度	65.8%	62.8%	88.1%	76.1%	85.4%	59.6%	62.5%	59.8%	66.7%	72.0%
	R元年度	66.2%	63.8%	87.2%	81.3%	80.2%	69.9%	74.1%	71.4%	70.0%	78.1%
		△	△	▼	△	▼	△	△	△	△	△
要介護5	H30年度	72.2%	70.3%	85.5%	78.5%	83.7%	60.8%	66.6%	61.2%	71.8%	74.4%
	R元年度	73.1%	71.6%	87.8%	85.4%	79.8%	70.8%	74.4%	65.5%	74.4%	78.7%
		△	△	△	△	▼	△	△	△	△	△
合計	H30年度	50.8%	48.7%	68.3%	56.9%	66.6%	53.8%	52.7%	51.0%	52.4%	57.4%
	R元年度	51.1%	49.3%	69.7%	65.5%	65.2%	61.1%	60.5%	49.0%	54.8%	62.1%
		△	△	△	△	▼	△	△	▼	△	△

※ 支給限度額に対する利用割合(利用者1人あたりの平均利用割合)

6 介護サービス事業所等指定状況

(1) 概況

< 居宅サービス事業所・介護予防サービス事業所・地域密着型(介護予防)サービス事業所 >

(単位: 事業所)

サービスの種類	平成12年 4月1日 現在指定数	平成12～令和元年度		差引増減 (みなし含む)	令和2年 3月末現在 指定数	
		廃止事業所数累計 (取消合)	新規指定事業所 数累計			
居宅サービス	訪問介護	251	422	845	423	674
	訪問入浴介護	48	64	61	△ 3	45
	訪問看護	781	-	-	△ 24	757
	訪問リハビリテーション	184	-	-	66	250
	居宅療養管理指導	2,846	-	-	51	2,897
	通所介護	159	361	646	285	444
	通所リハビリテーション	131	-	-	40	171
	短期入所生活介護	95	17	124	107	202
	短期入所療養介護	95	80	82	2	97
	特定施設入居者生活介護	7	4	67	63	70
	福祉用具貸与	90	172	190	18	108
	特定福祉用具購入費	0	71	178	107	107
	小計	4,687	(1,191)	(2,193)	1,135	5,822
	居宅介護支援	608	691	859	168	776
合計	5,295	(1,882)	(3,052)	1,303	6,598	
介護予防	介護予防訪問介護	-	802	802	0	0
	介護予防訪問入浴介護	-	33	73	40	40
	介護予防訪問看護	-	-	-	749	749
	介護予防訪問リハビリテーション	-	-	-	245	245
	介護予防居宅療養管理指導	-	-	-	2,851	2,851
	介護予防通所介護	-	725	725	0	0
	介護予防通所リハビリテーション	-	-	-	172	172
	介護予防短期入所生活介護	-	15	204	189	189
	介護予防短期入所療養介護	-	38	129	91	91
	介護予防特定施設入居者生活介護	-	3	45	42	42
	介護予防福祉用具貸与	-	70	176	106	106
	特定介護予防福祉用具購入費	-	71	178	107	107
	小計	0	(1,757)	(2,332)	4,592	4,592
	介護予防支援	-	20	145	125	125
合計	0	(1,777)	(2,477)	4,717	4,717	
地域密着型サービス	定期巡回・随時対応型訪問介護看護	-	1	21	20	20
	夜間対応型訪問介護	-	3	15	12	12
	認知症対応型通所介護	-	30	114	84	84
	小規模多機能型居宅介護	-	21	198	177	177
	認知症対応型共同生活介護	-	25	257	232	232
	地域密着型特定施設入居者生活介護	-	0	18	18	18
	地域密着型介護老人福祉施設入所者生活介護	-	1	50	49	49
	看護小規模多機能型居宅介護	-	1	12	11	11
	地域密着型通所介護	-	23	244	221	221
合計	0	(105)	(929)	824	824	
介護予防	介護予防認知症対応型通所介護	-	25	100	75	75
	介護予防小規模多機能型居宅介護	-	24	169	145	145
	介護予防認知症対応型共同生活介護	-	24	234	210	210
合計	0	(73)	(503)	430	430	
総計	5,295	(3,837)	(6,961)	7,274	12,569	

※ 令和2年3月31日に廃止(取り消し含む。)した事業所は、令和2年3月31日時点では指定の効力も有するため、「廃止事業所累計」と「令和2年3月末現在指定数」に含まれている。

※ 医療機関が行うみなし指定の「訪問看護」「訪問リハビリテーション」「居宅療養管理指導」「通所リハビリテーション」については差引増減のみ記載。

※ ()内は、みなし指定の事業者(“-”部分)を除いた合計数。ただし、みなし指定の短期入所療養介護(介護老人保健施設・介護療養型医療施設に係るもの)は合計数に含む。

※ 医療保険の指定を受けている病院・診療所・薬局、介護老人保健施設、介護療養型医療施設により行われる居宅サービスは、介護保険法に基づく指定申請が行われずに、指定があったものとみなされる。(みなし指定)

< 介護保険施設 >

施設の種類	平成12年4月1日現在 指定(許可)数	増減数	令和2年3月末現在 指定(許可)数
介護老人福祉施設	89 (5,715)	67 (5,883)	156 (11,598)
介護老人保健施設	34 (3,446)	38 (3,935)	72 (7,381)
介護療養型医療施設	62 (3,745)	△ 47 (△ 2,784)	15 (961)
介護医療院	- (-)	10 (1,795)	10 (1,795)
合計	185 (12,906)	68 (8,829)	253 (21,735)

※ ()内は床数

(2)介護サービス事業所指定(許可)数等の推移

(単位:事業所)

	平成12年 4月1日 現在	H12年 度末	13年度 末	14年度 末	15年度 末	16年度 末	17年度 末	18年度 末	19年度 末	20年度 末	21年度 末	22年度 末	23年度 末	24年度 末	25年度 末	26年度 末	27年度 末	28年度 末	29年度 末	30年度 末	R元年 度末	30年度末 からの 増減	
居宅サ ービ ス事 業所	訪問介護	251	265	298	309	317	325	343	362	371	375	383	400	438	469	520	557	587	605	628	650	674	24
	訪問入浴介護	48	52	52	50	51	51	48	46	46	46	50	55	54	53	56	53	52	49	47	47	45	▲ 2
	訪問看護	781	850	857	862	841	815	795	789	757	741	730	727	704	707	719	736	744	750	759	761	757	▲ 4
	訪問リハビリテーション	184	206	217	228	220	213	205	228	228	235	232	235	228	233	240	247	243	242	248	253	250	▲ 3
	居宅療養管理指導	2,846	3,012	3,043	3,093	3,138	3,109	3,094	3,076	3,049	2,997	2,942	3,061	2,954	2,986	3,000	2,994	3,004	2,953	2,965	2,904	2,897	▲ 7
	通所介護	159	193	223	243	274	302	330	320	330	343	362	397	442	488	546	585	624	435	443	443	444	1
	通所リハビリテーション	131	140	139	135	137	136	132	137	133	131	136	132	137	142	142	150	157	160	162	167	171	4
	短期入所生活介護	95	103	107	111	117	119	129	130	134	138	143	148	156	168	175	183	187	194	200	201	202	1
	短期入所療養介護	95	113	109	107	110	107	99	104	100	99	97	96	101	99	96	96	97	98	95	92	97	5
	特定施設入居者生活介護	7	7	8	8	8	8	8	22	25	25	28	31	38	41	43	52	57	61	65	68	70	2
	福祉用具貸与	90	120	127	124	115	109	109	103	95	88	86	94	102	95	101	106	106	105	106	107	108	1
	特定福祉用具販売	0	0	0	0	0	0	0	82	78	79	80	90	98	95	101	106	107	105	106	106	107	1
	居宅介護支援	608	619	645	633	633	617	617	608	577	580	577	594	634	658	693	724	747	760	784	786	776	▲ 10
	居宅サービス合計	5,295	5,680	5,825	5,903	5,961	5,911	5,912	6,009	5,923	5,877	5,842	6,055	6,087	6,235	6,429	6,592	6,713	6,520	6,610	6,585	6,598	13

※ 医療保険の指定を受けている病院・診療所・薬局、介護老人保健施設、介護療養型医療施設により行われる居宅サービスは、介護保険法に基づく申請が行われず、指定があったものとみなされる。(みなし指定)

(単位:事業所)

	H17年 度末	18年 度末	19年 度末	20年 度末	21年 度末	22年 度末	23年 度末	24年 度末	25年 度末	26年 度末	27年 度末	28年 度末	29年 度末	30年 度末	R元年 度末	30年度 末からの 増減	
介 護 予 防 サ ー ビ ス 事 業 所	介護予防訪問介護	0	333	351	361	371	390	430	462	514	549	581	598	586	0	0	
	介護予防訪問入浴介護	0	40	40	40	41	46	51	51	50	53	50	48	45	42	40	▲ 2
	介護予防訪問看護	0	768	743	726	718	717	693	697	708	725	733	742	752	755	749	▲ 6
	介護予防訪問リハビリテーション	0	226	225	232	229	232	225	230	236	244	239	238	244	248	245	▲ 3
	介護予防居宅療養管理指導	0	3,065	3,039	2,980	2,928	3,047	2,940	2,969	2,981	2,973	2,984	2,920	2,923	2,859	2,851	▲ 8
	介護予防通所介護	0	304	314	328	350	386	429	473	533	567	606	631	622	0	0	0
	介護予防通所リハビリテーション	0	119	119	119	124	124	129	136	137	147	155	158	161	166	172	6
	介護予防短期入所生活介護	0	121	126	130	137	142	149	160	168	176	179	184	189	188	189	1
	介護予防短期入所療養介護	0	96	92	91	90	90	96	95	93	92	94	94	91	89	91	2
	介護予防特定施設入居者生活介護	0	21	24	24	26	28	30	32	34	37	39	40	41	41	42	1
	介護予防福祉用具貸与	0	87	83	82	82	90	98	92	98	104	105	104	105	105	106	1
	介護予防特定福祉用具販売	0	82	78	79	80	90	98	95	101	106	107	105	106	106	107	1
	介護予防支援	0	92	92	93	99	99	99	106	110	113	119	122	126	125	125	0
	介護予防サービス合計	0	5,354	5,326	5,285	5,275	5,481	5,467	5,598	5,763	5,886	5,991	5,984	5,991	4,724	4,717	▲ 7

	H17年 度末	18年 度末	19年 度末	20年 度末	21年 度末	22年 度末	23年 度末	24年 度末	25年 度末	26年 度末	27年 度末	28年 度末	29年 度末	30年 度末	R元年 度末	30年度 末からの 増減	
地 域 密 着 型 サ ー ビ ス 事 業 所	定期巡回・随時対応型訪問介護看護							5	9	12	17	18	19	20	20	0	
	夜間対応型訪問介護	0	1	3	3	4	4	6	8	8	12	11	12	10	12	2	
	認知症対応型通所介護	0	41	49	52	57	66	71	83	83	89	83	84	84	84	0	
	小規模多機能型居宅介護	0	14	39	50	63	77	84	100	119	140	154	164	173	177	0	
	認知症対応型共同生活介護	0	78	90	101	112	127	143	158	174	194	203	215	226	232	0	
	地域密着型特定施設入居者生活介護	0	0	0	2	3	4	7	10	13	14	14	15	16	17	18	1
	地域密着型介護老人福祉施設入所者生活介護	0	1	3	4	8	8	14	23	27	34	36	41	46	48	49	1
	看護小規模多機能型居宅介護								0	2	5	8	9	9	10	11	1
	地域密着型通所介護												210	213	221	221	0
	地域密着型サービス合計	0	135	184	212	247	286	323	385	435	496	527	767	797	819	824	5

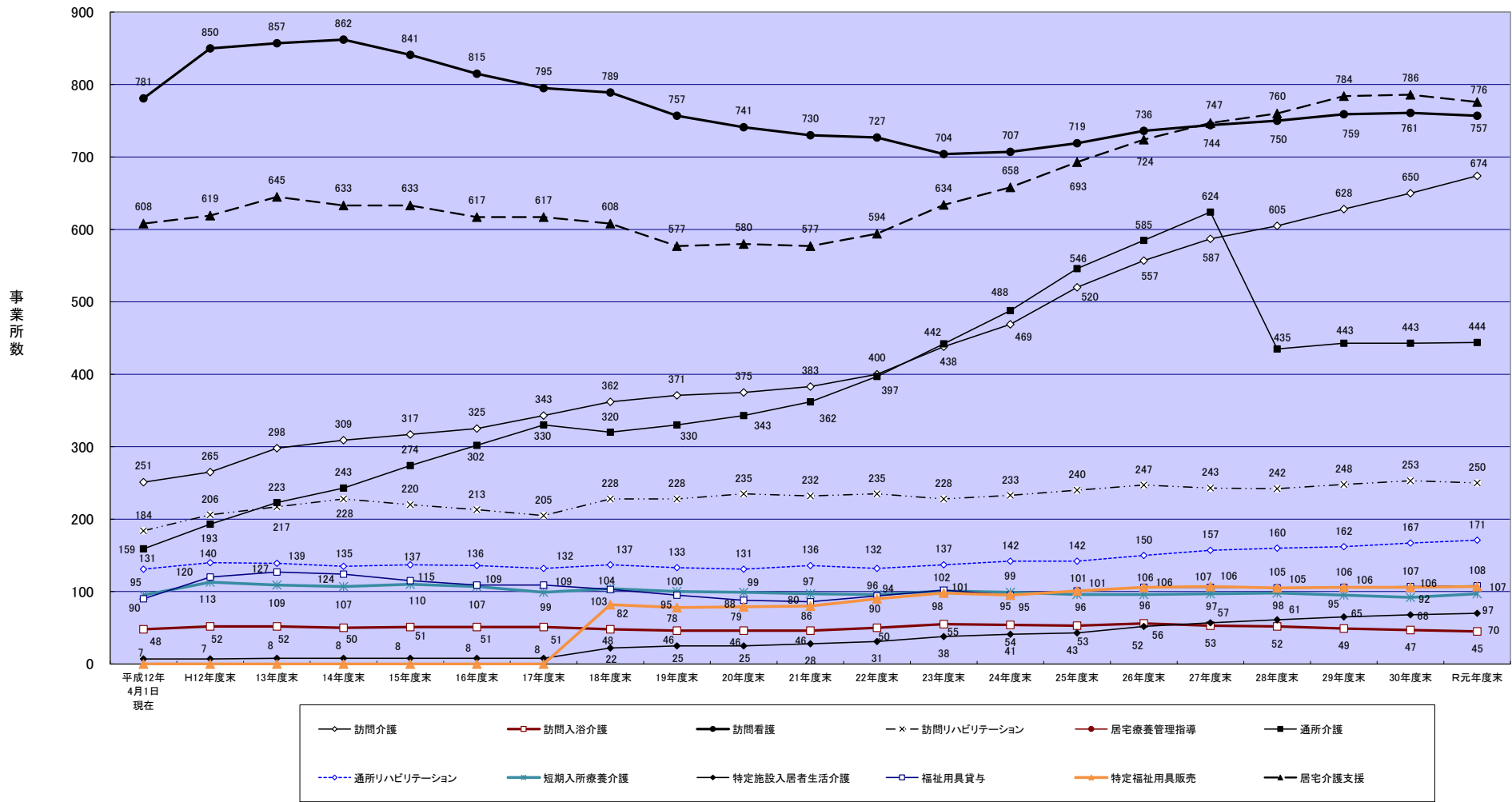
(単位:事業所)

	H17年度末	18年度末	19年度末	20年度末	21年度末	22年度末	23年度末	24年度末	25年度末	26年度末	27年度末	28年度末	29年度末	30年度末	R元年度末	30年度末からの増減
地域密着型介護予防																
介護予防認知症対応型通所介護	0	37	41	45	50	57	60	71	74	79	73	75	74	75	75	0
介護予防小規模多機能型居宅介護	0	14	26	34	42	53	60	73	89	108	121	130	141	143	145	2
介護予防認知症対応型共同生活介護(短期利用以外)	0	78	86	96	106	117	131	146	161	177	186	196	206	209	210	1
地域密着型介護予防サービス合計	0	129	153	175	198	227	251	290	324	364	380	401	421	427	430	3

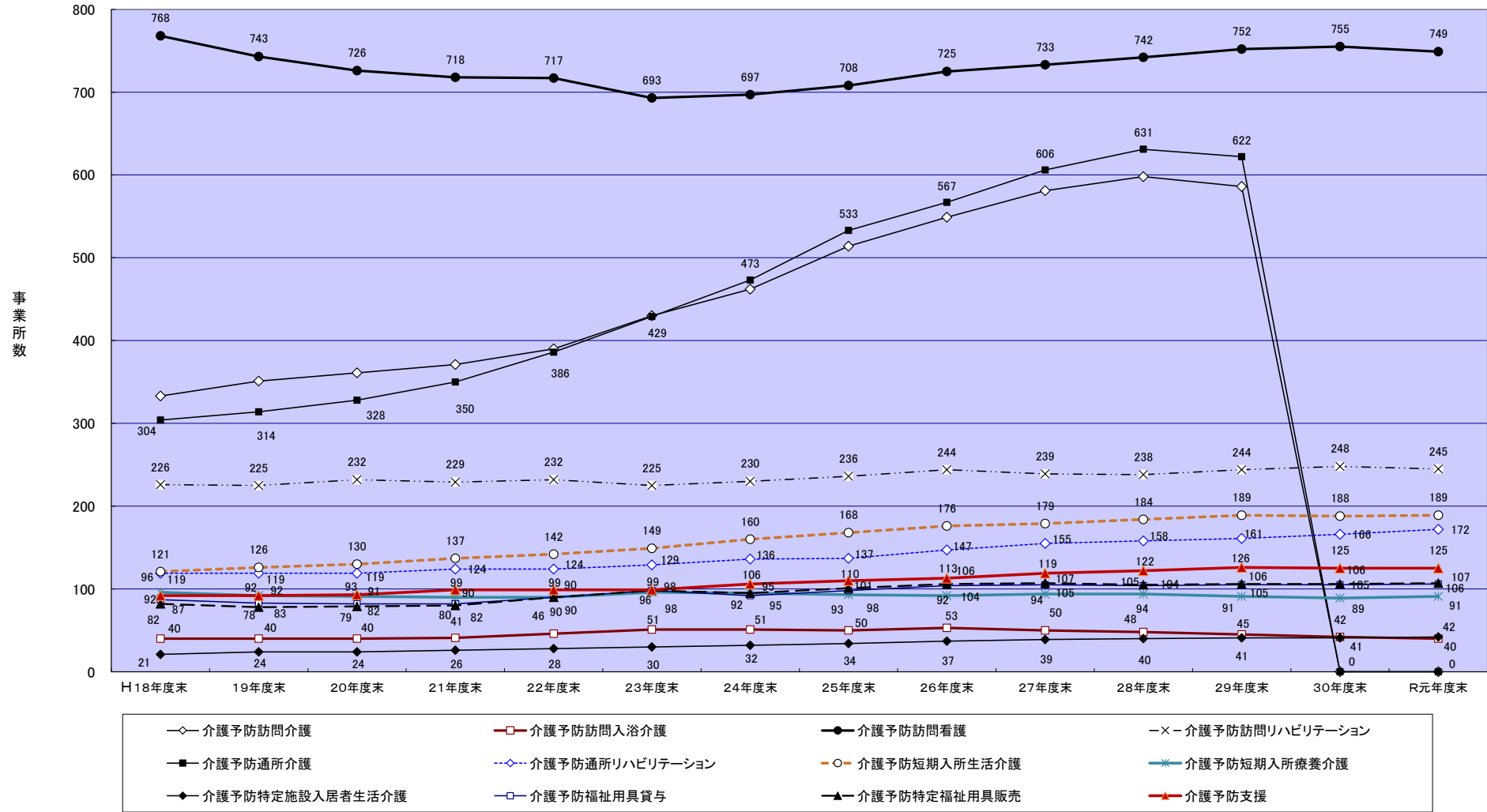
(単位:施設、床)

	平成12年4月1日現在	H12年度末	13年度末	14年度末	15年度末	16年度末	17年度末	18年度末	19年度末	20年度末	21年度末	22年度末	23年度末	24年度末	25年度末	26年度末	27年度末	28年度末	29年度末	30年度末	R元年度末	30年度末からの増減
介護老人福祉施設	89	97	102	104	110	112	122	122	126	132	133	136	139	144	146	148	150	152	155	155	156	1
(地域密着型介護老人福祉施設)	0	0	0	0	0	0	0	1	2	3	7	7	13	21	26	33	35	40	46	48	49	1
介護老人保健施設	34	43	45	45	48	50	50	53	54	55	58	60	66	68	70	71	73	73	72	72	72	0
介護療養型医療施設	62	69	70	70	67	65	58	55	51	50	47	43	39	36	34	31	29	28	25	22	15	▲7
介護医療院																				1	10	9
介護保険施設合計	185	209	217	219	225	227	230	231	233	240	245	246	257	269	276	283	287	293	298	298	302	4
【床数】																						
介護老人福祉施設(床数)	5,715	6,339	6,754	6,932	7,467	7,642	8,380	8,410	8,670	9,065	9,136	9,401	9,681	10,144	10,281	10,691	10,989	11,114	11,368	11,498	11,598	100
(地域密着型介護老人福祉施設)(床数)	0	0	0	0	0	0	0	29	40	69	156	156	321	531	676	862	920	1,046	1,220	1,264	1,293	29
介護老人保健施設(床数)	3,446	4,496	4,754	4,754	5,106	5,354	5,354	5,652	5,754	5,854	5,914	5,990	6,543	6,856	7,038	7,214	7,439	7,523	7,482	7,482	7,381	▲101
介護療養型医療施設(床数)	3,745	4,060	4,213	4,232	4,197	4,160	3,992	3,995	3,858	3,804	3,717	3,620	3,523	3,361	3,272	3,130	3,036	3,006	2,796	2,200	961	▲1,239
介護医療院(床数)																				466	1,795	1,329
床数合計	12,906	14,895	15,721	15,918	16,770	17,156	17,726	18,086	18,322	18,792	18,923	19,167	20,068	20,892	21,267	21,897	22,384	22,689	22,866	22,910	23,028	118

居宅サービス事業所・指定数の推移

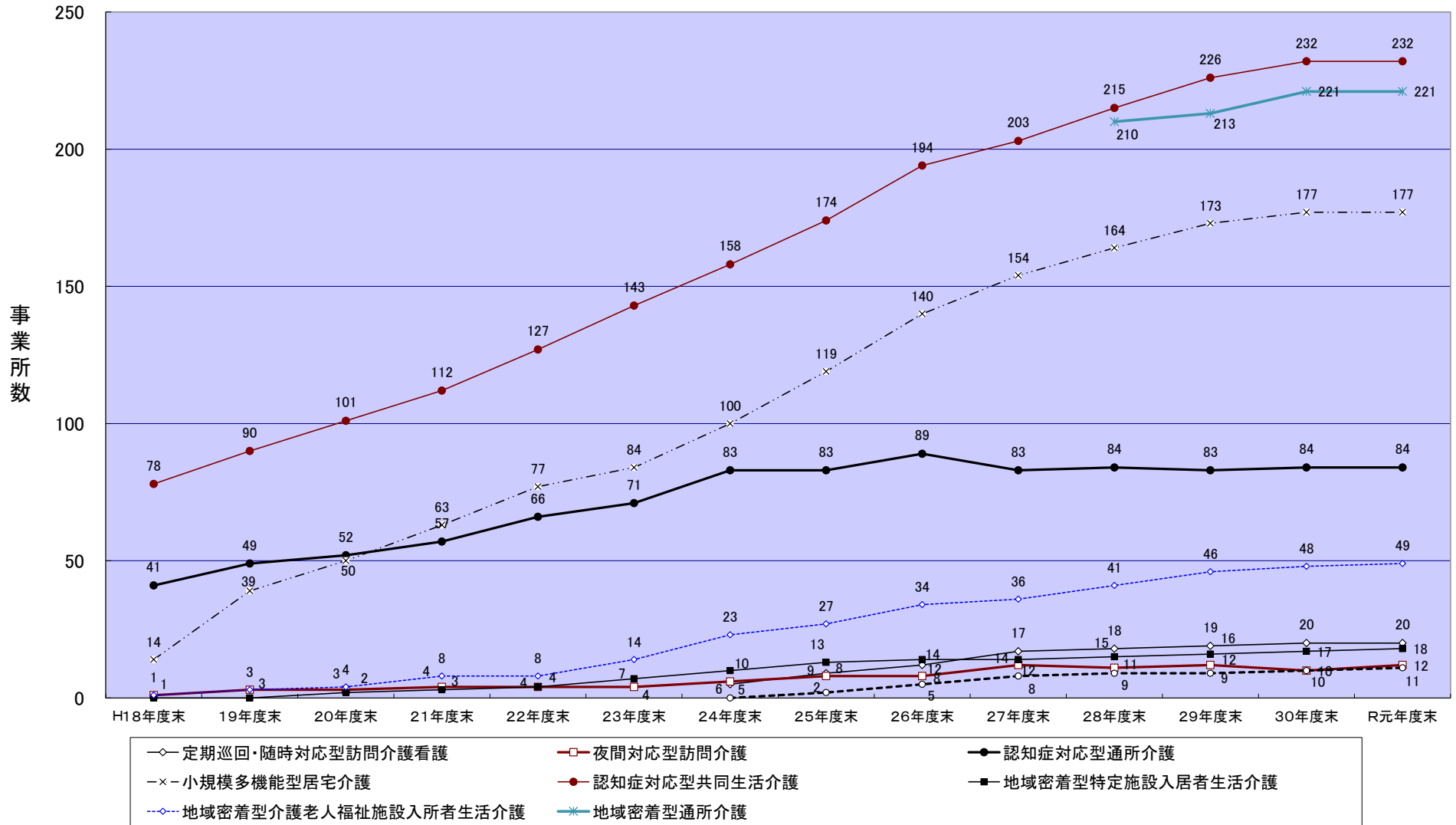


介護予防サービス事業所・指定数の推移

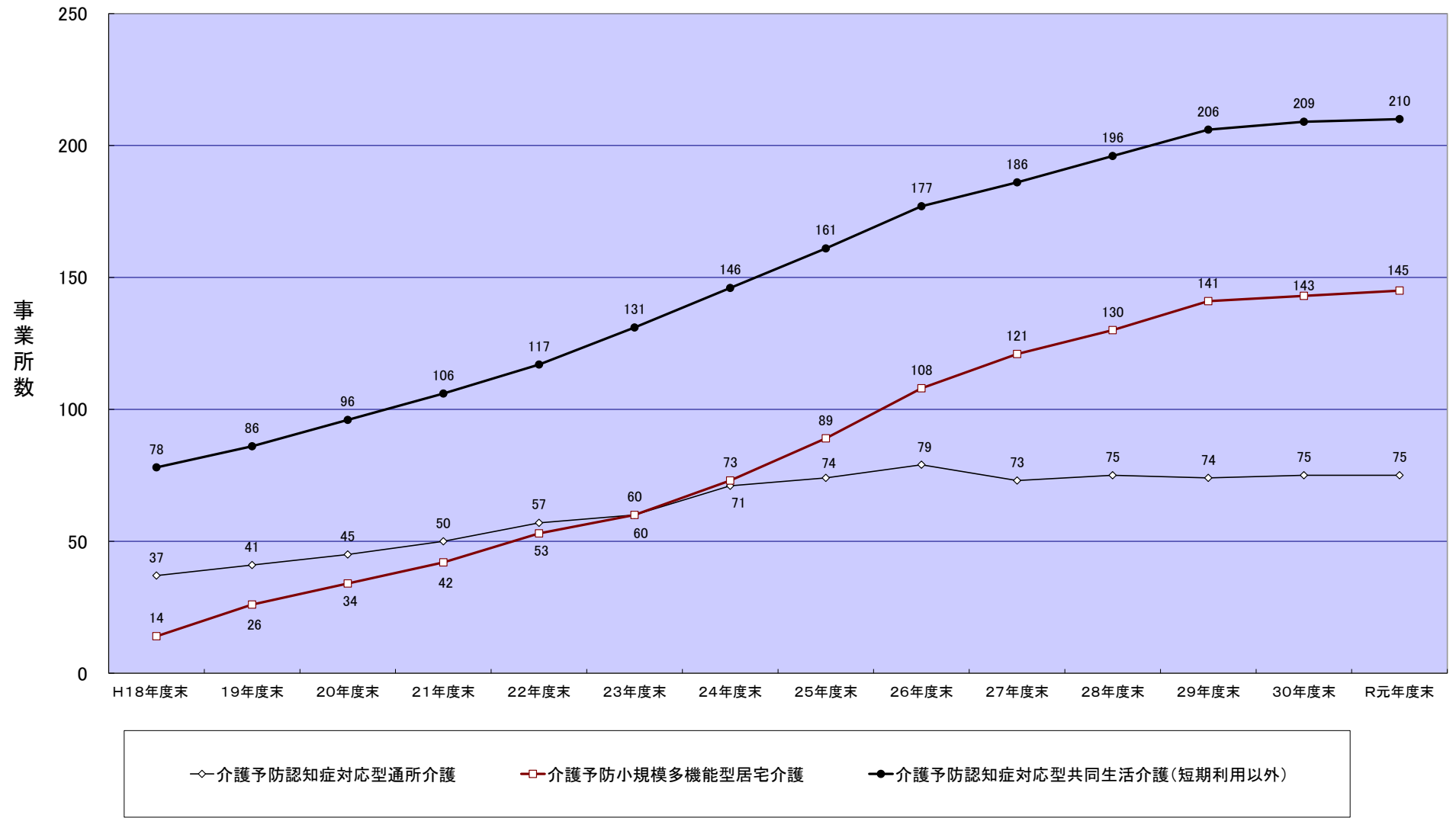


※ 平成29年度末までに、介護予防訪問介護及び介護予防通所介護は、介護予防・日常生活支援総合事業に移行

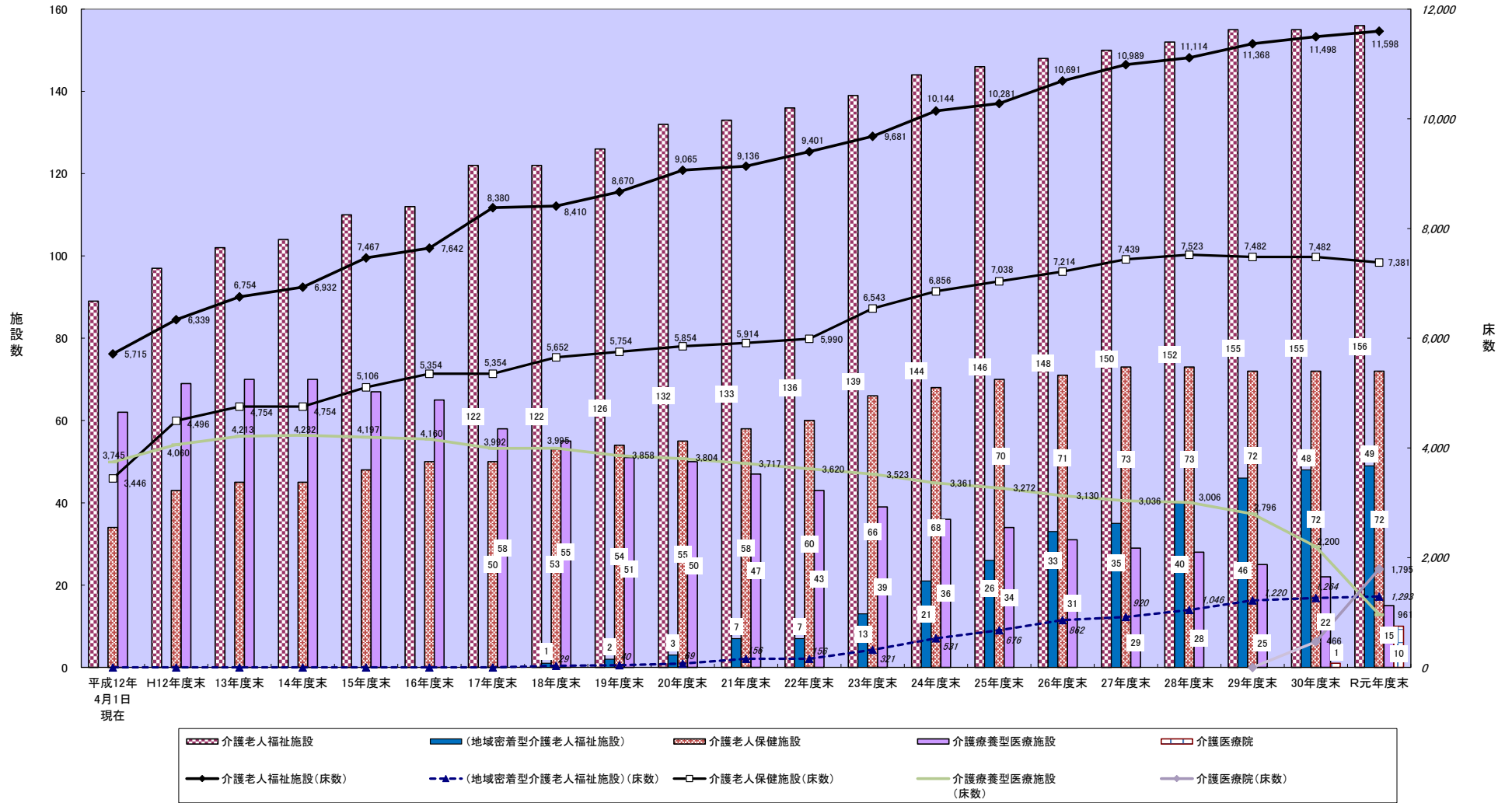
地域密着型サービス事業所・指定数の推移



地域密着型介護予防サービス事業所・指定数の推移



介護保険施設・指定(許可)数の推移



(3)介護サービス事業所指定(許可)状況【圏域別】(令和2年3月末現在)

<居宅サービス事業所>

(単位:事業所)

	京都・乙訓		山城北	山城南	南丹	中丹	丹後	合計	合計 (京都市除く)
		うち京都市							
訪問介護	478	441	74	16	39	43	24	674	233
訪問入浴介護	20	19	3	3	4	7	8	45	26
訪問看護	219	201	43	13	10	20	10	315	114
訪問リハビリテーション	281	243	65	19	18	42	17	442	199
訪問リハビリテーション	22	20	1	0	2	4	1	30	10
居宅療養管理指導	143	128	27	10	13	21	6	220	92
居宅療養管理指導	0	0	0	0	0	1	2	3	3
通所介護	1,897	1,719	432	126	124	224	91	2,894	1,175
通所介護	278	254	47	21	26	44	28	444	190
通所リハビリテーション	0	0	0	0	0	0	0		
通所リハビリテーション	109	100	25	5	11	15	6	171	71
短期入所生活介護	112	101	25	7	14	25	19	202	101
短期入所療養介護	1	1	0	0	1	0	0	2	1
短期入所療養介護	65	58	10	2	8	7	3	95	37
特定施設入居者生活介護	51	47	7	3	2	4	3	70	23
福祉用具貸与	69	62	14	1	5	11	8	108	46
特定福祉用具購入費	66	59	14	1	5	13	8	107	48
小計	1,316	1,205	228	65	108	172	111	2,000	795
小計	2,495	2,248	559	162	174	309	123	3,822	1,574
居宅介護支援	491	449	102	33	47	67	36	776	327
合計	1,807	1,654	330	98	155	239	147	2,776	1,122
合計	2,495	2,248	559	162	174	309	123	3,822	1,574

※ 上段 : 申請に基づく指定 / 下段 : 申請を要しない指定(みなし指定)

<介護保険施設>

	京都・乙訓		山城北	山城南	南丹	中丹	丹後	合計	合計 (京都市除く)
		うち京都市							
介護老人福祉施設	77	69	22	7	11	19	20	156	87
介護老人保健施設	46	41	9	2	6	7	2	72	31
介護療養型医療施設	11	9	0	0	2	2	0	15	6
介護医療院	8	8	1	0	1	0	0	10	2
合計	142	127	32	9	20	28	22	253	126

<介護予防サービス事業所>

	京都・乙訓		山城北	山城南	南丹	中丹	丹後	合計	合計 (京都市除く)
	うち京都市								
介護予防訪問介護	0	0	0	0	0	0	0		
	0	0	0	0	0	0	0		
介護予防訪問入浴介護	18	17	3	3	3	7	6	40	23
介護予防訪問看護	217	200	43	13	10	20	10	313	113
	277	239	64	19	18	41	17	436	197
介護予防訪問リハビリテーション	20	18	1	0	2	4	1	28	10
	140	126	27	10	13	21	6	217	91
介護予防居宅療養管理指導	0	0	0	0	0	1	2	3	3
	1,854	1,676	430	126	124	223	91	2,848	1,172
介護予防通所介護	0	0	0	0	0	0	0		
介護予防通所リハビリテーション	0	0	0	0	0	0	0		
	109	100	25	5	12	15	6	172	72
介護予防短期入所生活介護	106	97	20	7	14	23	19	189	92
介護予防短期入所療養介護	1	1	0	0	1	0	0	2	1
	61	54	9	2	7	7	3	89	35
介護予防特定施設入居者生活介護	24	20	7	3	2	4	2	42	22
介護予防福祉用具貸与	67	60	14	1	5	11	8	106	46
介護予防特定福祉用具購入費	66	59	14	1	5	13	8	107	48
小計	519	472	102	28	42	83	56	830	358
	2,441	2,195	555	162	174	307	123	3,762	1,567
介護予防支援	69	61	19	9	9	14	5	125	64
合計	588	533	121	37	51	97	61	955	422
	2,441	2,195	555	162	174	307	123	3,762	1,567

※ 上段：申請に基づく指定／下段：申請を要しない指定(みなし指定)

<地域密着型(介護予防)サービス事業所>

	京都・乙訓		山城北	山城南	南丹	中丹	丹後	合計	合計 (京都市除く)
	うち京都市								
定期巡回・随時対応型訪問介護看護	14	12	3	0	0	2	1	20	8
夜間対応型訪問介護	11	11	0	0	0	0	1	12	1
認知症対応型通所介護	32	26	16	4	6	20	6	84	58
小規模多機能型居宅介護	106	98	26	5	10	14	16	177	79
認知症対応型共同生活介護	143	129	34	7	17	18	13	232	103
地域密着型特定施設入居者生活介護	15	14	0	0	0	3	0	18	4
地域密着型介護老人福祉施設入所者生活介護	34	30	3	0	2	8	2	49	19
看護小規模多機能型居宅介護	7	7	2	0	0	2	0	11	4
地域密着型通所介護	151	146	23	5	15	18	9	221	75
小計	513	473	107	21	50	85	48	824	351
介護予防認知症対応型通所介護	28	23	11	4	6	20	6	75	52
介護予防小規模多機能型居宅介護	87	80	14	5	10	14	15	145	65
介護予防認知症対応型共同生活介護	133	122	23	7	17	18	12	210	88
小計	248	225	48	16	33	52	33	430	205
合計	761	698	155	37	83	137	81	1,254	556

※ 上段：申請に基づく指定／下段：申請を要しない指定(みなし指定)

(4) 介護サービス事業者の指定取消状況

〈年度別指定取消事業者数〉

年 度	事業者数
平成12年度	0
平成13年度	2
平成14年度	13
平成15年度	6
平成16年度	1
平成17年度	2
平成18年度	1
平成19年度	0
平成20年度	0
平成21年度	0
平成22年度	0
平成23年度	0
平成24年度	0
平成25年度	0
平成26年度	2
平成27年度	4
平成28年度	1
平成29年度	0
平成30年度	0
令和元年度	0
合 計	32

〈法人種類別・サービス種類別指定取消事業所数(平成12年4月～令和2年3月累計)〉

(単位:事業所)

事業所区分		株式会社・ 有限会社等 【23事業者】	特定非営利 活動法人 【1事業者】	医療法人 【3事業者】	社会福祉法人 【該当なし】	その他の法人 【2事業者】	その他 (個人等) 【3事業者】	合 計 【32事業者】
取消事業所数(合計)		45	1	17	0	7	12	82
居 宅 介 護 サ ー ビ ス	訪問介護事業	17				1		18
	訪問入浴介護事業							0
	訪問看護事業	2		2			2	6
	訪問リハビリテーション事業			1			2	3
	居宅療養管理指導事業			2			2	4
	通所介護事業	4		1				5
	通所リハビリテーション事業			2			3	5
	短期入所生活介護事業							0
	短期入所療養介護事業						3	3
	特定施設入居者生活介護事業							0
	福祉用具貸与事業	6					1	7
	特定福祉用具販売事業						1	1
居宅介護支援事業	11		4			1	16	
サ ー ビ ス 設 施	介護老人福祉施設							0
	介護老人保健施設			2				2
	介護療養型医療施設							0
	介護医療院							0
介 護 予 防 サ ー ビ ス	介護予防訪問介護	3				1		4
	介護予防訪問入浴介護							0
	介護予防訪問看護			1				1
	介護予防訪問リハビリテーション			1				1
	介護予防居宅療養管理指導			1				1
	介護予防通所介護	2						2
	介護予防通所リハビリテーション							0
	介護予防短期入所生活介護							0
	介護予防短期入所療養介護							0
	介護予防特定施設入居者生活介護							0
	介護予防福祉用具貸与						1	1
	介護予防特定福祉用具販売						1	1
介護予防支援							0	
地 域 密 着 型 サ ー ビ ス	定期巡回・随時対応型訪問介護看護							0
	夜間対応型訪問介護							0
	認知症対応型通所介護							0
	小規模多機能型居宅介護							0
	認知症対応型共同生活介護事業		1					1
	認知症対応型共同生活介護(短期利用以外)							0
	地域密着型特定施設入居者生活介護							0
	地域密着型介護老人福祉施設入所者生活介護							0
	地域密着型通所介護							0
	看護小規模多機能型居宅介護							0
サ ー ビ ス 防 域 密 着 型 介 護 予 防	介護予防認知症対応型通所介護							0
	介護予防小規模多機能型居宅介護							0
	介護予防認知症対応型共同生活介護(短期利用以外)							0

7 第1号保険料の状況

(1) 保険料基準額(年額を月額換算した数値)

(単位:円)

圏域	市町村名	保険料基準額		備考
		第6期 (H27~H29)	第7期 (H30~R2)	差額
		月額 a	月額 b	b - a
京都・乙訓	京都市	6,080	6,600	520
	向日市	5,177	5,471	294
	長岡京市	5,996	6,180	184
	大山崎町	5,500	5,615	115
山城北	宇治市	5,192	5,198	6
	城陽市	5,098	5,098	0
	八幡市	5,279	5,250	▲ 29
	京田辺市	5,394	5,394	0
	久御山町	5,591	5,591	0
	井手町	5,052	5,375	323
	宇治田原町	5,417	5,417	0
山城南	木津川市	5,300	5,300	0
	笠置町	5,750	6,640	890
	和束町	5,950	6,200	250
	精華町	5,850	5,950	100
	南山城村	4,400	4,830	430
南丹	亀岡市	5,196	5,196	0
	南丹市	6,645	6,360	▲ 285
	京丹波町	6,275	6,117	▲ 158
中丹	福知山市	5,983	5,983	0
	舞鶴市	5,293	5,488	195
	綾部市	6,202	6,202	0
丹後	宮津市	6,217	6,980	763
	京丹後市	5,289	5,805	516
	伊根町	5,584	6,190	606
	与謝野町	5,850	6,000	150
加重平均	全市町村	5,812	6,129	317
	京都市除く	5,500	5,585	85
	全国	5,514	5,869	355

(2) 第1号保険料収納率(令和元年度)

圏域	市町村名	収 納 率 (令和2年5月末現在)				参 考		
		現 年 度 分			滞納繰越分 普通徴収	合 計 α	平成30年度 収納率(合計) β	増減 $\alpha - \beta$
		特別徴収	普通徴収	計				
京 都 ・ 乙 訓	京都市	100.00%	90.67%	99.03%	18.03%	97.28%	97.09%	0.19
	向日市	100.00%	93.68%	99.51%	27.57%	98.08%	97.64%	0.44
	長岡京市	100.00%	93.05%	99.51%	10.82%	97.82%	97.81%	0.01
	大山崎町	100.00%	94.95%	99.68%	19.34%	98.81%	98.25%	0.56
山 城 北	宇治市	100.00%	91.10%	99.25%	12.31%	97.59%	97.37%	0.21
	城陽市	100.00%	91.47%	99.43%	12.21%	98.22%	98.13%	0.09
	八幡市	100.00%	92.78%	99.39%	15.87%	98.04%	97.65%	0.38
	京田辺市	100.00%	93.57%	99.52%	13.92%	98.43%	98.31%	0.12
	久御山町	100.00%	88.19%	99.01%	9.70%	97.00%	96.79%	0.21
	井手町	100.00%	91.37%	99.31%	1.74%	93.43%	94.03%	▲ 0.60
	宇治田原町	100.00%	89.02%	99.17%	7.14%	96.06%	96.12%	▲ 0.06
山 城 南	木津川市	100.00%	94.83%	99.62%	16.17%	98.76%	98.61%	0.15
	笠置町	100.00%	82.63%	99.08%	4.70%	97.54%	94.91%	2.62
	和束町	100.00%	82.15%	99.00%	18.21%	96.15%	96.30%	▲ 0.15
	精華町	100.00%	94.74%	99.59%	31.69%	98.80%	98.37%	0.43
	南山城村	100.00%	88.43%	99.25%	8.41%	95.73%	96.18%	▲ 0.46
南 丹	亀岡市	100.00%	91.65%	99.35%	14.14%	98.04%	97.84%	0.20
	南丹市	100.00%	90.28%	99.33%	16.50%	98.18%	98.11%	0.07
	京丹波町	100.00%	93.35%	99.61%	14.75%	97.81%	97.34%	0.46
中 丹	福知山市	100.00%	92.46%	99.49%	27.03%	98.57%	98.39%	0.18
	舞鶴市	100.00%	94.48%	99.57%	31.01%	98.66%	98.43%	0.23
	綾部市	100.00%	92.00%	99.57%	4.42%	95.17%	95.44%	▲ 0.27
丹 後	宮津市	100.00%	88.84%	99.34%	11.48%	97.18%	95.36%	1.83
	京丹後市	100.00%	93.17%	99.65%	16.37%	98.88%	98.91%	▲ 0.03
	伊根町	100.00%	100.00%	100.00%	0.00%	99.90%	99.90%	▲ 0.00
	与謝野町	100.00%	93.28%	99.64%	28.33%	98.58%	98.35%	0.23
京都府計		100.00%	91.28%	99.21%	16.89%	97.58%	97.38%	0.20
計(京都市除く)		100.00%	92.42%	99.45%	15.01%	97.99%	97.77%	0.22

9 京都府介護保険審査会への審査請求の状況

(単位:件)

		要介護認定に関する審査請求				保険料に関する審査請求				その他の審査請求				合計			
		審査結果				審査結果				審査結果				審査結果			
		却下	認容	棄却		却下	認容	棄却		却下	認容	棄却		却下	認容	棄却	
京都・乙訓	H11～26年度	50	10	6	34	1,739	143		1,596	7	2		5	1,796	155	6	1,635
	27年度	3			3	10	2		7					13	2	0	10
	28年度	3	1		2	6			6					9	1	0	8
	29年度	7		2	5	48	1		47					55	1	2	52
	30年度	5			5	5	4		1					10	4	0	6
	R元年度	2			2	4			3					6	0	0	5
	小計	70	11	8	51	1,812	150	0	1,660	7	2	0	5	1,889	163	8	1,716
山城北	H11～26年度	12	1		11	364	9		355	2			2	378	10	0	368
	27年度	2			2	5	1		4					7	1	0	6
	28年度	5		1	3	4	1		3					9	1	1	6
	29年度	3		2		1			1					4	0	2	1
	30年度	3		1	2									3	0	1	2
	R元年度	5		1	3									5	0	1	3
	小計	30	1	5	21	374	11	0	363	2	0	0	2	406	12	5	386
山城南	H11～26年度	6	2		4	113	2		111	1			1	120	4	0	116
	27年度					1	1							1	1	0	0
	28年度	1			1	2			2					3	0	0	3
	29年度													0	0	0	0
	30年度													0	0	0	0
	R元年度													0	0	0	0
	小計	7	2	0	5	116	3	0	113	1	0	0	1	124	5	0	119
南丹	H11～26年度	4		1	3	128	2		126					132	2	1	129
	27年度	1			1	1			1					2	0	0	2
	28年度													0	0	0	0
	29年度					18			18					18	0	0	18
	30年度	1			1									1	0	0	1
	R元年度													0	0	0	0
	小計	6	0	1	5	147	2	0	145	0	0	0	0	153	2	1	150
中丹	H11～26年度	7			7	203	2		201	1			1	211	2	0	209
	27年度					2			2					2	0	0	2
	28年度					1			1					1	0	0	1
	29年度													0	0	0	0
	30年度													0	0	0	0
	R元年度													0	0	0	0
	小計	7	0	0	7	206	2	0	204	1	0	0	1	214	2	0	212
丹後	H11～26年度	3	1		2	60	1		59					63	2	0	61
	27年度					1			1					1	0	0	1
	28年度					1			1					1	0	0	1
	29年度					2			2					2	0	0	2
	30年度	1			1									1	0	0	1
	R元年度	2			1									2	0	0	1
	小計	6	1	0	4	64	1	0	63	0	0	0	0	70	2	0	67
合計	H11～26年度	82	14	7	61	2,607	159	0	2,448	11	2	0	9	2,700	175	7	2,518
	27年度	6	0	0	6	20	4	0	15	0	0	0	0	26	4	0	21
	28年度	9	1	1	6	14	1	0	13	0	0	0	0	23	2	1	19
	29年度	10	0	4	5	69	1	0	68	0	0	0	0	79	1	4	73
	30年度	10	0	1	9	5	4	0	1	0	0	0	0	15	4	1	10
	R元年度	9	0	1	6	4	0	0	3	0	0	0	0	13	0	1	9
	小計	126	15	14	93	2,719	169	0	2,548	11	2	0	9	2,856	186	14	2,650

※ 「その他の審査請求」…高額介護サービス費の支給に関するもの、住宅改修費の支給に関するものなど。

10 介護給付適正化の取組状況（令和元年度）

保険者名	★要介護認定の適正化					★ケアプランの点検								
	訪問調査件数			認定調査 完全直営 (全て100%)	委託調査の 事後点検	ケアプラン 点検実施 件数 (単位:月)	ケアプラン 点検実施 率 (単位:%)	実施方法 (※1)	点検実施者 ・直営(事務職) ・直営(専門職) ・外部委託等	厚労省 ケアプラン 点検支援 マニュアル を活用	国保連 介護給付 適正化シス テムを活用	府介護支援 専門員会 京都式ガイ ドラインを活用		
	新規認定の 訪問調査 件数	更新認定の 訪問調査 件数	変更認定の 訪問調査 件数											
1 京都市	○	21,099	55,358			○	○	298	0.05	事前・訪問	直営(専門職)	○	○	
2 福知山市	○	1,010	2,610	477		○								
3 舞鶴市	○	1,286	2,811	398		○	○	141	0.42	事前・書面	直営(専門職)	○		
4 綾部市	○	615	1,232	206		○								
5 宇治市	○	2,784	5,385	748		○	○	347	0.56	事前・訪問	直営(事務職)	○		○
6 宮津市	○	521	1,010	184	○	/								
7 亀岡市	○	1,214	2,178	369		○	○	504	2.24	事前・訪問	直営(専門職)	○		
8 城陽市	○	1,391	2,442	219		○	○	26	0.13	当日・訪問	直営(事務職)	○		
9 向日市	○	817	1,424	185		○	○	122	0.70	事前・書面	直営(事務職)	○	○	○
10 長岡京市	○	792	2,383	275		○								
11 八幡市	○	1,177	2,460	217		○	○	168	0.71	事前・書面	外部委託等	○		
12 京田辺市	○	573	1,368	279		○	○	22	0.12	事前・面談	直営(事務職)	○		
13 京丹後市	○	921	2,380	340	○	/	○	410	1.86	事前・書面 事前・訪問	直営(事務職)	○		○
14 南丹市	○	686	1,299	217		○	○	395	2.76	事前・面談	直営(事務職)・ 外部委託等			○
15 木津川市	○	818	1,632	219		○	○	723	3.74	その他	外部委託 (包括支援センター)			
16 大山崎町	○	165	470	91		○	○	222	4.18	事前・書面 事前・訪問	直営(事務職)	○		
17 久御山町	○	300	456	58		○	○	65	1.15	事前・書面	直営(事務職)			
18 井手町	○	125	266	33		○								
19 宇治田原町	○	144	256	29	○	/								
20 笠置町	○	35	90	14	○	/								
21 和東町	○	104	228	33		○								
22 精華町	○	354	859	74		○								
23 南山城村	○	63	156	22	○	/								
24 京丹波町	○	268	465	134		○	○	436	6.35	事前・書面	直営(事務職)			○
25 伊根町	○	59	153	31		○								
26 与謝野町	○	438	1,028	128		○	○	24	0.23	事前・書面	直営(事務職)			○
計	26	/	/	/	5	21	15	/	/	/	/	/	/	/
実施率	100.00	/	/	/	19.23	100.00	57.69	/	/	/	/	/	/	/

※「委託調査の事後点検」における実施率は、認定調査完全直営(全て100%)の市町村を除いて計算している。

保険者名		★住宅改修・福祉用具													
		住宅改修の点検							福祉用具の点検						
		写真等による確認		利用者宅への訪問調査		リハビリテーション専門職の関与(※2)	<リハ職の所属> 例・市町村職員 ・地域リハセン ・医療機関・事業所等 ・その他(具体的に)	購入調査	調査実施件数	貸与調査	調査実施件数	リハビリテーション専門職の関与(※2)	<リハ職の所属> 例・市町村職員 ・地域リハセン ・医療機関・事業所等 ・その他(具体的に)		
施工前	施工後	施工前	施工後												
1	京都市	○	○	7,413	7,413			ア	その他 (建築専門職)	○	8,057	○	6	ア	・府地域リハセン(コーディネーター)・市リハセン・三療法士会
2	福知山市	○	○	334	342	1		イ	市町村職員	○	1	○		イ	市町村職員
3	舞鶴市	○	○	410	410	24	24								
4	綾部市	○	○	168	168										
5	宇治市	○	○	1,073	1,051	1		ア	市町村職員						
6	宮津市	○	○	123	123										
7	亀岡市	○	○	385	385			ア	市町村職員					ウ	市町村職員
8	城陽市	○	○	393	393										
9	向日市	○	○	258	258										
10	長岡京市	○	○	425	425	165	165	イ	市町村職員	○	132			イ	市町村職員
11	八幡市	○	○	385	385										
12	京田辺市	○	○	311	292			ア	市町村職員						
13	京丹後市	○	○	333	313	4				○	4	○	8		
14	南丹市	○	○	166	166					○	13	○	40		
15	木津川市	○	○	305	305										
16	大山崎町	○	○	65	62		2			○	72	○	19		
17	久御山町	○	○	71	71										
18	井手町	○	○	59	59										
19	宇治田原町	○	○	52	52										
20	笠置町	○	○			9	9	イ	医療機関	○	16	○	3	イ	医療機関
21	和束町	○	○	20	20										
22	精華町	○	○	187	187										
23	南山城村	○	○	26	26	10	10			○	8				
24	京丹波町	○	○	94	94			イ	医療機関・事業所等	○	6			ウ	地域リハセン
25	伊根町	○	○	13	22	12	3	ア・イ	市町村職員	○	22	○	5	イ・ウ	市町村職員
26	与謝野町	○	○	129	129			ア・イ	市町村職員	○	3	○	2		市町村職員
計		26	26							11		8			
実施率		100.00	100.00							42.31		30.77			

※「委託調査の事後点検」における実施率は、認定調査完全直営(全て100%)の市町村を除いて計算している。

保険者名	★医療情報との突合・縦覧点検															☆給付実績等の活用		
	医療情報との突合			縦覧点検												給付実績の活用 (医療情報との突合・縦覧点検を除く)	民間システム等の活用	活用方法
	突合実施件数	点検実施件数																
		①居宅介護支援請求におけるサービス実施状況一覧表	②重複請求縦覧チェック一覧表	③算定期間回数制限チェック一覧表	④単独請求明細書における準受付審査チェック一覧表	⑤要介護認定期間の半数を超える短期入所受給者一覧表	⑥入退所を繰り返す受給者縦覧一覧表	⑦居宅介護支援再請求等状況一覧表	⑧月途中要介護状態変更受給者一覧表	⑨軽度の要介護者にかかる福祉用具貸与品目一覧表	⑩独自報酬算定事業所一覧表	合計 (帳票1～10)						
1 京都市	○	○	18,721	○	1,262	3,555	15,939	4,746	3,911	35,896	7,525	10,756	62,277	8	145,875	○	○	不正等の疑義のある事業所の給付実績を抽出し、内容の確認を行う
2 福知山市	○	○	619	○	37	185	620	99							941			
3 舞鶴市	○	○	4,467	○	88	134	734	253	71	3,700	188	736	3,249		9,153	○	○	ケアプラン点検や事業所実地指導時にトリトンモニターを活用
4 綾部市	○	○	693	○	16	55	507	87	14				269		948			
5 宇治市	○	○	1,911	○	52	264	1,441	553							2,310			
6 宮津市	○	○	310	○	35	116	206	88							445			
7 亀岡市	○	○	1,186	○	63	35	825	327	407	2,377	779	370	4,654		9,837	○	○	トリトンモニターを事業所指導時に活用
8 城陽市	○	○	787	○	31	34	494	0					4,597		5,156			
9 向日市	○	○	579	○	39	103	620	168							930			
10 長岡京市	○	○	764	○	55	170	754	195	12	2,085		273	6,901		10,445			
11 八幡市	○	○	745	○	18	45	650	170							883			
12 京田辺市	○	○	799	○	8	175	460	156							799			
13 京丹後市	○	○	957	○	55	138	771	197	649	2,828	42	293	433		5,406			
14 南丹市	○	○	707	○	16	105	535	101	369	1,605	8	280	911		3,930	○	○	介護支援専門員にヒアリングシートを送付している
15 木津川市	○	○	548	○	48	67	310	110	213	1,009	35	298	2,236		4,326			
16 大山崎町	○	○	259	○	4	8	145	27		471		71	1,528		2,254			
17 久御山町	○	○	192	○	4	42	142	92	119	485	10	90	2,404		3,388	○	○	給付実績データと認定データを突合し、ヒアリングシートにより介護支援専門員へ確認
18 井手町	○	○	110	○	0	35	39	15	2	59		10	241		401	○	○	給付実績と認定調査等のデータを組み合わせ給付費の適正化をはかる
19 宇治田原町	○	○	146	○	25	5	58	12							100			
20 笠置町	○	○	25	○	0	16	14	4					5		39			
21 和束町	○	○	49	○	6	31	34	14							85			
22 精華町	○	○	267	○	7	98	102	208							415			
23 南山城村	○	○	47	○	3	3	2	1	3	3		3	10		28			
24 京丹波町	○	○	389	○	11	56	171	22	267				744		1,271	○	○	トリトンモニター(給付実績データと認定データを突合し、ケアプラン等の内容について確認を行う)
25 伊根町	○	○	20	○	2	5	12	18	0	41	3	9	39		129			
26 与謝野町	○	○	263	○	8	26	207	106	0	811	14	135	819		2,126			
計	26	26		26												7	7	
実施率	100.00	100.00		100.00												26.92	26.92	

※「委託調査の事後点検」における実施率は、認定調査完全直営(全て100%)の市町村を除いて計算している。

保険者名	★介護給付費通知			適正化主要5事業実施状況	
	発送頻度	通知対象サービス(※3)	通知する上での工夫	実施事業数	実施率
1 京都市	○	年1回	居宅・施設・地密	5	100.0%
2 福知山市				3	60.0%
3 舞鶴市				4	80.0%
4 綾部市				3	60.0%
5 宇治市				4	80.0%
6 宮津市				3	60.0%
7 亀岡市	○	年1回	居宅・施設・地密	5	100.0%
8 城陽市				4	80.0%
9 向日市				4	80.0%
10 長岡京市				3	60.0%
11 八幡市	○	年1回	居宅・施設・地密	5	100.0%
12 京田辺市	○	年2回	居宅・施設・地密	5	100.0%
13 京丹後市				4	80.0%
14 南丹市				4	80.0%
15 木津川市				4	80.0%
16 大山崎町				4	80.0%
17 久御山町				4	80.0%
18 井手町				3	60.0%
19 宇治田原町				3	60.0%
20 笠置町				3	60.0%
21 和束町				3	60.0%
22 精華町	○	年1回	居宅・施設・地密	4	80.0%
23 南山城村				3	60.0%
24 京丹波町				4	80.0%
25 伊根町				3	60.0%
26 与謝野町				4	80.0%
計	5			平均	3.8
実施率	19.23				75.4%

※「委託調査の事後点検」における実施率は、認定調査完全直営(全て100%)の市町村を除いて計算している。

(※1)
★ケアプランの点検実施方法

1. 事前にケアプランの提出を求め、役所(役場)で書面のみ実施。
→【事前・書面】
2. 事前にケアプランの提出を求め、後日、役所(役場)で面談により実施。
→【事前・面談】
3. 事前にケアプランの提出を求め後日保険者が事業所を訪問して実施。
→【事前・訪問】
4. 保険者が事業所を訪問し当日、ケアプランの提出を求め、実施。
→【当日・訪問】
5. その他
→【その他】

(※3)
★介護給付費通知通知対象サービス

1. 居宅サービスのみ→【居宅】
2. 施設サービスのみ→【施設】
3. 地域密着型サービスのみ→【地密】
4. 居宅サービス及び施設サービス
→【居宅・施設】
5. 居宅サービス及び地域密着型サービス→【居宅・地密】
6. 施設サービス及び地域密着型サービス→【施設・地密】
7. 居宅サービス、施設サービス及び地域密着型サービス
→【居宅・施設・地密】

(※2)
★住宅改修・福祉用具ア〜ウの該当している項目名を表記。

■住宅改修利用へのリハ職等の関与
住宅改修の利用に際して、建築専門職、リハビリテーション専門職等が適切に関与する仕組みを設けているか。

- ・(ア) 被保険者から抽出された住宅改修費支給申請書の市町村における審査の際に、建築専門職、リハビリテーション専門職等により点検を行う仕組みがある
- ・(イ) 住宅改修の実施前又は実施の際に、実際に改修を行う住宅をリハビリテーション専門職が訪問し、点検を行わせる仕組みがある

■福祉用具利用へのリハ職の関与
福祉用具の利用に際し、リハビリテーション専門職が関与する仕組みを設けているか。

- ・(ア) 地域ケア会議の構成員としてリハビリテーション専門職を任命し、会議の際に福祉用具貸与計画も合わせて点検を行う
- ・(イ) 福祉用具専門相談員による福祉用具貸与計画の作成の時に、リハビリテーション専門職が点検を行う仕組みがある
- ・(ウ) 貸与開始後、用具が適切に利用されているか否かをリハビリテーション専門職が点検する仕組みがある

11 地域支援事業の実施状況

(1) 地域支援事業交付金 対象経費実支出額(令和元年度)

(単位:円)

圏域	保健所	市町村	介護予防・日常生活支援総合事業	包括的支援事業		包括的支援事業(社会保障充実分)					合計
				地域包括支援センターの運営	任意事業	在宅医療・介護連携推進事業	生活支援体制整備事業	認知症初期集中支援推進事業	認知症地域支援・ケア向上事業	地域ケア会議推進事業	
京都・乙訓		京都市	4,503,084,283	1,382,522,361	450,028,776	114,733,716	75,447,830	81,209,136	8,711,666	6,233,151	6,621,970,919
	乙訓	向日市	101,740,450	57,066,497	3,439,233	0	2,498,421	1,350,268	8,519,774	603,000	175,217,643
		長岡京市	188,659,817	88,363,027	27,361,124	15,500,000	15,500,000	5,400,000	13,596,332	9,200,000	363,580,300
		大山崎町	29,194,868	12,000,000	1,556,235	0	6,000,000	44,346	4,231,746	0	53,027,195
		小計	319,595,135	157,429,524	32,356,592	15,500,000	23,998,421	6,794,614	26,347,852	9,803,000	591,825,138
	小計	4,822,679,418	1,539,951,885	482,385,368	130,233,716	99,446,251	88,003,750	35,059,518	16,036,151	7,213,796,057	
山城北		宇治市	428,117,248	106,582,508	44,265,596	4,039,596	9,508,802	18,973,240	0	392,800	611,879,790
		城陽市	299,101,336	77,423,160	12,851,499	1,925,168	3,908,736	12,769,169	0	259,728	408,238,796
		八幡市	200,665,183	72,643,000	15,061,838	4,451,006	0	123,060	382,330	0	293,326,417
		京田辺市	74,653,380	15,619,980	11,500,501	148,524	2,736,461	252,014	8,259,613	98,382	113,268,855
		久御山町	67,017,484	18,468,068	2,142,132	367,236	2,789,228	1,200,000	0	0	91,984,148
		井手町	19,342,464	7,223,443	1,503,731	30,000	0	40,000	0	0	28,139,638
		宇治田原町	17,656,415	22,630,576	372,915	30,000	0	73,894	403,208	0	41,167,008
	小計	1,106,553,510	320,590,735	87,698,212	10,991,530	18,943,227	33,431,377	9,045,151	750,910	1,588,004,652	
山城南		木津川市	124,343,223	64,301,762	22,110,194	3,773,498	10,076,577	399,080	7,789,280	30,000	232,823,614
		笠置町	2,399,584	3,825,410	127,046	593,372	3,001,006	150,000	0	0	10,096,418
		和束町	20,847,103	6,022,696	124,591	790,864	2,400,000	150,000	0	5,744	30,340,998
		精華町	34,090,950	32,000,000	4,098,093	2,100,356	5,789,821	3,270,000	0	0	81,349,220
		南山城村	4,532,487	4,824,366	1,016,489	703,270	0	150,000	0	0	11,226,612
	小計	186,213,347	110,974,234	27,476,413	7,961,360	21,267,404	4,119,080	7,789,280	35,744	365,836,862	
南丹		亀岡市	218,577,107	115,237,971	15,507,397	4,166,001	3,272,240	1,632,193	3,504,679	34,780	361,932,368
		南丹市	130,791,447	59,496,000	23,037,128	168,938	21,307,000	211,000	6,947,370	0	241,958,883
		京丹波町	32,651,909	253,317	10,249,225	8,020	18,965,034	30,500	60,760	3,400	62,222,165
	小計	382,020,463	174,987,288	48,793,750	4,342,959	43,544,274	1,873,693	10,512,809	38,180	666,113,416	
中丹		中丹西 福知山市	201,301,933	72,679,623	77,037,055	4,713,961	13,684,842	6,328,870	6,607,267	0	382,353,551
		中丹東 舞鶴市	243,129,637	118,379,153	33,893,350	247,401	6,250,000	3,107,029	2,729,708	104,880	407,841,158
		綾部市	122,860,408	52,111,127	20,756,226	6,215,376	15,390,665	521,617	3,562,174	800,101	222,217,694
	小計	567,291,978	243,169,903	131,686,631	11,176,738	35,325,507	9,957,516	12,899,149	904,981	1,012,412,403	
丹後		宮津市	116,037,768	39,809,202	2,739,835	1,601,420	5,098,243	1,574,172	3,829,410	705,460	171,395,510
		京丹後市	173,239,094	70,416,869	11,468,505	1,464,960	5,086,778	8,112,493	10,400,665	82,932	280,272,296
		伊根町	12,424,222	8,799,709	910,470	6,760	50,000	24,660	1,021,780	0	23,237,601
		与謝野町	129,573,849	11,513,096	12,240,929	9,582	5,241,382	314,065	3,501,036	4,298	162,398,237
	小計	431,274,933	130,538,876	27,359,739	3,082,722	15,476,403	10,025,390	18,752,891	792,690	637,303,644	
合計			7,496,033,649	2,520,212,921	805,400,113	167,789,025	234,003,066	147,410,806	94,058,798	18,558,656	11,483,467,034
合計(京都市除く)			2,992,949,366	1,137,690,560	355,371,337	53,055,309	158,555,236	66,201,670	85,347,132	12,325,505	4,861,496,115

(2) 地域支援事業の任意事業 実施状況(令和元年度)

		京都市	向日市	長岡京市	大山崎町	宇治市	城陽市	八幡市	京田辺市	久御山町	井手町	宇治田原町	木津川市	笠置町	和束町	精華町	南山城村	亀岡市	南丹市	京丹波町	福知山市	綾部市	舞鶴市	宮津市	京丹後市	伊根町	与謝野町	実施市町村数	
介護給付等費用適正化事業	認定調査状況チェック	○					○											○		○				○				5	
	ケアプランの点検	○	○			○			○									○		○				○				7	
	住宅改修等の点検	○																○		○				○				4	
	医療情報との突合・縦覧点検	○																○		○				○				4	
	介護給付費通知	○						○								○		○										4	
	給付実績を活用した分析・検証事業									○	○							○										3	
	介護サービス事業者等への適正化支援事業									○														○				2	
家族介護支援事業	介護教室の開催	○				○	○															○	○					5	
	認知症高齢者見守り事業	○	○	○		○	○	○	○	○		○	○			○		○		○			○	○		○		16	
	家族介護事業継続	健康相談・疾病予防等事業																											0
		介護者交流会の開催		○			○	○	○			○	○	○		○	○							○	○		○	○	13
		介護自立支援事業			○		○	○	○					○		○			○								○	○	8
介護用品の支給	○		○	○	○	○	○			○	○	○	○		○	○	○	○	○	○	○	○	○	○	○	○	○	21	
その他の事業	成年後見制度利用支援事業	○	○	○	○	○	○	○	○				○		○	○	○	○		○	○	○	○	○	○	○	○	○	21
	福祉用具・住宅改修支援事業	○	○			○	○	○										○	○	○	○	○	○	○	○	○	○	○	14
	認知症対応型共同生活介護事業所の家賃等助成事業					○																					○	2	
	認知症サポーター等養成	○	○				○	○	○				○	○	○				○		○		○	○	○	○	○	○	16
	重度のALS患者の入院におけるコミュニケーション支援事業																											0	
	地域支援自立生活	高齢者の安心な住まいの確保に資する事業	○																										1
		介護サービスの質の向上に資する事業	○	○	○		○	○		○	○								○	○	○	○	○	○	○			○	15
地域資源を活用したネットワーク形成に資する事業		○		○	○			○					○							○		○	○	○	○	○	○	○	13
家庭内の事故等への対応の体制整備に資する事業			○	○	○	○	○	○	○											○		○		○	○	○	○	12	

12 地域包括支援センターの設置状況

令和2年3月末現在の設置数

(単位:箇所)

圏域	保健所	市町村	センター数	設置主法					サブセンター設置数	ブランチ設置数	
				ア 直営	委 託						
					イ 社会福祉法人	ウ 社会福祉協議会	エ 医療法人	オ 社団法人			カ 財団法人
京都・乙訓		京都市	61		42	5	10	3	1		
	乙訓	向日市	3		1	1	1				
		長岡京市	4		2	1			1		
		大山崎町	1			1					
		小計	8		3	3	1		1		
小計		69		45	8	11	3	2			
山城北	山城北	宇治市	8		5				3		
		城陽市	3		1	2					2
		八幡市	4		2		2				4
		京田辺市	3	3							5
		久御山町	1			1					
		井手町	1	1							
		宇治田原町	1	1							
小計		21	5	8	3	2		3		11	
山城南	山城南	木津川市	4		2	2					
		笠置町	1	1							
		和束町	1	1							
		精華町	2		1	1					
		南山城村	1	1							
小計		9	3	3	3						
南丹	南丹	亀岡市	7		4		3				
		南丹市	1			1				4	
		京丹波町	1	1							11
小計		9	1	4	1	3			4	11	
中丹	中丹	福知山市	3	1	1		1			6	
		舞鶴市	7	1	6						
		綾部市	4	1	2	1					
小計		14	3	9	1	1			6		
丹後	丹後	宮津市	2	1	1						
		京丹後市	1	1						1	
		伊根町	1	1							1
		与謝野町	1	1							
小計		5	4	1					1	1	
合計		127	16	70	16	17	3	5	11	23	
合計(京都市除く)		66	16	28	11	7		4	11	23	

1 3 生活支援体制整備事業及び地域ケア会議の実施状況 (令和元年度)

(単位:人)

(単位:箇所)

(単位:回)

圏域	保健所	市町村	生活支援体制整備事業				地域ケア会議の実施状況		
			生活支援コーディネーター		協議体		地域ケア 個別会議	地域ケア 推進会議	合計
			1層	2層	1層	2層			
京都・乙訓		京都市	13		14	33	255	679	934
	乙訓	向日市	1		1		40	2	42
		長岡京市	1	4	1	4	47	14	61
		大山崎町	1		1		8	1	9
		小計	3	4	3	4	95	17	112
	小計	16	4	17	37	350	696	1,046	
山城北	山城北	宇治市	5	2	1	3	17	11	28
		城陽市	1		1		26	0	26
		八幡市	1	4	1	4	25	0	25
		京田辺市	1	5	1		3	8	11
		久御山町	1		1		1	0	1
		井手町	1		1		5	12	17
		宇治田原町	1		1		4	1	5
	小計	11	11	7	7	81	32	113	
山城南	山城南	木津川市	1	4	1	4	17	21	38
		笠置町	1		1		11	11	22
		和束町	1		1		5	2	7
		精華町	1	2			7	0	7
		南山城村	6		1		6	6	12
	小計	10	6	4	4	46	40	86	
南丹	南丹	亀岡市	2	2	1	1	3	0	3
		南丹市	2	4	1	4	81	1	82
		京丹波町	4	3	1	2	21	21	42
	小計	8	9	3	7	105	22	127	
中丹	中丹西	福知山市	2	14	1	22	33	1	34
	中丹東	舞鶴市	1	1	1	6	41	50	91
		綾部市	1	3	1	4	67	9	76
	小計	4	18	3	32	141	60	201	
丹後	丹後	宮津市	2	2	1	2	6	6	12
		京丹後市	1	3	1	4	37	9	46
		伊根町			1		2	2	4
		与謝野町	2		1		4	1	5
	小計	5	5	4	6	49	18	67	
合計			54	53	38	93	772	868	1,640
合計(京都市除く)			41	53	24	60	517	189	706

※1層と兼務あり

※ 両方の機能を持つ会議を開催した場合もそれぞれに計上されている。

14 介護予防・日常生活支援総合事業の実施状況

令和2年3月末

圏域	保健所	市町村	移行時期	介護予防・生活支援サービス事業										
				多様なサービス何れが実施	訪問型サービス					通所型サービス				
					従前相当 (事業所数)	多様なサービス				従前相当 (事業所数)	多様なサービス			
						サービスA (事業所数)	サービスB (団体数)	サービスC (団体数)	サービスD (団体数)		サービスA (事業所数)	サービスB (箇所数)	サービスC (箇所数)	
京都・乙訓	乙訓	京都市	H29.4	○	347	320					367	63		4
		向日市	H29.4	○	21	1	1				26	1		2
		長岡京市	H29.4	○	33	2					26	1		1
		大山崎町	H29.4	○	12						16			1
		小計			66	3	1	0	0		68	2	0	4
		小計			413	323	1	0	0		435	65	0	8
山城北	山城北	宇治市	H29.4	○	30	21		1			27	5	6	1
		城陽市	H29.4	○	12	11					9	3		
		八幡市	H29.4	○	43			2			39		2	2
		京田辺市	H28.3	○	7	3		1			8	2		1
		久御山町	H29.4		5						14			
		井手町	H29.4	○	3						5	1		
		宇治田原町	H29.4	○	2						4	1		
		小計			102	35	2	2	0		106	12	8	4
山城南	山城南	木津川市	H29.4	○	27	5		4			40	5		
		笠置町	H29.4	○	2	1					3			
		和束町	H29.4	○	1	1					5	1		
		精華町	H29.4	○	22	3					18	4	7	1
		南山城村	H29.4	○	1	1					2	1		
		小計			53	11	0	4	0		68	11	7	1
南丹	南丹	亀岡市	H29.4	○	26			1			24			1
		南丹市	H29.4	○	11	2					16			
		京丹波町	H28.3	○	7	2					8	4		1
		小計			44	4	0	1	0		48	4	0	2
中丹	中丹	福知山市	H29.4	○	14	12		1			22			1
		舞鶴市	H29.4	○	18	2					24			
		綾部市	H28.4	○	10	6					13	8		3
		小計			42	20	0	1	0		59	8	0	4
丹後	丹後	宮津市	H29.4	○	5	2					13			1
		京丹後市	H28.4	○	11	1					21	2		
		伊根町	H29.4	○	2	1					5			1
		与謝野町	H29.4	○	8	1					15	3	1	
		小計			26	5	0	0	0		54	5	1	2
合計(市町村数)				25	26	20	2	5	0	26	16	4	14	
合計(事業者等数)					680	398	3	8	0	770	105	16	21	
合計(事業所等数) (京都市を除く)					333	78	3	8	0	403	42	16	17	

(1) 介護支援専門員登録者数(各年度末現在)

区 分	平成10年度	平成11年度	平成12年度	平成13年度	平成14年度	平成15年度	平成16年度	平成17年度	平成18年度	平成19年度	平成20年度	平成21年度	平成22年度	平成23年度	平成24年度	平成25年度	平成26年度	平成27年度	平成28年度	平成29年度	平成30年度	令和元年度
介護支援専門員登録者数	729	3,633	4,793	5,601	6,347	7,150	7,978	8,761	9,429	10,205	10,880	11,463	12,177	12,561	12,779	13,733	14,287	15,280	15,336	15,737	16,399	16,500

※ 平成12年度1名、平成19年度1名、平成21年度3名、平成22年度3名、平成24年度3名、平成25年度1名、平成27年度1名、令和元年度1名、死亡等により介護支援専門員名簿から削除。

※ 平成14年度6名、平成15年度2名、平成17年度1名、平成23年度1名、平成25年度1名、平成27年度3名、平成28年度1名、令和元年度1名の者について、不正請求への関与等により介護支援専門員名簿から削除。

(2) 介護支援専門員証交付者数(各年度末現在)

区 分	平成29年度	平成30年度	令和元年度
介護支援専門員証交付者数	8,485	8,227	7,942

(3) 主任介護支援専門員数(各年度末現在)

区 分	平成29年度	平成30年度	令和元年度
主任介護支援専門員数	1,552	1,694	1,787

(4) 介護支援専門員の養成(各年度末現在)

区 分	平成10年度	平成11年度	平成12年度	平成13年度	平成14年度	平成15年度	平成16年度	平成17年度	平成18年度	平成19年度	平成20年度	平成21年度	平成22年度	平成23年度	平成24年度	平成25年度	平成26年度	平成27年度	平成28年度	平成29年度	平成30年度	令和元年度
実務研修受講試験申込者数	4,207	3,609	2,843	1,964	1,966	2,235	2,429	2,693	2,826	2,825	2,677	2,804	2,921	3,149	3,439	3,448	4,146	3,361	3,293	3,306	1,157	1,208
実務研修受講試験受験者数	4,098	3,496	2,689	1,892	1,888	2,114	2,316	2,589	2,700	2,703	2,535	2,665	2,719	2,966	3,171	3,156	3,843	2,998	2,955	2,965	1,067	1,066
実務研修受講試験合格者数	2,151	1,579	1,105	806	746	793	827	779	670	800	660	689	644	523	679	529	844	513	406	686	107	181
合格率(合格者数/受験者数)	52.49%	45.17%	41.09%	42.60%	39.51%	37.51%	35.71%	30.09%	24.81%	29.60%	26.04%	25.85%	23.69%	17.63%	21.41%	16.76%	21.96%	17.11%	13.74%	23.14%	10.03%	16.98%
実務研修修了者数	729	2,904	1,161	808	752	806	827	784	671	792	668	673	651	523	685	531	837	522	395	672	111	未修了※

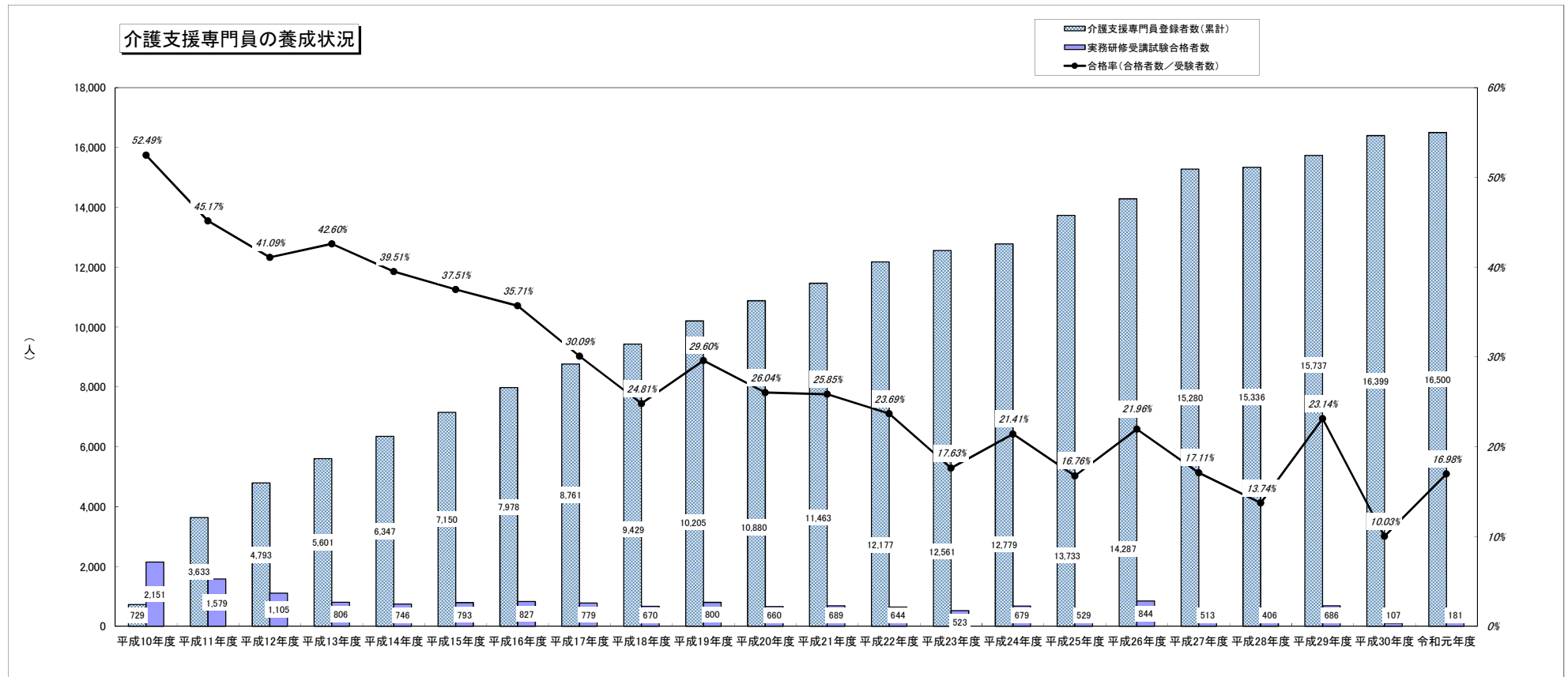
※新型コロナウイルスの影響により、令和2年10月現在、令和元年度の実務研修は未修了(実施中)。

(5) 試験合格者職種別内訳(各年度末現在)

区 分	平成10年度	平成11年度	平成12年度	平成13年度	平成14年度	平成15年度	平成16年度	平成17年度	平成18年度	平成19年度	平成20年度	平成21年度	平成22年度	平成23年度	平成24年度	平成25年度	平成26年度	平成27年度	平成28年度	平成29年度	平成30年度	令和元年度
保健・医療分野	1,622	1,137	674	420	369	363	327	285	145	139	94	102	94	79	109	91	147	125	72	99	49	51
福祉分野	319	253	299	277	267	358	379	386	433	567	506	531	485	410	511	398	630	358	299	517	55	127
その他(相談援助業務・介護業務)	210	189	132	109	110	72	121	108	92	94	60	56	65	34	59	40	67	30	35	70	3	3
合計	2,151	1,579	1,105	806	746	793	827	779	670	800	660	689	644	523	679	529	844	513	406	686	107	181

(6) 介護支援専門員研修修了者数(各年度末現在)

区 分	平成29年度	平成30年度	令和元年度
再研修修了者数	96	109	135
更新研修〔実務未経験者〕修了者数	208	345	339
更新研修〔課程Ⅰ〕修了者数	200	147	181
更新研修〔課程Ⅱ〕修了者数	570	863	694
専門研修〔課程Ⅰ〕修了者数	140	174	134
専門研修〔課程Ⅱ〕修了者数	102	95	87
主任介護支援専門員研修修了者数	102	142	93
主任介護支援専門員〔更新〕研修修了者数	182	336	117



16 介護員養成研修の状況

(1)介護員養成研修修了者数累計(各年度末現在)

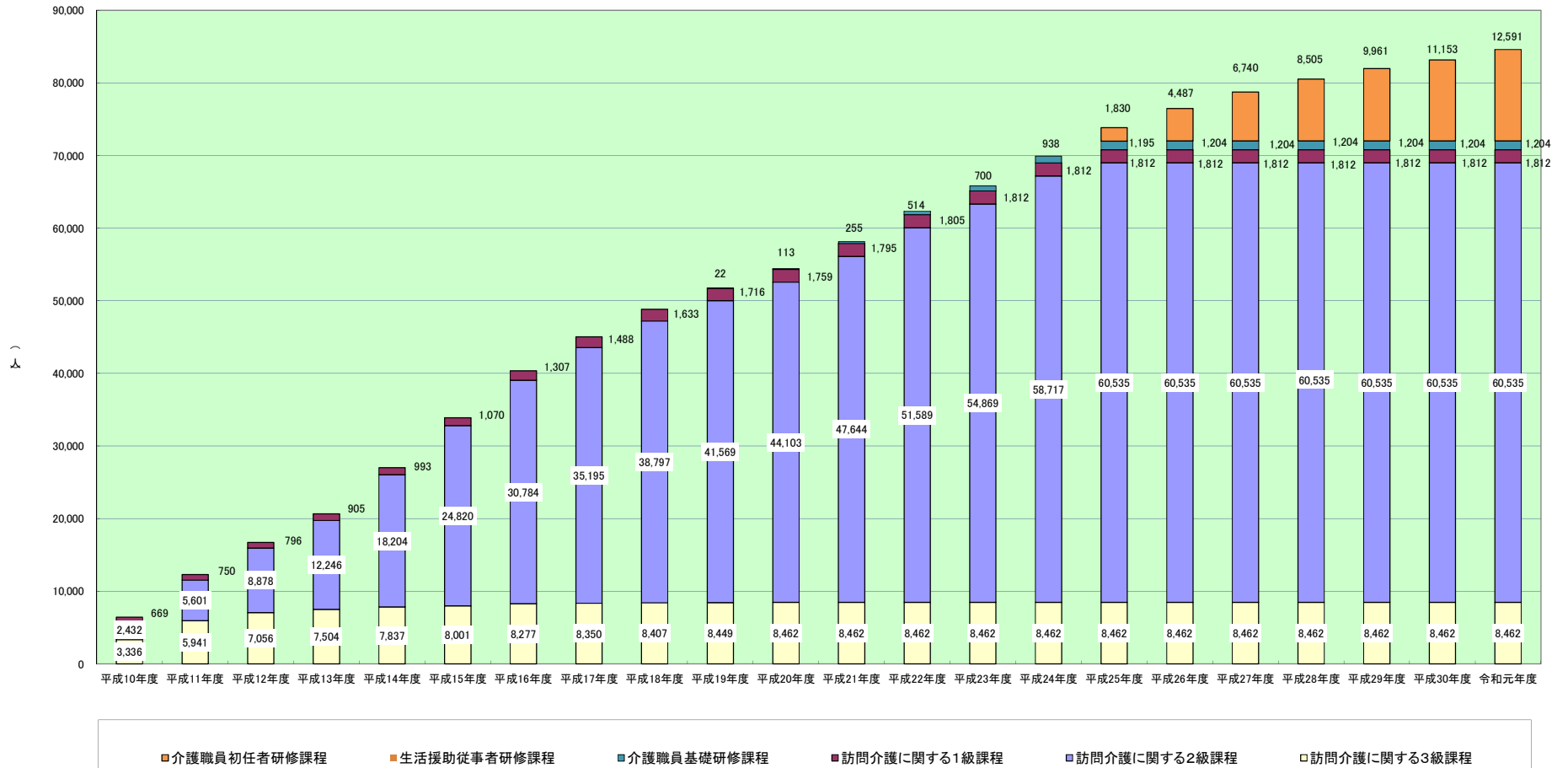
区 分	平成10年度	平成11年度	平成12年度	平成13年度	平成14年度	平成15年度	平成16年度	平成17年度	平成18年度	平成19年度	平成20年度	平成21年度	平成22年度	平成23年度	平成24年度	平成25年度	平成26年度	平成27年度	平成28年度	平成29年度	平成30年度	令和元年度	
介護職員初任者研修課程																1,830	4,487	6,740	8,505	9,961	11,153	12,591	
生活援助従事者研修課程																						0	
介護職員基礎研修課程										22	113	255	514	700	938	1,195	1,204	1,204	1,204	1,204	1,204	1,204	
訪問介護に関する1級課程	669	750	796	905	993	1,070	1,307	1,488	1,633	1,716	1,759	1,795	1,805	1,812	1,812	1,812	1,812	1,812	1,812	1,812	1,812	1,812	1,812
訪問介護に関する2級課程	2,432	5,601	8,878	12,246	18,204	24,820	30,784	35,195	38,797	41,569	44,103	47,644	51,589	54,869	58,717	60,535	60,535	60,535	60,535	60,535	60,535	60,535	60,535
訪問介護に関する3級課程	3,336	5,941	7,056	7,504	7,837	8,001	8,277	8,350	8,407	8,449	8,462	8,462	8,462	8,462	8,462	8,462	8,462	8,462	8,462	8,462	8,462	8,462	8,462
修了者合計	6,437	12,292	16,730	20,655	27,034	33,891	40,368	45,033	48,837	51,756	54,437	58,156	62,370	65,843	69,929	73,834	76,500	78,753	80,518	81,974	83,166	84,604	

※1級には、家庭奉仕員講習会及び継続養成研修修了者を含む。

(2)(訪問)介護員養成研修の状況

実施団体	年度	平成10年度	平成11年度	平成12年度	平成13年度	平成14年度	平成15年度	平成16年度	平成17年度	平成18年度	平成19年度	平成20年度	平成21年度	平成22年度	平成23年度	平成24年度	平成25年度	平成26年度	平成27年度	平成28年度	平成29年度	平成30年度	令和元年度	
京都府実施研修	修了者数	245	316	39	28	31	42	0	0	0	0	0	0	0	0	0	0	0	0	0	0	0	0	
知事指定 研修	市町村	修了者数	275	1,114	779	469	198	99	86	56	52	0	0	0	0	0	0	0	0	0	0	0	0	0
		団体数	5	16	20	14	5	4	3	3	3	0	0	0	0	0	0	0	0	0	0	0	0	0
	公益団体等	修了者数	1,668	3,318	2,960	2,534	2,322	2,430	2,588	2,113	1,730	1,265	1,172	1,283	1,416	1,272	1,289	1,148	1,036	734	562	393	292	396
		団体数	27	36	32	39	30	29	30	31	26	23	24	26	28	28	25	26	29	24	25	20	16	22
	民間企業	修了者数	374	1,107	660	894	3,828	4,286	3,803	2,496	2,022	1,654	1,509	2,436	2,798	2,201	2,797	2,757	1,630	1,519	1,203	1,063	900	1,042
		団体数	2	12	14	12	9	8	8	6	7	7	7	6	8	7	9	12	13	13	12	10	8	10
	計	修了者数	2,317	5,539	4,399	3,897	6,348	6,815	6,477	4,665	3,804	2,919	2,681	3,719	4,214	3,473	4,086	3,905	2,666	2,253	1,765	1,456	1,192	1,438
		団体数	34	64	66	65	44	41	41	40	36	30	31	32	36	35	34	38	42	37	37	30	24	32
	修了者合計		2,562	5,855	4,438	3,925	6,379	6,857	6,477	4,665	3,804	2,919	2,681	3,719	4,214	3,473	4,086	3,905	2,666	2,253	1,765	1,456	1,192	1,438

介護員養成研修修了者の状況(累計)



資料編

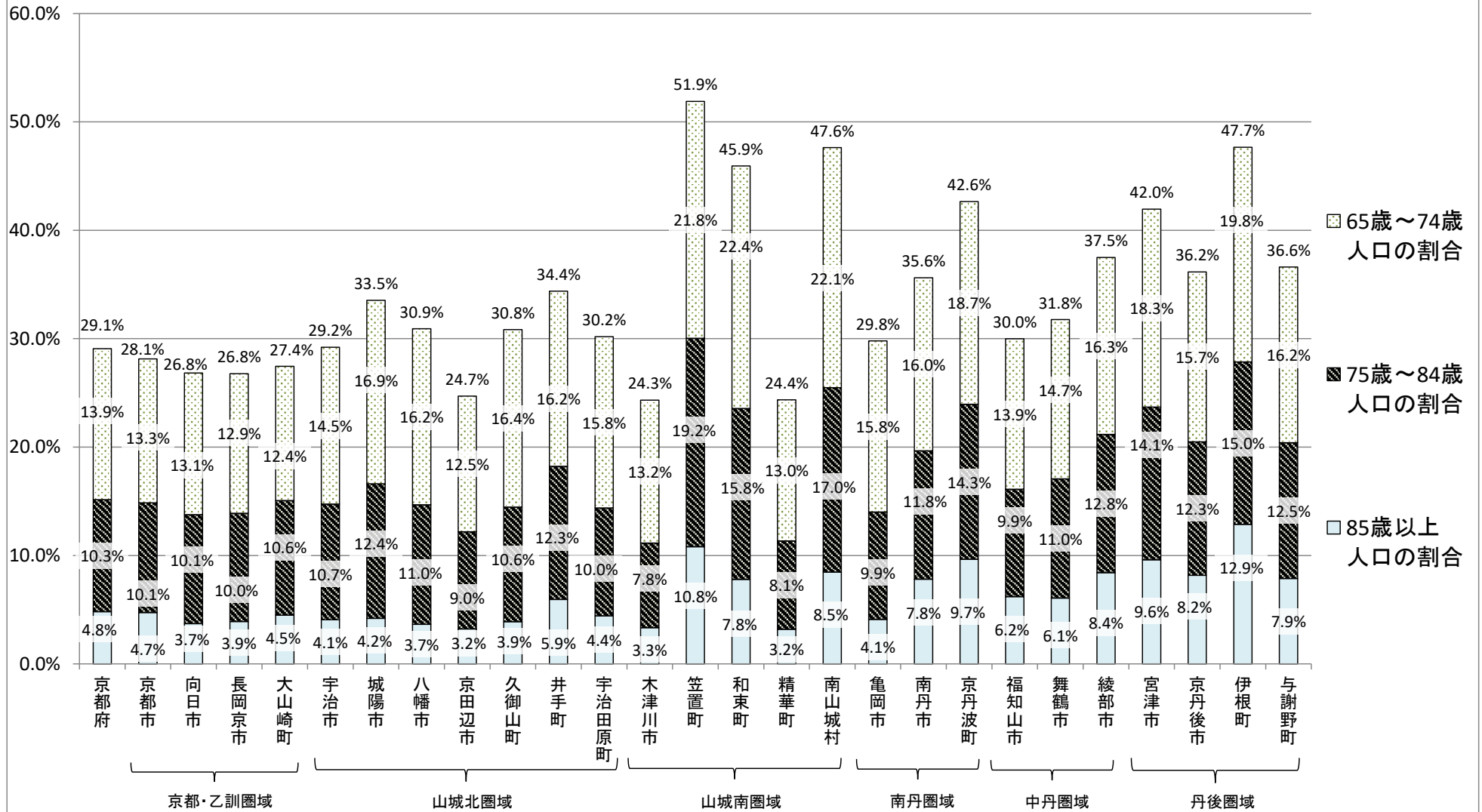
資料編

1 高齢者人口と高齢化率【市町村別】

圏域	保健所名	市町村名	人口構造（令和2年3月31日現在）								
			総人口 (A)	65～74歳 (B)	75～84歳 (C)	85歳～ (D)	65歳以上 【再掲】 (B+C+D)	75歳以上 【再掲】 (C+D)	65歳以上 人口の割合	75歳以上 人口の割合	85歳以上 人口の割合
京都・乙訓		京都市	1,406,328	186,650	142,320	66,696	395,666	209,016	28.1%	14.9%	4.7%
	乙訓	向日市	57,288	7,485	5,763	2,123	15,371	7,886	26.8%	13.8%	3.7%
		長岡京市	81,086	10,430	8,098	3,174	21,702	11,272	26.8%	13.9%	3.9%
		大山崎町	16,137	1,996	1,709	724	4,429	2,433	27.4%	15.1%	4.5%
		計	154,511	19,911	15,570	6,021	41,502	21,591	26.9%	14.0%	3.9%
小計		1,560,839	206,561	157,890	72,717	437,168	230,607	28.0%	14.8%	4.7%	
山城北	山城北	宇治市	185,472	26,840	19,779	7,563	54,182	27,342	29.2%	14.7%	4.1%
		城陽市	75,880	12,842	9,422	3,183	25,447	12,605	33.5%	16.6%	4.2%
		八幡市	70,789	11,499	7,806	2,587	21,892	10,393	30.9%	14.7%	3.7%
		京田辺市	70,217	8,786	6,293	2,267	17,346	8,560	24.7%	12.2%	3.2%
		久御山町	15,854	2,595	1,679	616	4,890	2,295	30.8%	14.5%	3.9%
		井手町	7,393	1,195	908	439	2,542	1,347	34.4%	18.2%	5.9%
		宇治田原町	9,240	1,460	920	409	2,789	1,329	30.2%	14.4%	4.4%
小計		434,845	65,217	46,807	17,064	129,088	63,871	29.7%	14.7%	3.9%	
山城南	山城南	木津川市	78,413	10,340	6,118	2,623	19,081	8,741	24.3%	11.1%	3.3%
		笠置町	1,268	277	244	137	658	381	51.9%	30.0%	10.8%
		和束町	3,833	858	604	299	1,761	903	45.9%	23.6%	7.8%
		精華町	37,248	4,849	3,035	1,190	9,074	4,225	24.4%	11.3%	3.2%
		南山城村	2,637	584	449	223	1,256	672	47.6%	25.5%	8.5%
小計		123,399	16,908	10,450	4,472	31,830	14,922	25.8%	12.1%	3.6%	
南丹	南丹	亀岡市	88,182	13,916	8,744	3,611	26,271	12,355	29.8%	14.0%	4.1%
		南丹市	31,303	4,998	3,706	2,447	11,151	6,153	35.6%	19.7%	7.8%
		京丹波町	13,789	2,578	1,972	1,331	5,881	3,303	42.6%	24.0%	9.7%
小計		133,274	21,492	14,422	7,389	43,303	21,811	32.5%	16.4%	5.5%	
中丹	中丹	福知山市	77,122	10,704	7,634	4,787	23,125	12,421	30.0%	16.1%	6.2%
		舞鶴市	80,957	11,889	8,912	4,913	25,714	13,825	31.8%	17.1%	6.1%
		綾部市	33,006	5,388	4,211	2,775	12,374	6,986	37.5%	21.2%	8.4%
小計		191,085	27,981	20,757	12,475	61,213	33,232	32.0%	17.4%	6.5%	
丹後	丹後	宮津市	17,592	3,211	2,481	1,688	7,380	4,169	42.0%	23.7%	9.6%
		京丹後市	54,007	8,463	6,651	4,410	19,524	11,061	36.2%	20.5%	8.2%
		伊根町	2,050	406	307	264	977	571	47.7%	27.9%	12.9%
		与謝野町	21,219	3,438	2,661	1,670	7,769	4,331	36.6%	20.4%	7.9%
小計		94,868	15,518	12,100	8,032	35,650	20,132	37.6%	21.2%	8.5%	
合計			2,538,310	353,677	262,426	122,149	738,252	384,575	29.1%	15.2%	4.8%
合計(京都市除く)			1,131,982	167,027	120,106	55,453	342,586	175,559	30.3%	15.5%	4.9%

※ 住民基本台帳に基づく市町村からの報告数値

高齢者人口の割合(令和2年3月31日現在)



2 要介護認定者数等【要介護度別・市町村別】

2-(1) 要介護認定者数等【要介護度別・市町村別】(令和2年3月末)

圏域	保健所名	市町村名	第1号被保険者数 (総数)					要介護(要支援)認定者数 (総数)								
			65歳以上75歳未満 (A)	75歳以上85歳未満 (B)	85歳以上 (C)	(再掲)外国人被保 険者	(再掲)住所地特例 被保険者	計 (A)+(B)+(C)	要支援1	要支援2	要介護1	要介護2	要介護3	要介護4	要介護5	合計
京都・乙訓	乙訓	京都市	186,664	142,579	67,007	7,726	1,479	396,250	10,894	14,874	15,219	19,389	13,139	10,003	7,558	91,076
		向日市	7,493	5,776	2,122	103	81	15,391	451	337	606	499	389	331	269	2,882
		長岡京市	10,427	8,105	3,191	81	109	21,723	681	706	887	770	533	505	360	4,442
		大山崎町	1,998	1,719	732	24	25	4,449	127	128	181	129	118	118	70	871
		小計	206,582	158,179	73,052	7,934	1,694	437,813	12,153	16,045	16,893	20,787	14,179	10,957	8,257	99,271
山城北	山城北	宇治市	26,782	19,658	7,566	503	263	54,006	1,531	1,318	2,598	1,784	1,321	998	733	10,283
		城陽市	12,781	9,426	3,199	129	118	25,406	789	949	343	634	519	405	261	3,900
		八幡市	11,515	7,840	2,643	102	129	21,998	800	853	616	685	510	412	344	4,220
		京田辺市	8,743	6,267	2,253	82	82	17,263	339	353	616	650	471	301	219	2,949
		久御山町	2,598	1,685	622	57	27	4,905	128	200	96	145	135	126	73	903
		井手町	1,195	904	435	16	3	2,534	56	91	52	132	90	62	44	527
		宇治田原町	1,461	920	408	7	11	2,789	33	82	48	114	95	71	34	477
小計	65,075	46,700	17,126	896	633	128,901	3,676	3,846	4,369	4,144	3,141	2,375	1,708	23,259		
山城南	山城南	木津川市	10,327	6,103	2,593	55	93	19,023	422	500	595	635	455	400	268	3,275
		笠置町	277	244	137	0	1	658	9	13	18	33	20	27	19	139
		和束町	858	608	305	3	10	1,771	28	61	53	58	66	49	56	371
		精華町	4,853	3,040	1,205	32	44	9,098	166	216	226	313	252	181	163	1,517
		南山城村	584	450	232	3	12	1,266	30	76	19	65	46	31	29	296
小計	16,899	10,445	4,472	93	160	31,816	655	866	911	1,104	839	688	535	5,598		
南丹	南丹	亀岡市	13,898	8,712	3,613	159	99	26,223	851	475	818	525	520	483	445	4,117
		南丹市	4,933	3,640	2,354	82	38	10,927	171	509	295	492	400	298	235	2,400
		京丹波町	2,574	1,973	1,333	31	44	5,880	34	90	153	250	231	179	114	1,051
		小計	21,405	14,325	7,300	272	181	43,030	1,056	1,074	1,266	1,267	1,151	960	794	7,568
中丹	中丹西	福知山市	10,662	7,603	4,815	124	72	23,080	357	868	901	1,007	833	650	427	5,043
		舞鶴市	11,857	8,911	4,970	225	86	25,738	712	874	894	993	684	561	423	5,141
	中丹東	綾部市	5,383	4,215	2,777	40	38	12,375	103	245	464	628	440	329	221	2,430
		小計	27,902	20,729	12,562	389	196	61,193	1,172	1,987	2,259	2,628	1,957	1,540	1,071	12,614
丹後	丹後	宮津市	3,205	2,467	1,644	26	44	7,316	414	257	379	282	242	204	136	1,914
		京丹後市	8,444	6,651	4,421	40	43	19,516	588	541	773	647	558	556	387	4,050
		伊根町	409	309	275	1	30	993	30	53	47	47	41	32	17	267
		与謝野町	3,436	2,672	1,688	19	72	7,796	222	337	344	309	321	186	162	1,881
		小計	15,494	12,099	8,028	86	189	35,621	1,254	1,188	1,543	1,285	1,162	978	702	8,112
合計			353,357	262,477	122,540	9,670	3,053	738,374	19,966	25,006	27,241	31,215	22,429	17,498	13,067	156,422
合計(京都市除く)			166,693	119,898	55,533	1,944	1,574	342,124	9,072	10,132	12,022	11,826	9,290	7,495	5,509	65,346

2-(1) 要介護認定者数等【要介護度別・市町村別】(令和2年3月末)(続き)

圏域	保健所名	市町村名	要介護(要支援)認定者数 (第1号被保険者)							第1号 被保険者の 要介護等 認定率	要介護(要支援)認定者数 (65歳以上70歳未満)								
			要支援1	要支援2	要介護1	要介護2	要介護3	要介護4	要介護5		合計	要支援1	要支援2	要介護1	要介護2	要介護3	要介護4	要介護5	合計
京都・乙訓	乙訓	京都市	10,796	14,689	15,026	19,029	12,933	9,840	7,348	89,661	22.6%	385	540	527	704	370	263	269	3,058
		向日市	447	333	598	493	380	328	259	2,838	18.4%	12	3	27	14	15	11	10	92
		長岡京市	677	699	875	748	527	499	349	4,374	20.1%	24	18	33	21	13	9	14	132
		大山崎町	126	125	177	126	117	117	66	854	19.2%	1	0	6	3	1	3	0	14
		小計	12,046	15,846	16,676	20,396	13,957	10,784	8,022	97,727	22.3%	422	561	593	742	399	286	293	3,296
山城北	山城北	宇治市	1,522	1,299	2,562	1,736	1,285	971	715	10,090	18.7%	50	39	85	80	38	33	33	358
		城陽市	780	932	338	624	505	397	247	3,823	15.0%	26	34	4	18	12	12	8	114
		八幡市	787	845	603	663	497	400	327	4,122	18.7%	32	48	17	26	19	18	16	176
		京田辺市	336	349	608	639	462	297	209	2,900	16.8%	12	23	24	26	10	6	13	114
		久御山町	127	197	95	140	135	123	71	888	18.1%	4	10	2	5	7	4	3	35
		井手町	54	91	51	130	88	61	41	516	20.4%	3	2	2	4	2	3	0	16
		宇治田原町	33	81	48	113	94	71	32	472	16.9%	2	3	0	4	3	2	1	15
小計	3,639	3,794	4,305	4,045	3,066	2,320	1,642	22,811	17.7%	129	159	134	163	91	78	74	828		
山城南	山城南	木津川市	417	492	584	620	444	394	261	3,212	16.9%	20	17	23	22	15	10	12	119
		笠置町	9	13	18	33	20	27	19	139	21.1%	2	3	1	0	1	0	0	7
		和束町	28	61	53	58	65	48	56	369	20.8%	4	0	1	1	3	0	2	11
		精華町	164	208	226	306	247	177	157	1,485	16.3%	5	5	8	12	10	7	1	48
		南山城村	30	76	19	64	46	31	28	294	23.2%	1	2	1	3	0	1	3	11
小計	648	850	900	1,081	822	677	521	5,499	17.3%	32	27	34	38	29	18	18	196		
南丹	南丹	亀岡市	843	457	805	511	511	473	428	4,028	15.4%	29	19	32	20	15	21	15	151
		南丹市	167	500	293	486	394	296	231	2,367	21.7%	11	18	4	8	11	7	4	63
		京丹波町	33	88	151	244	231	177	112	1,036	17.6%	1	1	4	7	2	5	1	21
小計	1,043	1,045	1,249	1,241	1,136	946	771	7,431	17.3%	41	38	40	35	28	33	20	235		
中丹	中丹西	福知山市	351	852	888	991	825	642	422	4,971	21.5%	10	32	29	27	18	7	8	131
		舞鶴市	708	868	882	978	674	555	414	5,079	19.7%	29	25	24	24	15	11	11	139
		綾部市	103	242	460	616	434	327	219	2,401	19.4%	2	9	11	18	5	7	3	55
小計	1,162	1,962	2,230	2,585	1,933	1,524	1,055	12,451	20.3%	41	66	64	69	38	25	22	325		
丹後	丹後	宮津市	411	252	375	281	240	203	132	1,894	25.9%	11	6	10	6	4	5	3	45
		京丹後市	581	531	764	637	553	553	381	4,000	20.5%	14	21	21	18	14	9	4	101
		伊根町	30	53	46	47	40	31	17	264	26.6%	0	1	1	2	0	0	1	5
		与謝野町	219	330	337	302	317	186	157	1,848	23.7%	5	8	6	8	10	5	5	47
小計	1,241	1,166	1,522	1,267	1,150	973	687	8,006	22.5%	30	36	38	34	28	19	13	198		
合計			19,779	24,663	26,882	30,615	22,064	17,224	12,698	153,925	20.8%	695	887	903	1,081	613	459	440	5,078
合計(京都市除く)			8,983	9,974	11,856	11,586	9,131	7,384	5,350	64,264	18.8%	310	347	376	377	243	196	171	2,020

2-(1) 要介護認定者数等【要介護度別・市町村別】(令和2年3月末)(続き)

圏域	保健所名	市町村名	要介護(要支援)認定者数 (70歳以上75歳未満)							要介護(要支援)認定者数 (75歳以上80歳未満)								
			要支援1	要支援2	要介護1	要介護2	要介護3	要介護4	要介護5	合計	要支援1	要支援2	要介護1	要介護2	要介護3	要介護4	要介護5	合計
京都・乙訓	乙訓	京都市	1,031	1,376	1,206	1,589	878	658	594	7,332	2,185	2,802	2,465	2,644	1,453	1,019	904	13,472
		向日市	46	30	49	47	25	29	34	260	104	56	87	71	51	29	39	437
		長岡京市	72	59	75	48	35	28	21	338	143	123	148	103	72	55	54	698
		大山崎町	6	15	13	6	6	9	8	63	23	16	25	9	11	10	8	102
		小計	1,155	1,480	1,343	1,690	944	724	657	7,993	2,455	2,997	2,725	2,827	1,587	1,113	1,005	14,709
山城北	山城北	宇治市	135	128	244	158	103	77	68	913	316	254	418	266	165	104	101	1,624
		城陽市	88	93	19	29	33	38	26	326	155	161	62	87	75	53	37	630
		八幡市	89	97	57	61	38	45	33	420	200	166	104	119	71	50	59	769
		京田辺市	45	35	41	57	37	14	18	247	68	59	108	94	62	46	35	472
		久御山町	16	12	13	18	13	17	9	98	28	41	14	20	16	10	6	135
		井手町	6	7	1	11	0	6	3	34	12	29	6	27	17	6	2	99
		宇治田原町	4	8	5	16	8	3	0	44	9	15	4	7	12	8	4	59
小計	383	380	380	350	232	200	157	2,082	788	725	716	620	418	277	244	3,788		
山城南	山城南	木津川市	46	61	41	52	36	25	25	286	72	93	88	89	39	49	24	454
		笠置町	2	0	0	1	0	2	3	8	0	2	2	1	3	0	1	9
		和束町	6	7	4	6	4	1	1	29	2	10	10	8	10	6	9	55
		精華町	13	19	18	30	19	6	10	115	36	41	35	48	34	16	25	235
		南山城村	3	7	2	1	2	3	2	20	6	16	2	6	5	2	1	38
小計	70	94	65	90	61	37	41	458	116	162	137	152	91	73	60	791		
南丹	南丹	亀岡市	82	36	71	48	41	28	29	335	158	73	124	52	57	50	46	560
		南丹市	16	37	13	22	15	13	6	122	21	69	32	47	32	28	22	251
		京丹波町	1	2	8	17	9	9	7	53	4	17	21	24	14	14	11	105
小計	99	75	92	87	65	50	42	510	183	159	177	123	103	92	79	916		
中丹	中丹西	福知山市	31	83	58	67	42	31	17	329	46	124	92	113	75	52	43	545
		舞鶴市	52	75	52	70	42	33	29	353	122	137	98	110	54	52	42	615
		綾部市	8	10	21	34	21	15	10	119	13	51	43	65	29	30	23	254
小計	91	168	131	171	105	79	56	801	181	312	233	288	158	134	108	1,414		
丹後	丹後	宮津市	32	20	23	9	12	12	6	114	58	22	39	37	20	11	12	199
		京丹後市	23	40	37	33	25	26	15	199	88	70	81	50	48	33	35	405
		伊根町	1	0	2	1	2	1	1	8	1	5	4	4	2	0	0	16
		与謝野町	18	25	9	27	15	4	8	106	30	52	36	42	21	18	11	210
小計	74	85	71	70	54	43	30	427	177	149	160	133	91	62	58	830		
合計	合計	1,872	2,282	2,082	2,458	1,461	1,133	983	12,271	3,900	4,504	4,148	4,143	2,448	1,751	1,554	22,448	
合計	合計(京都市除く)	841	906	876	869	583	475	389	4,939	1,715	1,702	1,683	1,499	995	732	650	8,976	

2-(1) 要介護認定者数等【要介護度別・市町村別】(令和2年3月末)(続き)

圏域	保健所名	市町村名	要介護(要支援)認定者数 (80歳以上85歳未満)							要介護(要支援)認定者数 (85歳以上90歳未満)								
			要支援1	要支援2	要介護1	要介護2	要介護3	要介護4	要介護5	合計	要支援1	要支援2	要介護1	要介護2	要介護3	要介護4	要介護5	合計
京都・乙訓	乙訓	京都市	3,328	3,974	3,769	4,221	2,455	1,708	1,291	20,746	2,762	4,004	4,268	5,170	3,467	2,516	1,719	23,906
		向日市	137	88	162	101	77	52	49	666	111	96	166	137	105	92	48	755
		長岡京市	204	216	227	163	97	82	47	1,036	169	201	234	218	139	132	101	1,194
		大山崎町	40	32	40	23	28	24	15	202	42	39	52	38	30	26	13	240
		小計	3,709	4,310	4,198	4,508	2,657	1,866	1,402	22,650	3,084	4,340	4,720	5,563	3,741	2,766	1,881	26,095
山城北	山城北	宇治市	472	331	625	364	254	181	139	2,366	386	380	692	454	343	246	172	2,673
		城陽市	236	232	95	118	86	74	48	889	196	247	84	166	123	77	49	942
		八幡市	218	205	166	145	103	81	47	965	191	216	155	165	130	73	70	1,000
		京田辺市	100	106	141	140	77	57	33	654	81	85	177	174	127	68	46	758
		久御山町	37	51	22	28	27	21	18	204	25	54	23	39	34	24	16	215
		井手町	17	19	16	23	24	12	9	120	15	18	13	42	15	15	13	131
		宇治田原町	7	16	13	26	16	17	5	100	7	19	18	33	36	14	10	137
小計	1,087	960	1,078	844	587	443	299	5,298	901	1,019	1,162	1,073	808	517	376	5,856		
山城南	山城南	木津川市	121	125	127	128	73	66	37	677	117	115	157	168	136	96	64	853
		笠置町	2	4	2	12	3	7	3	33	1	2	6	9	2	8	2	30
		和束町	11	15	12	13	10	6	4	71	4	24	11	16	20	16	12	103
		精華町	52	67	50	72	41	34	31	347	38	48	52	83	58	37	24	340
		南山城村	10	21	4	12	8	7	6	68	9	22	7	26	16	6	10	96
小計	196	232	195	237	135	120	81	1,196	169	211	233	302	232	163	112	1,422		
南丹	南丹	亀岡市	201	113	178	111	80	70	78	831	251	118	216	128	137	100	111	1,061
		南丹市	50	114	75	94	61	46	47	487	49	149	96	147	124	86	54	705
		京丹波町	12	16	31	39	32	21	16	167	9	22	43	68	64	43	32	281
		小計	263	243	284	244	173	137	141	1,485	309	289	355	343	325	229	197	2,047
中丹	中丹西	福知山市	94	189	210	172	121	87	70	943	109	231	246	285	240	169	107	1,387
		舞鶴市	181	194	202	187	113	86	77	1,040	185	230	250	264	185	152	100	1,366
	中丹東	綾部市	25	55	100	100	65	49	27	421	32	69	158	161	121	89	69	699
		小計	300	438	512	459	299	222	174	2,404	326	530	654	710	546	410	276	3,452
丹後	丹後	宮津市	110	64	72	53	38	34	17	388	136	76	126	76	67	50	41	572
		京丹後市	136	94	141	111	79	78	67	706	177	158	233	162	140	131	98	1,099
		伊根町	13	9	11	8	8	1	3	53	10	24	16	9	18	9	2	88
		与謝野町	69	96	72	50	39	25	26	377	58	87	97	86	90	50	43	511
	小計	328	263	296	222	164	138	113	1,524	381	345	472	333	315	240	184	2,270	
合計(京都市除く)		2,555	2,472	2,794	2,293	1,560	1,218	919	13,811	2,408	2,730	3,328	3,154	2,500	1,809	1,307	17,236	
合計		5,883	6,446	6,563	6,514	4,015	2,926	2,210	34,557	5,170	6,734	7,596	8,324	5,967	4,325	3,026	41,142	

2-(1) 要介護認定者数等【要介護度別・市町村別】(令和2年3月末)(続き)

圏域	保健所名	市町村名	要介護(要支援)認定者数 (90歳以上)							要介護(要支援)認定者数 (第2号被保険者)								
			要支援1	要支援2	要介護1	要介護2	要介護3	要介護4	要介護5	合計	要支援1	要支援2	要介護1	要介護2	要介護3	要介護4	要介護5	合計
京都・乙訓	乙訓	京都市	1,105	1,993	2,791	4,701	4,310	3,676	2,571	21,147	98	185	193	360	206	163	210	1,415
		向日市	37	60	107	123	107	115	79	628	4	4	8	6	9	3	10	44
		長岡京市	65	82	158	195	171	193	112	976	4	7	12	22	6	6	11	68
		大山崎町	14	23	41	47	41	45	22	233	1	3	4	3	1	1	4	17
		小計	1,221	2,158	3,097	5,066	4,629	4,029	2,784	22,984	107	199	217	391	222	173	235	1,544
山城北	山城北	宇治市	163	167	498	414	382	330	202	2,156	9	19	36	48	36	27	18	193
		城陽市	79	165	74	206	176	143	79	922	9	17	5	10	14	8	14	77
		八幡市	57	113	104	147	136	133	102	792	13	8	13	22	13	12	17	98
		京田辺市	30	41	117	148	149	106	64	655	3	4	8	11	9	4	10	49
		久御山町	17	29	21	30	38	47	19	201	1	3	1	5	0	3	2	15
		井手町	1	16	13	23	30	19	14	116	2	0	1	2	2	1	3	11
		宇治田原町	4	20	8	27	19	27	12	117	0	1	0	1	1	0	2	5
小計	351	551	835	995	930	805	492	4,959	37	52	64	99	75	55	66	448		
山城南	山城南	木津川市	41	81	148	161	145	148	99	823	5	8	11	15	11	6	7	63
		笠置町	2	2	7	10	11	10	10	52	0	0	0	0	0	0	0	0
		和束町	1	5	15	14	18	19	28	100	0	0	0	0	1	1	0	2
		精華町	20	28	63	61	85	77	66	400	2	8	0	7	5	4	6	32
		南山城村	1	8	3	16	15	12	6	61	0	0	0	1	0	0	1	2
小計	65	124	236	262	274	266	209	1,436	7	16	11	23	17	11	14	99		
南丹	南丹	亀岡市	122	98	184	152	181	204	149	1,090	8	18	13	14	9	10	17	89
		南丹市	20	113	73	168	151	116	98	739	4	9	2	6	6	2	4	33
		京丹波町	6	30	44	89	110	85	45	409	1	2	2	6	0	2	2	15
		小計	148	241	301	409	442	405	292	2,238	13	29	17	26	15	14	23	137
中丹	中丹西	福知山市	61	193	253	327	329	296	177	1,636	6	16	13	16	8	8	5	72
		舞鶴市	139	207	256	323	265	221	155	1,566	4	6	12	15	10	6	9	62
	中丹東	綾部市	23	48	127	238	193	137	87	853	0	3	4	12	6	2	2	29
		小計	223	448	636	888	787	654	419	4,055	10	25	29	43	24	16	16	163
丹後	丹後	宮津市	64	64	105	100	99	91	53	576	3	5	4	1	2	1	4	20
		京丹後市	143	148	251	263	247	276	162	1,490	7	10	9	10	5	3	6	50
		伊根町	5	14	12	23	10	20	10	94	0	0	1	0	1	1	0	3
		与謝野町	39	62	117	89	142	84	64	597	3	7	7	7	4	0	5	33
	小計	251	288	485	475	498	471	289	2,757	13	22	21	18	12	5	15	106	
合計			2,259	3,810	5,590	8,095	7,560	6,630	4,485	38,429	187	343	359	600	365	274	369	2,497
合計(京都市除く)			1,154	1,817	2,799	3,394	3,250	2,954	1,914	17,282	89	158	166	240	159	111	159	1,082

2-(2) 要介護(要支援)認定結果【要介護度別・市町村別】(令和元年度)

圏域・市町村名		申請件数	審査判定結果内訳									合 計	
			自立		要支援1	要支援2	要介護1	要介護2	要介護3	要介護4	要介護5		
			1号	2号									
京都・乙訓	京都市	77,272	302	3	9,826	13,613	12,778	14,806	10,135	8,270	8,137	77,867	
	乙訓	向日市	2,478	5	0	419	300	508	369	312	296	228	2,437
		長岡京市	3,692	27	0	603	640	708	611	431	432	342	3,794
		大山崎町	705	4	1	123	115	138	89	87	96	70	722
		乙訓・計	6,875	36	1	1,145	1,055	1,354	1,069	830	824	640	6,953
	計	84,147	338	4	10,971	14,668	14,132	15,875	10,965	9,094	8,777	84,820	
山城北	宇治市	9,112	21	1	1,410	1,275	2,219	1,443	1,032	821	692	8,913	
	城陽市	4,052	152	0	733	958	357	598	491	402	286	3,977	
	八幡市	3,999	74	0	744	774	599	547	406	373	337	3,854	
	京田辺市	2,239	30	0	245	245	470	449	351	251	182	2,223	
	府	久御山町	814	5	0	109	194	91	130	99	107	56	791
		井手町	415	0	0	42	84	50	95	60	50	34	415
		宇治田原町	429	0	0	30	65	47	93	68	64	37	404
	府・計	1,658	5	0	181	343	188	318	227	221	127	1,610	
計	21,060	282	1	3,313	3,595	3,833	3,355	2,507	2,068	1,624	20,577		
山城南	木津川市	2,775	5	0	373	424	489	481	331	318	248	2,669	
	府	笠置町	139	0	0	6	17	18	30	15	26	21	133
		和束町	368	2	0	32	69	49	58	61	51	46	368
		精華町	1,287	8	6	148	203	175	275	192	168	150	1,319
		南山城村	235	0	0	27	64	15	46	37	26	21	236
	府・計	2,029	10	6	213	353	257	409	305	271	238	2,056	
計	4,804	15	6	586	777	746	890	636	589	486	4,725		
南丹	亀岡市	3,663	43	0	745	419	724	426	442	429	393	3,621	
	南丹市	2,173	11	0	167	497	261	414	324	270	244	2,188	
	府	895	3	0	40	68	165	181	178	137	95	867	
	府・計	895	3	0	40	68	165	181	178	137	95	867	
計	6,731	57	0	952	984	1,150	1,021	944	836	732	6,676		
中丹	福知山市	4,220	14	0	344	751	733	787	649	555	364	4,197	
	舞鶴市	4,607	37	2	652	849	775	781	570	438	389	4,491	
	綾部市	2,053	3	0	108	242	373	445	338	267	205	1,981	
	計	10,880	54	2	1,104	1,842	1,881	2,013	1,557	1,260	958	10,669	
丹後	宮津市	1,748	20	0	350	216	335	257	213	174	148	1,713	
	京丹後市	3,639	13	0	560	493	691	574	502	477	331	3,641	
	与謝野	伊根町	237	0	0	26	48	48	34	38	30	19	243
		与謝野町	1,594	3	0	200	296	299	228	251	143	152	1,572
	与謝野・計	1,831	3	0	226	344	347	262	289	173	171	1,815	
計	7,218	36	0	1,136	1,053	1,373	1,093	1,004	824	650	7,169		
合計	134,840	782	13	18,062	22,919	23,115	24,247	17,613	14,671	13,227	134,636		
うち、府受託分	4,582	18	6	434	764	610	908	710	629	460	4,533		

3 介護サービス受給者数【月別・市町村別】

3 介護サービス受給者数【月別・市町村別】

受給者数(令和元年度)

4月利用者(6月分月報)

5月利用者(7月分月報)

圏域	保健所名	市町村名	4月末認定者数				4月利用者				5月末認定者数				5月利用者											
			総数	うち要支援	総数	うち要支援	総数	うち要支援	総数	うち要支援	総数	うち要支援	総数	うち要支援	総数	うち要支援										
京都・乙訓	乙訓	京都市	89,992	26,028	52,615	9,026	11,515	60	11,231	0	75,361	9,086	83.7%	34.9%	89,851	25,958	52,779	9,078	11,535	62	11,166	0	75,480	9,140	84.0%	35.2%
		向日市	2,751	785	1,580	299	198	0	342	0	2,120	299	77.1%	38.1%	2,746	779	1,586	299	202	0	348	0	2,136	299	77.8%	38.4%
		長岡京市	4,316	1,303	2,436	471	410	4	529	0	3,375	475	78.2%	36.5%	4,324	1,315	2,448	476	420	4	531	0	3,399	480	78.6%	36.5%
		大山崎町	854	235	492	96	59	0	106	0	657	96	76.9%	40.9%	851	233	489	92	60	0	106	0	655	92	77.0%	39.5%
		計	7,921	2,323	4,508	866	667	4	977	0	6,152	870	77.7%	37.5%	7,921	2,327	4,523	867	682	4	985	0	6,190	871	78.1%	37.4%
小計	97,913	28,351	57,123	9,892	12,182	64	12,208	0	81,513	9,956	83.3%	35.1%	97,772	28,285	57,302	9,945	12,217	66	12,151	0	81,670	10,011	83.5%	35.4%		
山城北	山城北	宇治市	10,056	2,746	6,067	1,036	1,123	3	1,289	0	8,479	1,039	84.3%	37.8%	10,086	2,733	6,181	1,068	1,125	2	1,286	0	8,592	1,070	85.2%	39.2%
		城陽市	3,847	1,834	1,801	768	478	39	526	0	2,805	807	72.9%	44.0%	3,845	1,852	1,832	769	486	38	529	0	2,847	807	74.0%	43.6%
		八幡市	4,090	1,576	2,073	568	205	6	536	0	2,814	574	68.8%	36.4%	4,079	1,585	2,092	572	211	6	529	0	2,832	578	69.4%	36.5%
		京田辺市	2,925	687	1,699	199	326	3	389	0	2,414	202	82.5%	29.4%	2,935	693	1,710	208	324	3	385	0	2,419	211	82.4%	30.4%
		久御山町	917	342	517	175	100	8	137	0	754	183	82.2%	53.5%	904	333	530	172	101	9	137	0	768	181	85.0%	54.4%
		井手町	506	138	298	76	33	0	93	0	424	76	83.8%	55.1%	512	140	294	71	33	0	95	0	422	71	82.4%	50.7%
		宇治田原町	480	108	270	60	24	0	107	0	401	60	83.5%	55.6%	471	101	271	59	27	0	109	0	407	59	86.4%	58.4%
小計	22,821	7,431	12,725	2,882	2,289	59	3,077	0	18,091	2,941	79.3%	39.6%	22,832	7,437	12,910	2,919	2,307	58	3,070	0	18,287	2,977	80.1%	40.0%		
山城南	山城南	木津川市	3,097	841	1,731	317	279	2	440	0	2,450	319	79.1%	37.9%	3,109	853	1,767	330	289	3	431	0	2,487	333	80.0%	39.0%
		笠置町	139	25	91	18	0	0	30	0	121	18	87.1%	72.0%	138	23	90	17	0	0	31	0	121	17	87.7%	73.9%
		和束町	353	88	200	44	4	0	82	0	286	44	81.0%	50.0%	359	90	196	43	4	0	81	0	281	43	78.3%	47.8%
		精華町	1,497	382	917	187	96	9	248	0	1,261	196	84.2%	51.3%	1,510	382	910	191	101	13	249	0	1,260	204	83.4%	53.4%
		南山城村	279	95	123	22	2	0	57	0	182	22	65.2%	23.2%	276	94	123	22	3	0	56	0	182	22	65.9%	23.4%
小計	5,365	1,431	3,062	588	381	11	857	0	4,300	599	80.1%	41.9%	5,392	1,442	3,086	603	397	16	848	0	4,331	619	80.3%	42.9%		
南丹	南丹	亀岡市	4,075	1,342	2,025	514	376	42	801	0	3,202	556	78.6%	41.4%	4,077	1,337	2,034	520	379	44	804	0	3,217	564	78.9%	42.2%
		南丹市	2,337	670	1,247	335	294	6	524	0	2,065	341	88.4%	50.9%	2,350	674	1,263	339	304	7	516	0	2,083	346	88.6%	51.3%
		京丹波町	1,076	142	597	64	157	1	268	0	1,022	65	95.0%	45.8%	1,074	140	585	65	158	1	264	0	1,007	66	93.8%	47.1%
小計	7,488	2,154	3,869	913	827	49	1,593	0	6,289	962	84.0%	44.7%	7,501	2,151	3,882	924	841	52	1,584	0	6,307	976	84.1%	45.4%		
中丹	中丹東	福知山市	5,053	1,134	2,938	521	711	6	860	0	4,509	527	89.2%	46.5%	5,071	1,137	2,957	530	703	7	817	0	4,477	537	88.3%	47.2%
		舞鶴市	5,093	1,490	2,993	807	641	12	834	0	4,468	819	87.7%	55.0%	5,089	1,501	2,996	823	668	12	814	0	4,478	835	88.0%	55.6%
		綾部市	2,368	311	1,484	203	367	8	462	0	2,313	211	97.7%	67.8%	2,391	316	1,493	205	397	7	480	0	2,370	212	99.1%	67.1%
小計	12,514	2,935	7,415	1,531	1,719	26	2,156	0	11,290	1,557	90.2%	53.0%	12,551	2,954	7,446	1,558	1,768	26	2,111	0	11,325	1,584	90.2%	53.6%		
丹後	丹後	宮津市	1,908	671	936	238	202	1	348	0	1,486	239	77.9%	35.6%	1,892	671	948	235	210	1	340	0	1,498	236	79.2%	35.2%
		京丹後市	3,930	998	2,018	382	646	38	698	0	3,362	420	85.5%	42.1%	3,934	1,011	2,021	392	653	40	698	0	3,372	432	85.7%	42.7%
		伊根町	261	80	134	29	27	7	44	0	205	36	78.5%	45.0%	263	81	134	29	27	6	44	0	205	35	77.9%	43.2%
		与謝野町	1,860	532	935	167	194	15	331	0	1,460	182	78.5%	34.2%	1,838	522	934	167	200	17	334	0	1,468	184	79.9%	35.2%
小計	7,959	2,281	4,023	816	1,069	61	1,421	0	6,513	877	81.8%	38.4%	7,927	2,285	4,037	823	1,090	64	1,416	0	6,543	887	82.5%	38.8%		
合計	154,060	44,583	88,217	16,622	18,467	270	21,312	0	127,996	16,892	83.1%	37.9%	153,975	44,554	88,663	16,772	18,620	282	21,180	0	128,463	17,054	83.4%	38.3%		
合計(京都市除く)			64,068	18,555	35,602	7,596	6,952	210	10,081	0	52,635	7,806	82.2%	42.1%	64,124	18,596	35,884	7,694	7,085	220	10,014	0	52,983	7,914	82.6%	42.6%

※利用率=受給者数/認定者数

3 介護サービス受給者数【月別・市町村別】(続き)

受給者数(令和元年度)

6月利用者(8月分月報)

7月利用者(9月分月報)

圏 域	保健所名	市町村名	6月末認定者数		居宅サービス		地域密着型サービス		施設サービス		合計		利用率		7月末認定者数		居宅サービス		地域密着型サービス		施設サービス		合計		利用率	
			総数	うち要支援	総数	うち要支援	総数	うち要支援	総数	うち要支援	総数	うち要支援	総数	うち要支援	総数	うち要支援	総数	うち要支援	総数	うち要支援	総数	うち要支援	総数	うち要支援	総数	うち要支援
			総数	うち要支援	総数	うち要支援	総数	うち要支援	総数	うち要支援	総数	うち要支援	総数	うち要支援	総数	うち要支援	総数	うち要支援	総数	うち要支援	総数	うち要支援	総数	うち要支援	総数	うち要支援
京都・乙訓	乙訓	京都市	90,268	25,996	53,182	9,214	11,674	61	11,180	0	76,036	9,275	84.2%	35.7%	90,519	25,983	53,480	9,273	11,799	58	11,317	0	76,596	9,331	84.6%	35.9%
		向日市	2,773	774	1,588	302	204	1	350	0	2,142	303	77.2%	39.1%	2,776	779	1,607	312	203	3	351	0	2,161	315	77.8%	40.4%
		長岡京市	4,328	1,321	2,458	491	418	4	523	0	3,399	495	78.5%	37.5%	4,341	1,310	2,498	497	434	3	545	0	3,477	500	80.1%	38.2%
		大山崎町	866	243	493	98	62	0	107	0	662	98	76.4%	40.3%	862	244	503	95	62	0	107	0	672	95	78.0%	38.9%
		計	7,967	2,338	4,539	891	684	5	980	0	6,203	896	77.9%	38.3%	7,979	2,333	4,608	904	699	6	1,003	0	6,310	910	79.1%	39.0%
	小計	98,235	28,334	57,721	10,105	12,358	66	12,160	0	82,239	10,171	83.7%	35.9%	98,498	28,316	58,088	10,177	12,498	64	12,320	0	82,906	10,241	84.2%	36.2%	
山城北	山城北	宇治市	10,157	2,750	6,219	1,062	1,122	2	1,317	0	8,658	1,064	85.2%	38.7%	10,197	2,769	6,205	1,069	1,159	1	1,319	0	8,683	1,070	85.2%	38.6%
		城陽市	3,830	1,845	1,874	786	486	39	536	0	2,896	825	75.6%	44.7%	3,858	1,866	1,851	784	476	45	545	0	2,872	829	74.4%	44.4%
		八幡市	4,107	1,601	2,098	585	207	6	534	0	2,839	591	69.1%	36.9%	4,143	1,625	2,146	612	217	6	533	0	2,896	618	69.9%	38.0%
		京田辺市	2,953	706	1,712	217	327	2	380	0	2,419	219	81.9%	31.0%	2,953	699	1,730	220	327	2	388	0	2,445	222	82.8%	31.8%
		久御山町	908	334	536	172	101	9	135	0	772	181	85.0%	54.2%	908	332	545	180	95	6	139	0	779	186	85.8%	56.0%
		井手町	508	140	297	77	35	0	96	0	428	77	84.3%	55.0%	515	141	299	74	26	0	97	0	422	74	81.9%	52.5%
		宇治田原町	469	100	270	59	28	0	107	0	405	59	86.4%	59.0%	467	100	275	63	30	0	109	0	414	63	88.7%	63.0%
小計	22,932	7,476	13,006	2,958	2,306	58	3,105	0	18,417	3,016	80.3%	40.3%	23,041	7,532	13,051	3,002	2,330	60	3,130	0	18,511	3,062	80.3%	40.7%		
山城南	山城南	木津川市	3,135	858	1,770	333	293	2	438	0	2,501	335	79.8%	39.0%	3,155	861	1,776	332	286	2	442	0	2,504	334	79.4%	38.8%
		笠置町	140	22	92	13	0	0	31	0	123	13	87.9%	59.1%	140	21	93	12	0	0	31	0	124	12	88.6%	57.1%
		和束町	359	87	205	49	4	0	80	0	289	49	80.5%	56.3%	363	88	207	47	4	0	80	0	291	47	80.2%	53.4%
		精華町	1,517	377	938	192	106	11	251	0	1,295	203	85.4%	53.8%	1,515	373	937	189	103	10	249	0	1,289	199	85.1%	53.4%
		南山城村	278	96	120	21	3	0	59	0	182	21	65.5%	21.9%	282	99	122	22	3	0	58	0	183	22	64.9%	22.2%
		小計	5,429	1,440	3,125	608	406	13	859	0	4,390	621	80.9%	43.1%	5,455	1,442	3,135	602	396	12	860	0	4,391	614	80.5%	42.6%
南丹	南丹	亀岡市	4,109	1,337	2,050	506	388	45	816	0	3,254	551	79.2%	41.2%	4,122	1,339	2,081	532	381	45	838	0	3,300	577	80.1%	43.1%
		南丹市	2,357	682	1,293	346	305	8	514	0	2,112	354	89.6%	51.9%	2,367	685	1,281	341	297	7	519	0	2,097	348	88.6%	50.8%
		京丹波町	1,089	151	603	71	162	1	265	0	1,030	72	94.6%	47.7%	1,069	145	586	65	165	1	267	0	1,018	66	95.2%	45.5%
		小計	7,555	2,170	3,946	923	855	54	1,595	0	6,396	977	84.7%	45.0%	7,558	2,169	3,948	938	843	53	1,624	0	6,415	991	84.9%	45.7%
中丹	中丹	福知山市	5,100	1,166	3,003	545	695	7	855	0	4,553	552	89.3%	47.3%	5,100	1,179	2,977	551	695	8	857	0	4,529	559	88.8%	47.4%
		舞鶴市	5,098	1,514	3,015	835	678	13	832	0	4,525	848	88.8%	56.0%	5,138	1,545	3,016	844	675	12	843	0	4,534	856	88.2%	55.4%
		綾部市	2,405	317	1,496	207	394	7	467	0	2,357	214	98.0%	67.5%	2,413	315	1,500	206	393	6	480	0	2,373	212	98.3%	67.3%
		小計	12,603	2,997	7,514	1,587	1,767	27	2,154	0	11,435	1,614	90.7%	53.9%	12,651	3,039	7,493	1,601	1,763	26	2,180	0	11,436	1,627	90.4%	53.5%
丹後	丹後	宮津市	1,887	660	961	243	211	1	347	0	1,519	244	80.5%	37.0%	1,901	667	975	250	210	1	338	0	1,523	251	80.1%	37.6%
		京丹後市	3,968	1,038	2,045	413	653	43	713	0	3,411	456	86.0%	43.9%	3,972	1,050	2,040	420	670	44	700	0	3,410	464	85.9%	44.2%
		伊根町	269	82	134	29	27	6	44	0	205	35	76.2%	42.7%	268	80	142	29	22	0	46	0	210	29	78.4%	36.3%
		与謝野町	1,860	526	966	171	205	17	332	0	1,503	188	80.8%	35.7%	1,876	533	966	160	207	17	329	0	1,502	177	80.1%	33.2%
		小計	7,984	2,306	4,106	856	1,096	67	1,436	0	6,638	923	83.1%	40.0%	8,017	2,330	4,123	859	1,109	62	1,413	0	6,645	921	82.9%	39.5%
合 計			154,738	44,723	89,418	17,037	18,788	285	21,309	0	129,515	17,322	83.7%	38.7%	155,220	44,828	89,838	17,179	18,939	277	21,527	0	130,304	17,456	83.9%	38.9%
合計(京都市除く)			64,470	18,727	36,236	7,823	7,114	224	10,129	0	53,479	8,047	83.0%	43.0%	64,701	18,845	36,358	7,906	7,140	219	10,210	0	53,708	8,125	83.0%	43.1%

3 介護サービス受給者数【月別・市町村別】(続き)

受給者数(令和元年度)

8月利用者(10月分月報)

9月利用者(11月分月報)

圏域	保健所名	市町村名	8月末認定者数				8月利用者				9月末認定者数				9月利用者											
			総数	うち要支援	総数	うち要支援	総数	うち要支援	総数	うち要支援	総数	うち要支援	総数	うち要支援	総数	うち要支援										
京都・乙訓	乙訓	京都市	90,528	25,936	53,260	9,216	11,728	60	11,153	0	76,141	9,276	84.1%	35.8%	90,809	25,997	53,708	9,243	11,932	55	11,233	0	76,873	9,298	84.7%	35.8%
		向日市	2,799	790	1,593	310	204	2	353	0	2,150	312	76.8%	39.5%	2,821	799	1,628	306	202	1	358	0	2,188	307	77.6%	38.4%
		長岡京市	4,383	1,332	2,472	486	441	3	533	0	3,446	489	78.6%	36.7%	4,384	1,330	2,516	500	454	4	529	0	3,499	504	79.8%	37.9%
		大山崎町	855	241	503	95	61	0	105	0	669	95	78.2%	39.4%	857	243	495	94	61	0	110	0	666	94	77.7%	38.7%
		計	8,037	2,363	4,568	891	706	5	991	0	6,265	896	78.0%	37.9%	8,062	2,372	4,639	900	717	5	997	0	6,353	905	78.8%	38.2%
小計		98,565	28,299	57,828	10,107	12,434	65	12,144	0	82,406	10,172	83.6%	35.9%	98,871	28,369	58,347	10,143	12,649	60	12,230	0	83,226	10,203	84.2%	36.0%	
山城北	山城北	宇治市	10,216	2,792	6,183	1,055	1,125	1	1,296	0	8,604	1,056	84.2%	37.8%	10,261	2,810	6,175	1,068	1,164	1	1,316	0	8,655	1,069	84.3%	38.0%
		城陽市	3,830	1,837	1,847	778	472	45	529	0	2,848	823	74.4%	44.8%	3,838	1,819	1,866	797	488	46	537	0	2,891	843	75.3%	46.3%
		八幡市	4,159	1,658	2,136	622	215	7	532	0	2,883	629	69.3%	37.9%	4,159	1,648	2,131	624	222	7	539	0	2,892	631	69.5%	38.3%
		京田辺市	2,963	698	1,713	211	327	2	382	0	2,422	213	81.7%	30.5%	2,945	687	1,725	221	321	1	390	0	2,436	222	82.7%	32.3%
		久御山町	905	334	529	186	90	6	132	0	751	192	83.0%	57.5%	913	329	526	181	92	5	141	0	759	186	83.1%	56.5%
		井手町	522	145	302	84	24	0	94	0	420	84	80.5%	57.9%	526	145	317	83	35	0	100	0	452	83	85.9%	57.2%
		宇治田原町	469	103	273	62	31	0	106	0	410	62	87.4%	60.2%	469	103	270	60	31	0	102	0	403	60	85.9%	58.3%
小計		23,064	7,567	12,983	2,998	2,284	61	3,071	0	18,338	3,059	79.5%	40.4%	23,111	7,541	13,010	3,034	2,353	60	3,125	0	18,488	3,094	80.0%	41.0%	
山城南	山城南	木津川市	3,183	878	1,770	341	282	2	444	0	2,496	343	78.4%	39.1%	3,204	891	1,821	349	286	2	444	0	2,551	351	79.6%	39.4%
		笠置町	139	21	93	13	0	0	30	0	123	13	88.5%	61.9%	140	21	94	13	0	0	29	0	123	13	87.9%	61.9%
		和束町	363	89	209	49	4	0	80	0	293	49	80.7%	55.1%	359	85	207	46	4	0	84	0	295	46	82.2%	54.1%
		精華町	1,499	368	945	190	103	9	248	0	1,296	199	86.5%	54.1%	1,515	376	946	193	101	8	245	0	1,292	201	85.3%	53.5%
		南山城村	283	98	123	22	3	0	55	0	181	22	64.0%	22.4%	286	99	120	21	2	0	55	0	177	21	61.9%	21.2%
小計		5,467	1,454	3,140	615	392	11	857	0	4,389	626	80.3%	43.1%	5,504	1,472	3,188	622	393	10	857	0	4,438	632	80.6%	42.9%	
南丹	南丹	亀岡市	4,102	1,324	2,068	527	382	39	822	0	3,272	566	79.8%	42.7%	4,096	1,337	2,101	558	391	40	827	0	3,319	598	81.0%	44.7%
		南丹市	2,375	689	1,255	328	297	6	509	0	2,061	334	86.8%	48.5%	2,365	689	1,266	354	305	8	506	0	2,077	362	87.8%	52.5%
		京丹波町	1,067	141	592	64	163	1	275	0	1,030	65	96.5%	46.1%	1,066	135	582	62	157	1	283	0	1,022	63	95.9%	46.7%
小計		7,544	2,154	3,915	919	842	46	1,606	0	6,363	965	84.3%	44.8%	7,527	2,161	3,949	974	853	49	1,616	0	6,418	1,023	85.3%	47.3%	
中丹	中丹東	福知山市	5,096	1,190	2,976	565	693	9	849	0	4,518	574	88.7%	48.2%	5,123	1,200	2,986	564	684	9	860	0	4,530	573	88.4%	47.8%
		舞鶴市	5,145	1,553	2,984	859	657	10	829	0	4,470	869	86.9%	56.0%	5,170	1,552	3,004	859	664	12	832	0	4,500	871	87.0%	56.1%
		綾部市	2,399	310	1,522	200	394	6	473	0	2,389	206	99.6%	66.5%	2,427	318	1,518	198	391	6	472	0	2,381	204	98.1%	64.2%
小計		12,640	3,053	7,482	1,624	1,744	25	2,151	0	11,377	1,649	90.0%	54.0%	12,720	3,070	7,508	1,621	1,739	27	2,164	0	11,411	1,648	89.7%	53.7%	
丹後	丹後	宮津市	1,914	662	982	248	207	0	343	0	1,532	248	80.0%	37.5%	1,920	664	982	250	203	0	349	0	1,534	250	79.9%	37.7%
		京丹後市	4,012	1,074	2,055	429	662	47	683	0	3,400	476	84.7%	44.3%	4,040	1,084	2,090	434	655	45	691	0	3,436	479	85.0%	44.2%
		伊根町	265	80	132	32	27	5	47	0	206	37	77.7%	46.3%	266	82	136	34	25	5	47	0	208	39	78.2%	47.6%
		与謝野町	1,877	530	961	168	198	15	326	0	1,485	183	79.1%	34.5%	1,885	531	966	166	204	15	332	0	1,502	181	79.7%	34.1%
小計		8,068	2,346	4,130	877	1,094	67	1,399	0	6,623	944	82.1%	40.2%	8,111	2,361	4,174	884	1,087	65	1,419	0	6,680	949	82.4%	40.2%	
合計			155,348	44,873	89,478	17,140	18,790	275	21,228	0	129,496	17,415	83.4%	38.8%	155,844	44,974	90,176	17,278	19,074	271	21,411	0	130,661	17,549	83.8%	39.0%
合計(京都市除く)			64,820	18,937	36,218	7,924	7,062	215	10,075	0	53,355	8,139	82.3%	43.0%	65,035	18,977	36,468	8,035	7,142	216	10,178	0	53,788	8,251	82.7%	43.5%

3 介護サービス受給者数【月別・市町村別】(続き)

受給者数(令和元年度)

10月利用者(12月分月報)

11月利用者(1月分月報)

圏域	保健所名	市町村名	10月末認定者数		居宅サービス		地域密着型サービス		施設サービス		合計		利用率		11月末認定者数		居宅サービス		地域密着型サービス		施設サービス		合計		利用率	
			総数	うち要支援	総数	うち要支援	総数	うち要支援	総数	うち要支援	総数	うち要支援	総数	うち要支援	総数	うち要支援	総数	うち要支援	総数	うち要支援	総数	うち要支援	総数	うち要支援	総数	うち要支援
京都・乙訓	乙訓	京都市	90,881	25,902	53,876	9,279	11,910	56	11,120	0	76,906	9,335	84.6%	36.0%	91,094	25,888	52,613	9,241	12,028	51	11,178	0	75,819	9,292	83.2%	35.9%
		向日市	2,824	790	1,634	300	159	1	335	0	2,128	301	75.4%	38.1%	2,825	776	1,615	304	205	1	312	0	2,132	305	75.5%	39.3%
		長岡京市	4,381	1,334	2,510	499	408	5	524	0	3,442	504	78.6%	37.8%	4,421	1,352	2,454	504	444	5	509	0	3,407	509	77.1%	37.6%
		大山崎町	860	249	502	96	63	0	108	0	673	96	78.3%	38.6%	864	251	520	101	59	0	111	0	690	101	79.9%	40.2%
		計	8,065	2,373	4,646	895	630	6	967	0	6,243	901	77.4%	38.0%	8,110	2,379	4,589	909	708	6	932	0	6,229	915	76.8%	38.5%
	小計	98,946	28,275	58,522	10,174	12,540	62	12,087	0	83,149	10,236	84.0%	36.2%	99,204	28,267	57,202	10,150	12,736	57	12,110	0	82,048	10,207	82.7%	36.1%	
山城北	山城北	宇治市	10,273	2,817	6,262	1,076	1,139	1	1,299	0	8,700	1,077	84.7%	38.2%	10,317	2,829	6,067	1,046	1,142	1	1,326	0	8,535	1,047	82.7%	37.0%
		城陽市	3,867	1,821	1,903	796	491	39	534	0	2,928	835	75.7%	45.9%	3,865	1,814	1,855	799	485	36	542	0	2,882	835	74.6%	46.0%
		八幡市	4,163	1,660	2,152	631	210	7	534	0	2,896	638	69.6%	38.4%	4,185	1,663	2,038	628	209	8	538	0	2,785	636	66.5%	38.2%
		京田辺市	2,928	684	1,726	228	318	1	387	0	2,431	229	83.0%	33.5%	2,952	689	1,659	223	317	2	388	0	2,364	225	80.1%	32.7%
		久御山町	906	325	510	172	90	5	141	0	741	177	81.8%	54.5%	912	330	517	174	96	5	141	0	754	179	82.7%	54.2%
		井手町	526	141	313	78	35	0	97	0	445	78	84.6%	55.3%	522	139	292	81	34	0	99	0	425	81	81.4%	58.3%
		宇治田原町	477	106	270	60	29	0	104	0	403	60	84.5%	56.6%	474	106	483	64	31	0	104	0	618	64	130.4%	60.4%
	小計	23,140	7,554	13,136	3,041	2,312	53	3,096	0	18,544	3,094	80.1%	41.0%	23,227	7,570	12,911	3,015	2,314	52	3,138	0	18,363	3,067	79.1%	40.5%	
山城南	山城南	木津川市	3,229	898	1,829	330	284	1	445	0	2,558	331	79.2%	36.9%	3,241	900	1,727	325	288	2	448	0	2,463	327	76.0%	36.3%
		笠置町	141	22	92	13	0	0	29	0	121	13	85.8%	59.1%	139	21	86	11	0	0	29	0	115	11	82.7%	52.4%
		和束町	360	87	208	45	4	0	81	0	293	45	81.4%	51.7%	361	86	199	47	3	0	82	0	284	47	78.7%	54.7%
		精華町	1,526	385	952	197	100	8	244	0	1,296	205	84.9%	53.2%	1,506	386	921	209	97	8	246	0	1,264	217	83.9%	56.2%
		南山城村	286	99	132	24	3	0	55	0	190	24	66.4%	24.2%	292	99	122	26	3	0	56	0	181	26	62.0%	26.3%
		小計	5,542	1,491	3,213	609	391	9	854	0	4,458	618	80.4%	41.4%	5,539	1,492	3,055	618	391	10	861	0	4,307	628	77.8%	42.1%
南丹	南丹	亀岡市	4,129	1,358	2,089	571	388	40	808	0	3,285	611	79.6%	45.0%	4,103	1,342	2,077	560	379	38	828	0	3,284	598	80.0%	44.6%
		南丹市	2,372	695	1,258	340	302	6	510	0	2,070	346	87.3%	49.8%	2,389	690	1,267	337	308	7	517	0	2,092	344	87.6%	49.9%
		京丹波町	1,061	137	581	61	155	1	265	0	1,001	62	94.3%	45.3%	1,078	137	607	64	157	1	273	0	1,037	65	96.2%	47.4%
		小計	7,562	2,190	3,928	972	845	47	1,583	0	6,356	1,019	84.1%	46.5%	7,570	2,169	3,951	961	844	46	1,618	0	6,413	1,007	84.7%	46.4%
中丹	中丹	福知山市	5,101	1,202	2,976	569	686	9	860	0	4,522	578	88.6%	48.1%	5,084	1,197	3,045	580	687	8	861	0	4,593	588	90.3%	49.1%
		舞鶴市	5,168	1,570	3,032	882	669	10	852	0	4,553	892	88.1%	56.8%	5,172	1,583	2,962	871	663	10	845	0	4,470	881	86.4%	55.7%
		綾部市	2,422	311	1,516	199	393	5	481	0	2,390	204	98.7%	65.6%	2,418	320	1,511	207	381	6	481	0	2,373	213	98.1%	66.6%
		小計	12,691	3,083	7,524	1,650	1,748	24	2,193	0	11,465	1,674	90.3%	54.3%	12,674	3,100	7,518	1,658	1,731	24	2,187	0	11,436	1,682	90.2%	54.3%
丹後	丹後	宮津市	1,927	672	991	256	200	0	349	0	1,540	256	79.9%	38.1%	1,922	667	962	252	195	1	348	0	1,505	253	78.3%	37.9%
		京丹後市	4,030	1,092	2,096	446	659	45	697	0	3,452	491	85.7%	45.0%	4,048	1,110	2,021	451	666	47	695	0	3,382	498	83.5%	44.9%
		伊根町	268	84	135	32	28	4	46	0	209	36	78.0%	42.9%	266	82	136	32	28	3	49	0	213	35	80.1%	42.7%
		与謝野町	1,883	537	962	174	202	15	331	0	1,495	189	79.4%	35.2%	1,874	542	923	172	207	15	334	0	1,464	187	78.1%	34.5%
		小計	8,108	2,385	4,184	908	1,089	64	1,423	0	6,696	972	82.6%	40.8%	8,110	2,401	4,042	907	1,096	66	1,426	0	6,564	973	80.9%	40.5%
合計	155,989	44,978	90,507	17,354	18,925	259	21,236	0	130,668	17,613	83.8%	39.2%	156,324	44,999	88,679	17,309	19,112	255	21,340	0	129,131	17,564	82.6%	39.0%		
合計(京都市除く)			65,108	19,076	36,631	8,075	7,015	203	10,116	0	53,762	8,278	82.6%	43.4%	65,230	19,111	36,066	8,068	7,084	204	10,162	0	53,312	8,272	81.7%	43.3%

3 介護サービス受給者数【月別・市町村別】(続き)

受給者数(令和元年度)

12月利用者(2月分月報)

1月利用者(3月分月報)

圏域	保健所名	市町村名	12月末認定者数		居宅サービス		地域密着型サービス		施設サービス		合計		利用率		1月末認定者数		居宅サービス		地域密着型サービス		施設サービス		合計		利用率	
			総数	うち要支援	総数	うち要支援	総数	うち要支援	総数	うち要支援	総数	うち要支援	総数	うち要支援	総数	うち要支援	総数	うち要支援	総数	うち要支援	総数	うち要支援	総数	うち要支援	総数	うち要支援
京都・乙訓	乙訓	京都市	91,469	26,001	54,206	9,235	12,076	52	11,294	0	77,576	9,287	84.8%	35.7%	90,894	25,892	53,803	9,217	11,943	52	11,187	0	76,933	9,269	84.6%	35.8%
		向日市	2,853	777	1,651	307	212	2	375	0	2,238	309	78.4%	39.8%	2,889	795	1,645	309	205	2	360	0	2,210	311	76.5%	39.1%
		長岡京市	4,432	1,367	2,529	511	437	6	544	0	3,510	517	79.2%	37.8%	4,410	1,366	2,493	497	439	6	538	0	3,470	503	78.7%	36.8%
		大山崎町	872	256	515	107	61	0	110	0	686	107	78.7%	41.8%	873	258	497	103	60	0	113	0	670	103	76.7%	39.9%
		計	8,157	2,400	4,695	925	710	8	1,029	0	6,434	933	78.9%	38.9%	8,172	2,419	4,635	909	704	8	1,011	0	6,350	917	77.7%	37.9%
小計	99,626	28,401	58,901	10,160	12,786	60	12,323	0	84,010	10,220	84.3%	36.0%	99,066	28,311	58,438	10,126	12,647	60	12,198	0	83,283	10,186	84.1%	36.0%		
山城北	山城北	宇治市	10,328	2,834	6,327	1,079	1,152	1	1,286	0	8,765	1,080	84.9%	38.1%	10,280	2,814	6,226	1,079	1,120	1	1,293	0	8,639	1,080	84.0%	38.4%
		城陽市	3,885	1,807	1,926	792	490	36	537	0	2,953	828	76.0%	45.8%	3,885	1,784	1,902	769	503	33	536	0	2,941	802	75.7%	45.0%
		八幡市	4,195	1,660	2,148	619	204	9	543	0	2,895	628	69.0%	37.8%	4,200	1,652	2,381	620	209	9	540	0	3,130	629	74.5%	38.1%
		京田辺市	2,948	689	1,722	215	319	3	387	0	2,428	218	82.4%	31.6%	2,936	691	1,723	211	314	3	393	0	2,430	214	82.8%	31.0%
		久御山町	897	324	528	175	97	6	139	0	764	181	85.2%	55.9%	903	331	526	173	95	7	139	0	760	180	84.2%	54.4%
		井手町	519	141	303	79	34	0	98	0	435	79	83.8%	56.0%	522	144	306	79	37	0	98	0	441	79	84.5%	54.9%
		宇治田原町	471	107	277	66	31	0	102	0	410	66	87.0%	61.7%	474	113	276	62	31	0	103	0	410	62	86.5%	54.9%
小計	23,243	7,562	13,231	3,025	2,327	55	3,092	0	18,650	3,080	80.2%	40.7%	23,200	7,529	13,340	2,993	2,309	53	3,102	0	18,751	3,046	80.8%	40.5%		
山城南	山城南	木津川市	3,253	908	1,842	333	296	2	440	0	2,578	335	79.2%	36.9%	3,254	900	1,840	338	297	3	449	0	2,586	341	79.5%	37.9%
		笠置町	141	23	92	15	0	0	31	0	123	15	87.2%	65.2%	139	22	85	13	0	0	31	0	116	13	83.5%	59.1%
		和束町	364	92	205	47	3	0	84	0	292	47	80.2%	51.1%	365	91	203	46	2	0	83	0	288	46	78.9%	50.5%
		精華町	1,511	394	930	205	92	7	247	0	1,269	212	84.0%	53.8%	1,508	387	937	200	87	6	252	0	1,276	206	84.6%	53.2%
		南山城村	294	101	134	25	3	0	57	0	194	25	66.0%	24.8%	288	101	129	26	2	0	55	0	186	26	64.6%	25.7%
小計	5,563	1,518	3,203	625	394	9	859	0	4,456	634	80.1%	41.8%	5,554	1,501	3,194	623	388	9	870	0	4,452	632	80.2%	42.1%		
南丹	南丹	亀岡市	4,098	1,332	2,101	547	391	39	829	0	3,321	586	81.0%	44.0%	4,102	1,321	2,074	539	388	38	821	0	3,283	577	80.0%	43.7%
		南丹市	2,395	687	1,282	345	310	6	517	0	2,109	351	88.1%	51.1%	2,400	685	1,274	341	290	6	517	0	2,081	347	86.7%	50.7%
		京丹波町	1,061	132	600	60	154	2	270	0	1,024	62	96.5%	47.0%	1,048	132	576	57	158	1	266	0	1,000	58	95.4%	43.9%
小計	7,554	2,151	3,983	952	855	47	1,616	0	6,454	999	85.4%	46.4%	7,550	2,138	3,924	937	836	45	1,604	0	6,364	982	84.3%	45.9%		
中丹	中丹西 中丹東	福知山市	5,074	1,205	2,959	583	669	8	859	0	4,487	591	88.4%	49.0%	5,055	1,198	2,949	585	652	9	854	0	4,455	594	88.1%	49.6%
		舞鶴市	5,153	1,588	3,007	879	656	13	850	0	4,513	892	87.6%	56.2%	5,144	1,602	2,972	889	657	12	850	0	4,479	901	87.1%	56.2%
		綾部市	2,424	331	1,485	213	334	4	486	0	2,305	217	95.1%	65.6%	2,427	339	1,472	211	381	5	477	0	2,330	216	96.0%	63.7%
小計	12,651	3,124	7,451	1,675	1,659	25	2,195	0	11,305	1,700	89.4%	54.4%	12,626	3,139	7,393	1,685	1,690	26	2,181	0	11,264	1,711	89.2%	54.5%		
丹後	丹後	宮津市	1,911	663	987	251	196	0	348	0	1,531	251	80.1%	37.9%	1,896	665	965	243	191	0	345	0	1,501	243	79.2%	36.5%
		京丹後市	4,022	1,096	2,083	448	681	49	705	0	3,469	497	86.3%	45.3%	4,023	1,104	2,045	452	672	49	699	0	3,416	501	84.9%	45.4%
		伊根町	265	83	138	33	26	3	50	0	214	36	80.8%	43.4%	264	83	139	33	24	2	51	0	214	35	81.1%	42.2%
		与謝野町	1,866	545	940	175	202	14	330	0	1,472	189	78.9%	34.7%	1,864	546	936	172	204	14	331	0	1,471	186	78.9%	34.1%
小計	8,064	2,387	4,148	907	1,105	66	1,433	0	6,686	973	82.9%	40.8%	8,047	2,398	4,085	900	1,091	65	1,426	0	6,602	965	82.0%	40.2%		
合計			156,701	45,143	90,917	17,344	19,126	262	21,518	0	131,561	17,606	84.0%	39.0%	156,043	45,016	90,374	17,264	18,961	258	21,381	0	130,716	17,522	83.8%	38.9%
合計(京都市除く)			65,232	19,142	36,711	8,109	7,050	210	10,224	0	53,985	8,319	82.8%	43.5%	65,149	19,124	36,571	8,047	7,018	206	10,194	0	53,783	8,253	82.6%	43.2%

3 介護サービス受給者数【月別・市町村別】(続き)

受給者数(令和元年度)

2月利用者(4月分月報)

3月利用者(5月分月報)

圏域	保健所名	市町村名	2月末認定者数				2月利用者(4月分月報)				3月利用者(5月分月報)				利用率											
			認定者数		利用者数		認定者数		利用者数		認定者数		利用者数		認定率		利用率									
			総数	うち要支援	総数	うち要支援	総数	うち要支援	総数	うち要支援	総数	うち要支援	総数	うち要支援	総数	うち要支援	総数	うち要支援	総数	うち要支援						
京都・乙訓	乙訓	京都市	90,839	25,747	53,872	9,324	11,961	47	11,191	0	77,024	9,371	84.8%	36.4%	91,076	25,768	53,814	9,232	11,661	49	11,271	0	76,746	9,281	84.3%	36.0%
		向日市	2,874	790	1,663	309	198	2	351	0	2,212	311	77.0%	39.4%	2,882	788	1,655	307	201	2	351	0	2,207	309	76.6%	39.2%
		長岡京市	4,419	1,372	2,472	500	446	7	534	0	3,452	507	78.1%	37.0%	4,442	1,387	2,477	493	446	6	532	0	3,455	499	77.8%	36.0%
		大山崎町	870	258	506	107	60	0	111	0	677	107	77.8%	41.5%	871	255	489	93	60	0	107	0	656	93	75.3%	36.5%
		計	8,163	2,420	4,641	916	704	9	996	0	6,341	925	77.7%	38.2%	8,195	2,430	4,621	893	707	8	990	0	6,318	901	77.1%	37.1%
	小計	99,002	28,167	58,513	10,240	12,665	56	12,187	0	83,365	10,296	84.2%	36.6%	99,271	28,198	58,435	10,125	12,368	57	12,261	0	83,064	10,182	83.7%	36.1%	
山城北	山城北	宇治市	10,299	2,849	6,263	1,100	1,152	1	1,276	0	8,691	1,101	84.4%	38.6%	10,283	2,849	6,335	1,132	1,114	2	1,287	0	8,736	1,134	85.0%	39.8%
		城陽市	3,887	1,760	1,906	757	501	30	531	0	2,938	787	75.6%	44.7%	3,900	1,738	1,953	771	510	29	536	0	2,999	800	76.9%	46.0%
		八幡市	4,205	1,655	2,514	625	209	8	532	0	3,255	633	77.4%	38.2%	4,220	1,653	2,183	626	208	8	533	0	2,924	634	69.3%	38.4%
		京田辺市	2,954	693	1,713	219	303	3	388	0	2,404	222	81.4%	32.0%	2,949	692	1,717	219	308	3	398	0	2,423	222	82.2%	32.1%
		久御山町	899	323	524	180	90	6	134	0	748	186	83.2%	57.6%	903	328	532	180	89	8	134	0	755	188	83.6%	57.3%
		井手町	528	146	302	75	34	0	98	0	434	75	82.2%	51.4%	527	147	312	78	35	0	102	0	449	78	85.2%	53.1%
		宇治田原町	478	117	272	65	29	0	104	0	405	65	84.7%	55.6%	477	115	275	64	28	0	103	0	406	64	85.1%	55.7%
	小計	23,250	7,543	13,494	3,021	2,318	48	3,063	0	18,875	3,069	81.2%	40.7%	23,259	7,522	13,307	3,070	2,292	50	3,093	0	18,692	3,120	80.4%	41.5%	
山城南	山城南	木津川市	3,264	911	1,830	340	290	2	445	0	2,565	342	78.6%	37.5%	3,275	922	1,843	343	285	1	453	0	2,581	344	78.8%	37.3%
		笠置町	138	22	90	13	0	0	29	0	119	13	86.2%	59.1%	139	22	87	12	0	0	29	0	116	12	83.5%	54.5%
		和束町	366	90	200	43	4	0	89	0	293	43	80.1%	47.8%	371	89	204	42	5	0	90	0	299	42	80.6%	47.2%
		精華町	1,505	384	953	201	72	7	246	0	1,271	208	84.5%	54.2%	1,517	382	949	200	89	7	243	0	1,281	207	84.4%	54.2%
		南山城村	290	100	133	30	2	0	56	0	191	30	65.9%	30.0%	296	106	130	31	1	0	59	0	190	31	64.2%	29.2%
	小計	5,563	1,507	3,206	627	368	9	865	0	4,439	636	79.8%	42.2%	5,598	1,521	3,213	628	380	8	874	0	4,467	636	79.8%	41.8%	
南丹	南丹	亀岡市	4,105	1,314	2,065	550	386	39	830	0	3,281	589	79.9%	44.8%	4,117	1,326	2,078	551	368	34	820	0	3,266	585	79.3%	44.1%
		南丹市	2,405	681	1,269	346	312	5	512	0	2,093	351	87.0%	51.5%	2,400	680	1,272	341	312	5	511	0	2,095	346	87.3%	50.9%
		京丹波町	1,052	127	585	55	156	0	268	0	1,009	55	95.9%	43.3%	1,051	124	589	58	157	0	274	0	1,020	58	97.1%	46.8%
	小計	7,562	2,122	3,919	951	854	44	1,610	0	6,383	995	84.4%	46.9%	7,568	2,130	3,939	950	837	39	1,605	0	6,381	989	84.3%	46.4%	
中丹	中丹東	福知山市	5,059	1,207	2,956	589	654	9	853	0	4,463	598	88.2%	49.5%	5,043	1,225	2,934	592	648	9	859	0	4,441	601	88.1%	49.1%
		舞鶴市	5,143	1,576	2,982	878	662	14	849	0	4,493	892	87.4%	56.6%	5,141	1,586	3,041	902	658	12	857	0	4,556	914	88.6%	57.6%
		綾部市	2,423	349	1,475	221	382	5	480	0	2,337	226	96.5%	64.8%	2,430	348	1,486	226	373	6	483	0	2,342	232	96.4%	66.7%
	小計	12,625	3,132	7,413	1,688	1,698	28	2,182	0	11,293	1,716	89.4%	54.8%	12,614	3,159	7,461	1,720	1,679	27	2,199	0	11,339	1,747	89.9%	55.3%	
丹後	丹後	宮津市	1,907	672	968	248	193	0	342	0	1,503	248	78.8%	36.9%	1,914	671	998	256	198	0	360	0	1,556	256	81.3%	38.2%
		京丹後市	4,037	1,125	2,038	455	668	48	695	0	3,401	503	84.2%	44.7%	4,050	1,129	2,097	465	667	48	702	0	3,466	513	85.6%	45.4%
		伊根町	264	83	128	33	26	3	50	0	204	36	77.3%	43.4%	267	83	131	33	27	3	50	0	208	36	77.9%	43.4%
		与謝野町	1,884	562	924	179	193	14	327	0	1,444	193	76.6%	34.3%	1,881	559	935	181	193	14	337	0	1,465	195	77.9%	34.9%
	小計	8,092	2,442	4,058	915	1,080	65	1,414	0	6,552	980	81.0%	40.1%	8,112	2,442	4,161	935	1,085	65	1,449	0	6,695	1,000	82.5%	41.0%	
	合計	156,094	44,913	90,603	17,442	18,983	250	21,321	0	130,907	17,692	83.9%	39.4%	156,422	44,972	90,516	17,428	18,641	246	21,481	0	130,638	17,674	83.5%	39.3%	
	合計(京都市除く)	65,255	19,166	36,731	8,118	7,022	203	10,130	0	53,883	8,321	82.6%	43.4%	65,346	19,204	36,702	8,196	6,980	197	10,210	0	53,892	8,393	82.5%	43.7%	

4 介護給付費の状況

【サービス区分別・月別・市町村別】

4-(1) 介護給付費支出額一覧【サービス区分別・市町村別】(令和元年度)

(単位:円)

圏域	保健所	市町村	居宅(介護予防)サービス (内訳は別紙参照)	地域密着型(介護予防)サービス	施設サービス (内訳は別紙参照)	特定入所者介護(介護予防)サービス費	高額介護(介護予防)サービス費	高額医療合算介護(介護予防)サービス費	国保連合会への審査支払委託経費	支出額合計(A)
京都・乙訓		京都市	61,504,460,760	20,017,997,143	39,745,592,320	4,054,922,332	3,894,126,845	549,120,209	143,165,564	129,909,385,173
	乙訓	向日市	1,952,626,780	468,185,890	1,228,159,753	109,301,341	102,086,197	17,398,092	4,168,384	3,881,926,437
		長岡京市	2,979,802,146	979,862,769	1,809,597,909	176,307,039	129,152,381	24,879,975	6,545,402	6,106,147,621
		大山崎町	660,272,613	195,735,653	365,842,556	38,402,604	35,432,523	7,150,128	1,307,518	1,304,143,595
		小計	5,592,701,539	1,643,784,312	3,403,600,218	324,010,984	266,671,101	49,428,195	12,021,304	11,292,217,653
	小計	67,097,162,299	21,661,781,455	43,149,192,538	4,378,933,316	4,160,797,946	598,548,404	155,186,868	141,201,602,826	
山城北	山城北	宇治市	6,529,368,101	1,985,639,323	4,348,901,436	383,167,788	355,131,890	54,637,830	15,141,702	13,671,988,070
		城陽市	1,818,154,070	940,052,973	1,706,722,970	170,998,489	122,701,073	18,845,275	4,723,759	4,782,198,609
		八幡市	2,415,191,611	468,692,081	1,748,485,355	152,713,254	129,925,664	17,676,431	5,468,648	4,938,153,044
		京田辺市	2,133,401,086	427,658,591	1,230,957,492	112,218,541	91,181,207	14,884,984	4,563,618	4,014,865,519
		久御山町	531,311,166	147,341,396	453,057,932	37,118,784	26,893,284	4,032,124	1,275,588	1,201,030,274
		井手町	356,490,878	47,167,157	305,215,096	32,295,634	17,319,087	2,995,813	780,642	762,264,307
		宇治田原町	282,454,589	19,730,593	310,045,068	28,471,056	11,639,018	3,461,667	673,444	656,475,435
	小計	14,066,371,501	4,036,282,114	10,103,385,349	916,983,546	754,791,223	116,534,124	32,627,401	30,026,975,258	
山城南	山城南	木津川市	2,224,058,212	618,760,470	1,465,773,513	135,690,093	110,337,154	17,392,594	4,627,184	4,576,639,220
		笠置町	125,159,202	0	103,346,754	12,310,921	6,429,493	517,832	250,418	248,014,620
		和束町	254,864,459	4,436,202	275,913,335	43,837,475	16,438,165	1,833,282	527,062	597,849,980
		精華町	1,187,288,219	212,364,672	823,767,718	80,920,157	56,447,400	7,575,740	2,452,782	2,370,816,688
		南山城村	149,933,865	4,495,452	183,950,340	26,197,691	8,674,371	835,722	306,528	374,393,969
	小計	3,941,303,957	840,056,796	2,852,751,660	298,956,337	198,326,583	28,155,170	8,163,974	8,167,714,477	
南丹	南丹	亀岡市	2,215,000,029	658,567,187	2,823,313,541	244,838,568	162,545,815	18,194,899	5,457,798	6,127,917,837
		南丹市	1,371,392,044	494,202,594	1,605,759,051	170,720,602	75,433,550	11,324,454	3,378,876	3,732,211,171
		京丹波町	744,781,591	269,012,254	843,193,399	108,833,625	40,743,627	5,643,044	1,624,648	2,013,832,188
	小計	4,331,173,664	1,421,782,035	5,272,265,991	524,392,795	278,722,992	35,162,397	10,461,322	11,873,961,196	
中丹	中丹西	福知山市	3,017,698,235	1,089,854,659	2,700,790,134	299,079,691	148,761,169	22,577,018	7,584,708	7,286,345,614
		舞鶴市	2,973,706,326	1,162,654,233	2,696,199,003	266,652,596	168,559,772	21,385,911	7,636,354	7,296,794,195
	中丹東	綾部市	1,579,497,626	790,595,096	1,460,943,094	155,386,029	77,699,062	14,594,938	3,870,536	4,082,586,381
		小計	7,570,902,187	3,043,103,988	6,857,932,231	721,118,316	395,020,003	58,557,867	19,091,598	18,665,726,190
丹後	丹後	宮津市	977,465,262	265,037,804	1,128,599,061	118,321,465	53,044,040	7,690,420	2,552,044	2,552,710,096
		京丹後市	2,287,948,715	1,222,532,476	2,142,936,336	285,964,719	113,934,399	18,919,354	5,244,704	6,077,480,703
		伊根町	139,545,990	52,071,733	150,367,936	17,383,581	7,308,022	343,411	354,888	367,375,561
		与謝野町	981,459,269	329,169,779	1,059,267,644	140,490,556	55,781,763	7,693,879	2,457,122	2,576,320,012
	小計	4,386,419,236	1,868,811,792	4,481,170,977	562,160,321	230,068,224	34,647,064	10,608,758	11,573,886,372	
合計	101,393,332,844	32,871,818,180	72,716,698,746	7,402,544,631	6,017,726,971	871,605,026	236,139,921	221,509,866,319		
合計(京都市除く)	39,888,872,084	12,853,821,037	32,971,106,426	3,347,622,299	2,123,600,126	322,484,817	92,974,357	91,600,481,146		

4-(2) 介護給付費の状況【サービス区分別・市町村別】(令和元年度)(続き)

(単位:円)

圏域	保健所	市町村名	地域密着型(介護予防)サービス		施設サービス				サービス合計			
			合計		介護老人福祉施設	介護老人保健施設	介護療養型医療施設	介護医療院	合計	合計		
			給付総額	うち予防給付						給付総額	うち予防給付	
京都・乙訓	乙訓	京都市	20,017,997,143	53,846,598	17,039,389,029	14,072,520,950	5,895,276,449	2,738,405,892	39,745,592,320	121,268,050,223	2,369,328,907	
		向日市	468,185,890	1,129,490	527,662,581	456,195,894	204,252,903	40,048,375	1,228,159,753	3,648,972,423	90,250,880	
		長岡京市	979,862,769	3,658,470	955,973,988	589,903,607	239,021,000	24,699,314	1,809,597,909	5,769,262,824	180,827,872	
		大山崎町	195,735,653	0	191,230,556	104,324,459	68,708,983	1,578,558	365,842,556	1,221,850,822	35,444,230	
		小計	1,643,784,312	4,787,960	1,674,867,125	1,150,423,960	511,982,886	66,326,247	3,403,600,218	10,640,086,069	306,522,982	
小計	21,661,781,455	58,634,558	18,714,256,154	15,222,944,910	6,407,259,335	2,804,732,139	43,149,192,538	131,908,136,292	2,675,851,889			
山城北	山城北	宇治市	1,985,639,323	817,823	2,014,583,227	1,641,274,555	185,403,985	507,639,669	4,348,901,436	12,863,908,860	290,299,982	
		城陽市	940,052,973	34,684,829	909,044,318	663,381,998	69,511,832	64,784,822	1,706,722,970	4,464,930,013	296,304,153	
		八幡市	468,692,081	6,526,893	635,428,790	1,013,682,716	75,663,478	23,710,371	1,748,485,355	4,632,369,047	240,471,443	
		京田辺市	427,658,591	1,759,747	699,859,634	465,147,139	44,371,962	21,578,757	1,230,957,492	3,792,017,169	81,005,342	
		久御山町	147,341,396	6,350,652	218,520,670	198,212,839	23,467,396	12,857,027	453,057,932	1,131,710,494	49,499,225	
		井手町	47,167,157	0	205,237,399	91,929,817	0	8,047,880	305,215,096	708,873,131	22,157,459	
		宇治田原町	19,730,593	0	200,043,391	100,239,739	1,691,370	8,070,568	310,045,068	612,230,250	19,165,440	
小計	4,036,282,114	50,139,944	4,882,717,429	4,173,868,803	400,110,023	646,689,094	10,103,385,349	28,206,038,964	998,903,044			
山城南	山城南	木津川市	618,760,470	1,564,169	819,437,055	522,635,069	18,315,358	105,386,031	1,465,773,513	4,308,592,195	116,641,060	
		笠置町	0	0	58,277,566	34,477,283	4,312,219	6,279,686	103,346,754	228,505,956	3,895,103	
		和束町	4,436,202	0	182,657,684	80,294,780	1,624,739	11,336,132	275,913,335	535,213,996	13,328,693	
		精華町	212,364,672	7,641,761	520,251,552	284,715,712	4,596,031	14,204,423	823,767,718	2,223,420,609	81,428,754	
		南山城村	4,495,452	0	114,146,627	65,337,099	0	4,466,614	183,950,340	338,379,657	5,118,357	
小計	840,056,796	9,205,930	1,694,770,484	987,459,943	28,848,347	141,672,886	2,852,751,660	7,634,112,413	220,411,967			
南丹	南丹	亀岡市	658,567,187	32,739,707	1,250,076,139	1,186,507,616	243,535,151	143,194,635	2,823,313,541	5,696,880,757	174,001,757	
		南丹市	494,202,594	5,683,509	989,316,948	494,058,969	100,330,305	22,052,829	1,605,759,051	3,471,353,689	114,170,327	
		京丹波町	269,012,254	360,333	591,056,347	155,606,787	85,885,796	10,644,469	843,193,399	1,856,987,244	21,709,841	
小計	1,421,782,035	38,783,549	2,830,449,434	1,836,173,372	429,751,252	175,891,933	5,272,265,991	11,025,221,690	309,881,925			
中丹	中丹	中丹西	福知山市	1,089,854,659	5,956,296	2,036,232,113	619,335,626	40,629,817	4,592,578	2,700,790,134	6,808,343,028	155,481,175
		中丹東	舞鶴市	1,162,654,233	8,049,411	1,296,387,120	1,353,977,015	45,834,868	0	2,696,199,003	6,832,559,562	245,311,991
		綾部市	790,595,096	5,343,264	913,892,791	508,210,981	31,003,627	7,835,695	1,460,943,094	3,831,035,816	53,344,234	
小計	3,043,103,988	19,348,971	4,246,512,024	2,481,523,622	117,468,312	12,428,273	6,857,932,231	17,471,938,406	454,137,400			
丹後	丹後	宮津市	265,037,804	435,969	813,453,558	307,603,579	2,390,354	5,151,570	1,128,599,061	2,371,102,127	71,569,023	
		京丹後市	1,222,532,476	38,949,183	1,839,814,355	293,116,884	9,334,744	670,353	2,142,936,336	5,653,417,527	149,157,718	
		伊根町	52,071,733	4,259,358	117,516,762	28,074,500	4,378,825	397,849	150,367,936	341,985,659	11,622,579	
		与謝野町	329,169,779	11,821,930	848,641,783	202,705,528	2,917,803	5,002,530	1,059,267,644	2,369,896,692	50,590,252	
小計	1,868,811,792	55,466,440	3,619,426,458	831,500,491	19,021,726	11,222,302	4,481,170,977	10,736,402,005	282,939,572			
合計(京都市除く)												
合計			32,871,818,180	231,579,392	35,988,131,983	25,533,471,141	7,402,458,995	3,792,636,627	72,716,698,746	206,981,849,770	4,942,125,797	
合計			12,853,821,037	177,732,794	18,948,742,954	11,460,950,191	1,507,182,546	1,054,230,735	32,971,106,426	85,713,799,547	2,572,796,890	

4-(3) 介護給付費の状況【月別・市町村別】(令和元年度)(続き)

(市町村窓口払分)

(単位：円)

圏域	保健所	市町村名	平成31年3月	4月	令和元年5月	6月	7月	8月	9月	10月	11月	12月	令和2年1月	2月	3月	計
京都・乙訓	乙訓	京都市	0	53,679,325	58,985,223	66,166,572	69,399,034	60,010,457	53,597,037	63,643,799	59,314,526	68,059,868	59,627,550	60,246,884	88,647,299	761,377,574
		向日市	0	1,916,354	2,524,207	1,897,825	2,015,435	2,166,678	2,199,171	1,574,883	1,646,360	2,779,124	2,057,868	2,137,790	2,590,961	25,506,656
		長岡京市	0	4,127,513	1,920,423	2,585,123	3,038,991	2,743,404	3,078,626	2,864,525	2,829,815	4,011,298	3,104,435	2,657,748	3,042,467	36,004,368
		大山崎町	0	716,805	262,742	737,184	456,250	605,385	258,446	475,129	464,941	444,121	1,225,886	196,909	815,175	6,658,973
		小計	0	6,760,672	4,707,372	5,220,132	5,510,676	5,515,467	5,536,243	4,914,537	4,941,116	7,234,543	6,388,189	4,992,447	6,448,603	68,169,997
小計	0	60,439,997	63,692,595	71,386,704	74,909,710	65,525,924	59,133,280	68,558,336	64,255,642	75,294,411	66,015,739	65,239,331	95,095,902	829,547,571		
山城北	山城北	宇治市	0	9,311,612	9,531,564	11,157,977	10,136,523	12,166,005	10,546,518	6,955,109	10,542,849	8,190,395	10,768,850	6,964,464	6,838,059	113,109,925
		城陽市	0	3,698,260	3,611,855	3,035,234	4,630,002	3,947,377	3,588,929	4,338,380	3,102,060	4,139,305	3,370,426	2,837,195	3,375,190	43,674,213
		八幡市	0	2,145,671	2,905,844	2,717,282	4,341,704	3,583,997	3,553,170	4,024,083	3,334,084	3,958,349	3,909,231	3,259,324	4,559,562	42,292,301
		京田辺市	0	935,573	1,411,990	2,316,275	2,265,226	3,026,884	2,390,454	2,422,831	2,122,402	2,152,461	2,762,764	3,540,754	1,540,935	26,888,549
		久御山町	0	1,092,309	220,470	931,760	1,013,862	846,044	841,656	704,475	862,475	840,096	1,049,658	399,150	888,669	9,690,624
		井手町	0	365,500	450,945	172,300	424,160	488,074	715,052	772,429	734,080	572,899	1,149,993	1,096,835	176,407	7,118,674
		宇治田原町	0	211,456	257,112	456,171	599,342	708,829	480,003	603,616	623,324	509,085	624,617	477,937	354,267	5,905,759
小計	0	17,760,381	18,389,780	20,786,999	23,410,819	24,767,210	22,115,782	19,820,923	21,321,274	20,362,590	23,635,539	18,575,659	17,733,089	248,680,045		
山城南	山城南	木津川市	0	2,712,673	1,855,799	3,409,944	2,830,536	2,316,874	2,111,343	3,188,279	3,076,447	3,167,843	2,466,334	2,427,655	3,391,524	32,955,251
		笠置町	0	84,974	35,768	156,977	48,657	45,000	126,446	0	146,635	262,200	343,064	0	21,384	1,271,105
		和束町	0	278,171	139,019	226,004	167,977	415,105	233,515	705,437	248,938	20,988	488,433	129,950	148,608	3,202,145
		精華町	0	1,147,604	1,590,381	1,072,029	754,171	1,330,477	1,010,504	3,207,576	411,978	1,052,836	760,687	1,307,555	4,590,100	18,235,898
		南山城村	0	243,000	112,686	137,720	380,790	156,780	187,002	216,365	657,687	740,559	79,002	19,869	25,294	2,956,754
小計	0	4,466,422	3,733,653	5,002,674	4,182,131	4,264,236	3,668,810	7,317,657	4,541,685	5,244,426	4,137,520	3,885,029	8,176,910	58,621,153		
南丹	南丹	亀岡市	0	3,318,062	2,453,654	2,114,372	2,380,330	3,981,923	2,600,095	2,821,127	4,278,522	2,960,658	3,499,899	2,480,573	2,763,446	35,652,661
		南丹市	0	1,141,452	310,025	1,030,581	1,362,646	991,497	957,317	2,033,064	879,497	914,802	1,573,029	1,383,873	1,369,751	13,947,534
		京丹波町	0	1,268,684	760,698	949,119	870,635	849,546	743,792	1,293,570	560,077	700,774	1,091,369	536,126	760,626	10,385,016
小計	0	5,728,198	3,524,377	4,094,072	4,613,611	5,822,966	4,301,204	6,147,761	5,718,096	4,576,234	6,164,297	4,400,572	4,893,823	59,985,211		
中丹	中丹	福知山市	0	4,643,056	2,701,235	3,267,275	3,107,161	3,067,842	2,028,705	3,458,134	2,987,662	3,250,618	3,142,198	2,883,776	4,201,271	38,738,933
		舞鶴市	0	3,640,743	2,167,883	2,440,161	6,180,050	5,686,649	3,584,356	3,824,129	1,594,719	4,300,377	2,825,893	3,911,450	3,419,933	43,576,343
		綾部市	0	1,604,033	1,825,510	2,363,581	1,009,735	1,557,149	1,462,910	1,618,308	2,196,648	1,107,100	1,994,151	1,175,127	1,671,108	19,585,360
小計	0	9,887,832	6,694,628	8,071,017	10,296,946	10,311,640	7,075,971	8,900,571	6,779,029	8,658,095	7,962,242	7,970,353	9,292,312	101,900,636		
丹後	丹後	宮津市	0	1,705,320	824,156	808,097	1,120,606	1,257,934	1,612,258	852,220	1,188,450	779,244	787,564	1,133,223	1,725,602	13,794,674
		京丹後市	0	1,651,878	1,769,579	1,952,011	3,353,317	3,814,499	2,720,768	2,612,028	2,995,974	2,572,177	2,106,524	2,310,679	3,382,607	31,242,041
		伊根町	0	0	132,093	219,600	329,975	426,819	294,300	241,380	608,670	311,391	117,000	194,220	275,040	3,150,488
		与謝野町	0	0	1,155,261	1,007,890	1,379,884	1,771,255	1,234,788	1,768,667	1,411,368	996,701	1,444,559	649,636	1,942,063	14,762,072
小計	0	3,357,198	3,881,089	3,987,598	6,183,782	7,270,507	5,862,114	5,474,295	6,204,462	4,659,513	4,455,647	4,287,758	7,325,312	62,949,275		
合計	0	101,640,028	99,916,122	113,329,064	123,596,999	117,962,483	102,157,161	116,219,543	108,820,188	118,795,269	112,370,984	104,358,702	142,517,348	1,361,683,891		
合計(京都市除く)	0	47,960,703	40,930,899	47,162,492	54,197,965	57,952,026	48,560,124	52,575,744	49,505,662	50,735,401	52,743,434	44,111,818	53,870,049	600,306,317		

4-3 介護給付費の状況【月別・市町村別】(令和元年度)(続き)

(特定入所者介護(介護予防)サービス費)

(単位：円)

圏域	保健所	市町村名	平成31年3月	4月	令和元年5月	6月	7月	8月	9月	10月	11月	12月	令和2年1月	2月	3月	計
京都・乙訓	乙訓	京都市	336,817,844	325,079,283	338,110,477	326,169,045	341,338,860	330,593,008	333,628,253	343,570,623	335,556,853	349,462,375	346,600,591	347,995,120	0	4,054,922,332
		向日市	8,736,231	8,615,977	8,954,294	8,397,845	8,837,058	9,198,914	9,087,255	9,347,846	8,989,945	10,362,714	9,821,007	8,952,255	0	109,301,341
		長岡京市	15,122,794	14,503,031	14,803,908	14,811,964	15,212,764	15,369,042	14,372,407	15,123,014	14,636,831	15,535,516	15,278,974	11,536,794	0	176,307,039
		大山崎町	3,382,124	3,204,334	3,231,786	3,042,987	3,332,266	3,172,889	3,205,313	3,270,413	3,075,028	3,318,826	3,136,101	3,030,537	0	38,402,604
		小計	27,241,149	26,323,342	26,989,988	26,252,796	27,382,088	27,740,845	26,664,975	27,741,273	26,701,804	29,217,056	28,236,082	23,519,586	0	324,010,984
小計	364,058,993	351,402,625	365,100,465	352,421,841	368,720,948	358,333,853	360,293,228	371,311,896	362,258,657	378,679,431	374,836,673	371,514,706	0	4,378,933,316		
山城北	山城北	宇治市	32,279,492	30,052,967	31,633,815	31,815,222	32,334,312	31,323,392	31,578,887	32,951,740	32,369,745	32,873,797	33,152,194	30,802,225	0	383,167,788
		城陽市	14,854,895	13,975,655	14,248,700	13,748,605	14,474,480	13,721,260	13,915,710	14,482,267	14,492,302	14,825,602	14,776,809	13,482,204	0	170,998,489
		八幡市	12,942,920	12,565,050	12,611,210	12,069,440	12,843,350	12,526,870	12,507,670	13,262,732	12,878,760	13,210,784	12,961,316	12,333,152	0	152,713,254
		京田辺市	9,409,360	9,269,280	9,717,790	9,245,030	9,628,370	9,189,290	9,262,260	9,679,526	9,278,263	9,564,571	9,354,901	8,619,900	0	112,218,541
		久御山町	3,460,230	3,190,030	3,062,060	3,122,290	3,224,260	2,927,650	3,067,510	3,165,038	2,896,359	3,128,839	3,168,608	2,705,910	0	37,118,784
		井手町	2,680,730	2,499,510	2,677,600	2,505,830	2,777,620	2,676,750	2,910,850	2,880,057	2,771,427	2,532,121	2,865,713	2,517,426	0	32,295,634
		宇治田原町	2,459,550	2,394,330	2,401,310	2,483,200	2,409,050	2,302,280	2,358,130	2,326,001	2,254,520	2,394,319	2,426,662	2,261,704	0	28,471,056
小計	78,087,177	73,946,822	76,352,485	74,989,617	77,691,442	74,667,492	75,601,017	78,747,361	76,941,376	78,530,033	78,706,203	72,722,521	0	916,983,546		
山城南	山城南	木津川市	11,471,820	10,943,660	11,142,090	10,827,423	11,254,660	11,077,747	11,036,840	11,880,753	11,438,960	11,968,661	11,898,329	10,749,150	0	135,690,093
		笠置町	1,114,060	1,029,700	1,068,190	1,115,030	1,079,490	1,029,060	989,810	999,850	954,585	996,269	1,023,573	911,304	0	12,310,921
		和束町	3,604,460	3,510,760	3,599,160	3,474,050	3,581,620	3,754,350	3,647,020	3,812,816	3,628,217	3,832,609	3,761,680	3,630,733	0	43,837,475
		精華町	6,761,860	6,606,910	6,778,720	6,624,735	6,967,175	6,712,540	6,690,280	7,043,973	6,756,215	6,843,670	6,960,573	6,173,506	0	80,920,157
		南山城村	2,405,965	2,255,735	2,186,765	1,946,305	2,188,995	2,277,765	1,979,995	2,211,770	2,297,969	2,173,097	2,171,727	2,101,603	0	26,197,691
小計	25,358,165	24,346,765	24,774,925	23,987,543	25,071,940	24,851,462	24,343,945	25,949,162	25,075,946	25,814,306	25,815,882	23,566,296	0	298,956,337		
南丹	南丹	亀岡市	20,290,182	19,718,132	20,123,427	19,507,152	20,816,785	20,407,877	19,066,073	20,594,496	21,269,284	21,551,405	21,325,615	20,168,140	0	244,838,568
		南丹市	14,581,392	13,825,962	14,014,392	14,142,598	14,253,358	13,973,755	13,685,372	14,643,797	14,522,117	14,630,362	14,816,380	13,631,117	0	170,720,602
		京丹波町	9,027,446	8,499,180	9,444,800	8,686,360	8,877,396	9,099,922	8,991,750	9,279,870	8,854,231	9,545,461	9,767,885	8,759,324	0	108,833,625
小計	43,899,020	42,043,274	43,582,619	42,336,110	43,947,539	43,481,554	41,743,195	44,518,163	44,645,632	45,727,228	45,909,880	42,558,581	0	524,392,795		
中丹	中丹	福知山市	24,790,695	24,521,721	23,780,214	24,396,237	26,817,223	25,061,026	24,969,577	25,796,225	24,919,222	25,659,561	24,082,287	24,285,703	0	299,079,691
		舞鶴市	21,955,813	20,232,499	23,154,186	21,704,892	22,925,711	22,411,856	21,514,512	23,286,535	22,207,452	23,029,510	22,948,022	21,281,608	0	266,652,596
		綾部市	13,407,750	13,056,155	13,286,300	12,532,170	12,951,550	12,789,555	12,436,230	13,186,340	12,878,151	13,396,563	13,233,378	12,231,887	0	155,386,029
小計	60,154,258	57,810,375	60,220,700	58,633,299	62,694,484	60,262,437	58,920,319	62,269,100	60,004,825	62,085,634	60,263,687	57,799,198	0	721,118,316		
丹後	丹後	宮津市	10,018,900	9,790,160	9,919,800	9,613,580	10,133,880	9,951,080	9,600,730	9,819,888	9,766,914	10,139,565	10,094,945	9,472,023	0	118,321,465
		京丹後市	24,471,235	23,957,660	23,932,210	23,200,350	23,609,325	23,120,994	23,307,610	24,505,829	23,568,913	24,768,575	24,457,648	23,064,370	0	285,964,719
		伊根町	1,477,740	1,379,250	1,506,310	1,345,440	1,425,640	1,424,790	1,422,130	1,496,171	1,445,525	1,569,325	1,569,084	1,322,176	0	17,383,581
		与謝野町	11,839,400	11,187,410	11,634,920	11,395,210	11,733,250	11,654,720	11,666,735	12,314,055	11,984,835	12,074,131	11,767,831	11,238,059	0	140,490,556
小計	47,807,275	46,314,480	46,993,240	45,554,580	46,902,095	46,151,584	45,997,205	48,135,943	46,766,187	48,551,596	47,889,508	45,096,628	0	562,160,321		
合計	619,364,888	595,864,341	617,024,434	597,922,990	625,028,448	607,748,382	606,898,909	630,931,625	615,692,623	639,388,228	633,421,833	613,257,930	0	7,402,544,631		
合計(京都市除く)	282,547,044	270,785,058	278,913,957	271,753,945	283,689,588	277,155,374	273,270,656	287,361,002	280,135,770	289,925,853	286,821,242	265,262,810	0	3,347,622,299		

4-3 介護給付費の状況【月別・市町村別】(令和元年度)(続き)

(高額介護(介護予防)サービス費・高額医療合算介護(介護予防)サービス費)

(単位：円)

圏域	保健所	市町村名	平成31年3月	4月	令和元年5月	6月	7月	8月	9月	10月	11月	12月	令和2年1月	2月	3月	計
京都・乙訓	乙訓	京都市	0	314,109,052	294,515,264	334,878,442	499,001,706	419,513,779	377,517,663	400,535,996	389,012,887	353,495,966	361,874,507	342,012,377	356,779,415	4,443,247,054
		向日市	0	8,229,231	7,155,403	8,158,048	8,212,017	23,391,497	9,406,045	10,167,684	8,756,010	8,665,678	9,610,498	8,321,002	9,411,176	119,484,289
		長岡京市	0	10,597,887	9,767,803	10,928,722	11,054,392	30,090,349	14,086,609	11,268,403	11,181,437	8,622,715	11,689,163	12,520,534	12,224,342	154,032,356
		大山崎町	0	3,136,664	2,634,577	2,140,313	2,680,867	2,927,089	3,308,691	2,766,867	5,080,105	5,192,012	4,915,203	4,043,924	3,756,339	42,582,651
	小計	0	21,963,782	19,557,783	21,227,083	21,947,276	56,408,935	26,801,345	24,202,954	25,017,552	22,480,405	26,214,864	24,885,460	25,391,857	316,099,296	
小計	0	336,072,834	314,073,047	356,105,525	520,948,982	475,922,714	404,319,008	424,738,950	414,030,439	375,976,371	388,089,371	366,897,837	382,171,272	4,759,346,350		
山城北	山城北	宇治市	0	25,569,755	28,641,174	28,130,292	56,129,399	49,020,747	32,827,642	31,094,143	33,153,624	32,130,022	29,863,266	31,258,439	31,951,217	409,769,720
		城陽市	0	9,207,088	7,380,557	11,747,183	8,794,394	9,585,588	23,176,338	14,751,985	10,165,574	12,639,832	10,694,800	9,820,726	13,582,283	141,546,348
		八幡市	0	9,680,388	10,654,815	10,129,510	24,175,305	12,397,240	11,585,326	11,606,614	10,973,357	11,913,525	11,175,785	11,777,061	11,533,169	147,602,095
		京田辺市	0	472,038	8,167,331	9,015,099	8,529,337	20,014,644	9,016,798	8,987,215	9,172,029	7,420,637	8,076,083	7,654,560	9,540,420	106,066,191
		久御山町	0	2,156,662	1,803,146	2,292,577	2,507,488	4,166,745	3,556,721	2,922,303	2,469,240	2,544,633	2,312,288	2,008,385	2,185,220	30,925,408
		井手町	0	1,376,785	1,214,798	1,396,533	1,239,799	1,482,953	1,331,505	4,433,985	1,573,053	1,530,032	1,504,400	1,690,113	1,540,944	20,314,900
	宇治田原町	0	927,007	725,374	920,960	942,918	3,040,528	1,262,857	1,131,985	916,710	866,860	1,013,888	949,287	2,402,311	15,100,685	
小計	0	49,389,723	58,587,195	63,632,154	102,318,640	99,708,445	82,757,187	74,928,230	68,423,587	69,045,541	64,640,510	65,158,571	72,735,564	871,325,347		
山城南	山城南	木津川市	0	8,824,561	7,065,002	9,317,683	8,689,382	23,276,846	11,103,372	10,145,595	10,083,016	10,171,436	9,787,043	9,483,623	9,782,189	127,729,748
		笠置町	0	527,235	447,676	624,468	479,856	971,121	579,493	665,778	536,489	531,575	548,751	525,415	509,468	6,947,325
		和束町	0	1,048,212	1,357,535	1,356,563	1,345,999	1,232,304	2,715,497	1,620,284	1,399,060	1,462,915	1,395,750	1,586,869	1,750,459	18,271,447
		精華町	0	4,356,676	3,771,680	4,617,552	4,485,241	10,105,435	5,715,312	6,147,592	4,842,876	4,604,981	5,480,359	4,818,478	5,076,958	64,023,140
		南山城村	0	756,009	565,831	766,947	739,452	740,859	634,909	720,526	754,162	662,074	825,388	754,909	1,589,027	9,510,093
小計	0	15,512,693	13,207,724	16,683,213	15,739,930	36,326,565	20,748,583	19,299,775	17,615,603	17,432,981	18,037,291	17,169,294	18,708,101	226,481,753		
南丹	南丹	亀岡市	0	13,877,915	13,437,722	11,228,385	13,757,915	13,239,317	13,785,251	13,412,984	14,181,379	13,502,524	12,865,345	18,610,220	28,841,757	180,740,714
		南丹市	0	6,333,897	4,940,019	6,268,527	5,967,667	11,769,617	8,412,206	7,149,048	9,164,665	6,234,193	7,150,026	6,686,427	6,681,712	86,758,004
		京丹波町	0	2,836,823	3,353,585	3,867,684	3,379,292	3,015,909	6,505,193	4,970,176	3,659,249	4,114,498	3,123,242	3,527,503	4,033,517	46,386,671
小計	0	23,048,635	21,731,326	21,364,596	23,104,874	28,024,843	28,702,650	25,532,208	27,005,293	23,851,215	23,138,613	28,824,150	39,556,986	313,885,389		
中丹	中丹	福知山市	0	12,068,414	10,102,701	12,657,530	11,555,432	13,249,522	13,049,461	13,024,351	22,372,008	17,647,245	16,868,986	14,550,360	14,192,177	171,338,187
		舞鶴市	0	10,290,480	13,826,652	13,010,743	13,722,180	13,896,204	14,185,257	14,311,185	14,952,591	15,324,633	14,909,846	15,259,401	36,256,511	189,945,683
		綾部市	0	6,681,521	6,667,704	5,477,916	6,947,492	9,212,562	13,094,580	8,781,204	7,020,648	7,223,658	6,274,840	8,082,287	6,829,588	92,294,000
小計	0	29,040,415	30,597,057	31,146,189	32,225,104	36,358,288	40,329,298	36,116,740	44,345,247	40,195,536	38,053,672	37,892,048	57,278,276	453,577,870		
丹後	丹後	宮津市	0	3,984,950	4,865,723	3,700,640	3,683,481	10,139,317	5,592,038	4,831,182	4,338,790	5,550,018	4,279,813	3,882,656	5,885,852	60,734,460
		京丹後市	0	9,414,564	7,236,412	9,795,327	8,935,802	20,934,359	12,271,027	12,617,001	10,625,299	10,339,485	10,566,796	9,728,193	10,389,488	132,853,753
		伊根町	0	623,010	515,171	604,816	606,262	664,052	652,481	888,817	695,522	579,775	576,157	659,402	585,968	7,651,433
		与謝野町	0	4,868,096	3,715,293	327,596	8,654,807	4,735,825	7,976,473	4,788,421	4,934,074	4,822,446	7,488,819	4,666,228	6,497,564	63,475,642
小計	0	18,890,620	16,332,599	14,428,379	21,880,352	36,473,553	26,492,019	23,125,421	20,593,685	21,291,724	22,911,585	18,936,479	23,358,872	264,715,288		
合計	0	471,954,920	454,528,948	503,360,056	716,217,882	712,814,408	603,348,745	603,741,324	592,013,854	547,793,368	554,871,042	534,878,379	593,809,071	6,889,331,997		
合計(京都市除く)	0	157,845,868	160,013,684	168,481,614	217,216,176	293,300,629	225,831,082	203,205,328	203,000,967	194,297,402	192,996,535	192,866,002	237,029,656	2,446,084,943		

4-(3) 介護給付費の状況【月別・市町村別】(令和元年度)(続き)

(国保連合会への審査支払委託経費)

(単位：円)

圏域	保健所	市町村名	平成31年3月	4月	令和元年5月	6月	7月	8月	9月	10月	11月	12月	令和2年1月	2月	3月	計
京都・乙訓	乙訓	京都市	11,679,064	11,734,492	11,784,030	11,880,068	11,896,064	11,801,824	12,049,638	11,988,568	12,133,710	12,163,098	12,011,694	12,043,314	0	143,165,564
		向日市	339,636	342,178	343,232	344,472	345,092	337,776	350,300	348,254	344,906	356,500	360,282	355,756	0	4,168,384
		長岡京市	533,262	536,734	540,144	540,826	551,676	538,780	552,978	549,010	562,960	546,034	545,352	547,646	0	6,545,402
		大山崎町	106,764	107,942	107,632	107,818	111,166	109,554	109,926	108,376	108,252	112,964	106,950	110,174	0	1,307,518
	小計	979,662	986,854	991,008	993,116	1,007,934	986,110	1,013,204	1,005,640	1,016,118	1,015,498	1,012,584	1,013,576	0	12,021,304	
小計	12,658,726	12,721,346	12,775,038	12,873,184	12,903,998	12,787,934	13,062,842	12,994,208	13,149,828	13,178,596	13,024,278	13,056,890	0	155,186,868		
山城北	山城北	宇治市	1,232,002	1,231,444	1,246,944	1,264,366	1,260,398	1,249,920	1,258,910	1,263,746	1,287,802	1,288,050	1,278,130	1,279,990	0	15,141,702
		城陽市	379,750	377,518	390,910	391,096	395,622	388,368	395,002	402,938	402,070	405,207	390,819	404,459	0	4,723,759
		八幡市	449,500	448,012	448,508	448,570	461,156	453,530	458,738	460,040	461,404	465,620	452,786	460,784	0	5,468,648
		京田辺市	375,720	378,510	376,712	374,604	381,114	373,798	382,168	381,672	383,532	381,610	381,734	392,444	0	4,563,618
		久御山町	104,098	106,206	110,918	111,104	110,670	104,346	106,640	103,664	104,966	105,834	106,454	100,688	0	1,275,588
		井手町	68,944	63,860	63,488	63,302	64,852	60,388	70,990	66,588	66,216	62,868	64,914	64,232	0	780,642
		宇治田原町	54,250	53,878	56,606	56,048	55,924	56,420	55,738	56,544	57,288	57,660	56,978	56,110	0	673,444
小計	2,664,264	2,659,428	2,694,086	2,709,090	2,729,736	2,686,770	2,728,186	2,735,192	2,763,278	2,766,849	2,731,815	2,758,707	0	32,627,401		
山城南	山城南	木津川市	371,442	371,814	380,990	375,720	377,952	375,782	391,654	395,684	393,142	399,838	399,466	393,700	0	4,627,184
		笠置町	20,274	20,460	20,398	20,584	20,956	21,762	21,638	20,708	21,018	21,266	18,042	23,312	0	250,418
		和束町	43,524	42,346	42,904	44,454	44,330	44,268	44,206	45,198	44,020	44,516	43,400	43,896	0	527,062
		精華町	198,276	202,926	202,678	206,088	205,592	205,778	207,886	207,390	204,352	201,314	202,926	207,576	0	2,452,782
		南山城村	24,862	25,234	24,366	24,490	24,614	25,296	24,986	27,218	26,784	26,412	26,350	25,916	0	306,528
小計	658,378	662,780	671,336	671,336	673,444	672,886	690,370	696,198	689,316	693,346	690,184	694,400	0	8,163,974		
南丹	南丹	亀岡市	447,578	450,306	450,182	458,118	454,088	454,584	458,304	447,764	463,636	462,458	458,180	452,600	0	5,457,798
		南丹市	279,806	276,396	280,426	287,556	284,022	276,768	281,418	278,194	282,720	285,820	280,798	284,952	0	3,378,876
		京丹波町	136,214	137,640	134,974	137,454	132,246	137,330	133,176	130,200	139,810	136,090	133,238	136,276	0	1,624,648
小計	863,598	864,342	865,582	883,128	870,356	868,682	872,898	856,158	886,166	884,368	872,216	873,828	0	10,461,322		
中丹	中丹西	福知山市	626,386	633,082	630,788	632,772	638,662	631,408	641,576	637,360	633,578	629,176	623,286	626,634	0	7,584,708
		舞鶴市	626,138	635,562	637,918	640,522	636,988	627,688	639,220	641,080	649,388	643,126	624,898	633,826	0	7,636,354
		綾部市	319,734	322,586	324,446	322,028	319,176	327,236	323,640	328,476	327,546	321,408	316,510	317,750	0	3,870,536
小計	1,572,258	1,591,230	1,593,152	1,595,322	1,594,826	1,586,332	1,604,436	1,606,916	1,610,512	1,593,710	1,564,694	1,578,210	0	19,091,598		
丹後	丹後	宮津市	212,288	206,832	208,506	214,954	214,086	213,838	214,954	217,372	215,512	216,194	209,746	207,762	0	2,552,044
		京丹後市	435,178	436,976	430,156	440,634	434,930	436,790	443,114	444,044	441,564	444,168	431,086	426,064	0	5,244,704
		伊根町	29,636	29,078	28,520	29,264	30,256	29,450	29,450	29,884	30,132	28,644	31,744	28,830	0	354,888
		与謝野町	202,740	202,926	200,880	212,598	206,956	203,546	207,142	205,530	209,808	203,670	201,562	199,764	0	2,457,122
小計	879,842	875,812	868,062	897,450	886,228	883,624	894,660	896,830	897,016	892,676	874,138	862,420	0	10,608,758		
合計	19,297,066	19,374,938	19,467,256	19,629,510	19,658,588	19,486,228	19,853,392	19,785,502	19,996,116	20,009,545	19,757,325	19,824,455	0	236,139,921		
合計(京都市除く)	7,618,002	7,640,446	7,683,226	7,749,442	7,762,524	7,684,404	7,803,754	7,796,934	7,862,406	7,846,447	7,745,631	7,781,141	0	92,974,357		

4-（3）介護給付費の状況【月別・市町村別】（令和元年度）（続き）

（合 計）

（単位：円）

圏域	保健所	市町村名	平成31年3月	4月	令和元年5月	6月	7月	8月	9月	10月	11月	12月	令和2年1月	2月	3月	計
京都・乙訓	乙訓	京都市	10,230,899,031	10,484,714,529	10,731,424,201	10,520,165,465	11,102,740,586	10,839,055,361	10,752,742,356	11,185,193,448	10,981,373,027	11,116,984,620	10,901,846,713	10,616,819,122	445,426,714	129,909,385,173
		向日市	299,776,940	312,587,513	318,494,608	310,596,244	322,560,561	335,894,384	321,871,139	332,041,565	307,777,035	348,326,218	343,563,581	316,434,512	12,002,137	3,881,926,437
		長岡京市	490,885,292	496,095,402	502,846,957	497,043,391	520,694,867	530,826,963	505,444,517	519,078,941	512,036,090	513,811,589	508,332,273	493,784,530	15,266,809	6,106,147,621
		大山崎町	101,863,464	107,421,189	107,245,708	103,867,968	110,285,461	107,408,318	108,633,296	113,804,887	110,222,050	113,980,825	109,029,618	105,809,297	4,571,514	1,304,143,595
		小計	892,525,696	916,104,104	928,587,273	911,507,603	953,540,889	974,129,665	935,948,952	964,925,393	930,035,175	976,118,632	960,925,472	916,028,339	31,840,460	11,292,217,653
小計	11,123,424,727	11,400,818,633	11,660,011,474	11,431,673,068	12,056,281,475	11,813,185,026	11,688,691,308	12,150,118,841	11,911,408,202	12,093,103,252	11,862,772,185	11,532,847,461	477,267,174	141,201,602,826		
山城北	山城北	宇治市	1,091,152,698	1,095,851,411	1,126,936,962	1,111,920,398	1,184,048,239	1,159,456,957	1,124,211,728	1,162,834,071	1,158,664,769	1,167,193,561	1,143,439,268	1,107,488,732	38,789,276	13,671,988,070
		城陽市	378,729,021	375,689,255	394,260,757	382,988,968	397,766,991	393,313,882	407,396,560	416,774,697	399,681,841	413,311,313	402,600,874	402,726,977	16,957,473	4,782,198,609
		八幡市	397,474,609	402,174,467	409,947,612	396,934,701	435,553,652	414,055,500	414,226,408	428,602,376	416,514,356	423,279,577	398,658,365	384,638,690	16,092,731	4,938,153,044
		京田辺市	320,635,706	320,784,034	333,799,289	326,138,464	341,921,129	344,124,023	333,585,852	346,210,748	337,704,992	339,559,296	336,143,665	323,176,966	11,081,355	4,014,865,519
		久御山町	95,552,660	98,862,265	100,221,921	100,985,804	102,872,792	99,851,005	100,224,200	101,607,161	100,261,523	103,161,310	103,294,299	91,061,445	3,073,889	1,201,030,274
		井手町	63,010,629	61,183,005	61,631,002	58,998,001	63,163,428	51,355,075	76,267,940	70,196,616	64,792,062	61,915,880	65,492,999	62,540,319	1,717,351	762,264,307
		宇治田原町	54,620,538	53,747,341	54,966,086	53,374,004	55,601,595	56,205,446	53,431,646	56,378,753	54,808,438	55,190,579	52,995,542	52,398,889	2,756,578	656,475,435
		小計	2,401,175,861	2,408,291,778	2,481,763,629	2,431,340,340	2,580,927,826	2,518,361,888	2,509,344,334	2,582,604,422	2,532,427,981	2,563,611,516	2,502,625,012	2,424,032,018	90,468,653	30,026,975,258
山城南	山城南	木津川市	362,690,083	365,859,314	373,426,981	365,222,858	378,925,706	389,438,618	380,852,199	398,181,296	389,606,414	397,057,310	391,422,976	370,781,752	13,173,713	4,576,639,220
		笠置町	19,921,701	19,782,507	20,228,448	20,917,518	20,769,008	22,014,438	20,659,987	20,643,069	20,708,624	21,290,280	18,331,369	22,216,819	530,852	248,014,620
		和束町	47,347,573	48,231,661	48,988,304	47,919,347	49,967,846	49,861,313	50,211,119	51,820,127	50,146,243	50,710,376	49,681,427	51,065,577	1,899,067	597,849,980
		精華町	187,543,678	194,400,418	197,473,199	197,522,554	203,580,380	202,261,251	195,954,796	206,214,440	194,567,988	194,374,441	195,927,155	191,329,330	9,667,058	2,370,816,688
		南山城村	30,744,185	31,035,164	30,466,116	29,853,455	31,102,421	30,876,817	30,531,903	33,322,266	32,420,561	31,552,469	31,299,998	29,574,293	1,614,321	374,393,969
		小計	648,247,220	659,309,064	670,583,048	661,435,732	684,345,361	694,452,437	678,210,004	710,181,198	687,449,830	694,984,876	686,662,925	664,967,771	26,885,011	8,167,714,477
南丹	南丹	亀岡市	486,010,897	496,352,990	503,102,763	497,248,457	517,084,860	512,384,622	480,279,209	512,194,129	538,549,779	530,311,918	521,791,246	501,001,764	31,605,203	6,127,917,837
		南丹市	303,005,770	301,524,788	308,122,057	306,896,614	314,853,306	313,452,874	305,898,170	318,667,926	318,373,922	318,883,962	312,591,750	301,888,569	8,051,463	3,732,211,171
		京丹波町	162,996,378	160,305,880	168,377,402	162,681,810	165,866,249	170,784,362	162,244,674	168,174,921	173,480,432	171,131,831	175,396,109	167,597,997	4,794,143	2,013,832,188
		小計	952,013,045	958,183,658	979,602,222	966,826,881	997,804,415	996,621,858	948,422,053	999,036,976	1,030,404,133	1,020,327,711	1,009,779,105	970,488,330	44,450,809	11,873,961,196
中丹	中丹	中丹西 福知山市	584,711,415	594,683,945	597,327,745	588,738,637	626,870,731	606,187,321	601,973,191	626,534,701	620,301,867	620,400,240	606,553,931	593,668,442	18,393,448	7,286,345,614
		中丹東 舞鶴市	584,286,596	579,226,325	617,727,089	592,506,712	617,985,196	605,691,873	595,920,734	626,986,189	614,889,494	622,366,132	606,101,970	593,429,441	39,676,444	7,296,794,195
		綾部市	332,045,447	329,192,398	348,128,888	328,756,847	341,414,941	344,641,851	341,461,342	354,688,243	343,738,915	345,002,681	337,251,211	327,762,921	8,500,696	4,082,586,381
		小計	1,501,043,458	1,503,102,668	1,563,183,722	1,510,002,196	1,586,270,868	1,556,521,045	1,539,355,267	1,608,209,133	1,578,930,276	1,587,769,053	1,549,907,112	1,514,860,804	66,570,588	18,665,726,190
丹後	丹後	宮津市	206,517,953	206,209,207	211,375,133	207,406,211	214,033,707	219,486,550	211,628,103	220,876,378	211,777,230	220,326,711	212,201,062	203,260,397	7,611,454	2,552,710,096
		京丹後市	497,575,598	499,549,480	504,751,334	501,848,287	513,022,717	516,743,527	501,198,806	523,521,996	502,082,530	519,750,568	503,000,873	480,662,892	13,772,095	6,077,480,703
		伊根町	30,149,932	29,331,626	29,951,461	29,457,774	31,568,411	30,731,515	30,238,910	31,482,008	31,002,789	30,536,780	32,203,681	29,859,666	861,008	367,375,561
		与謝野町	205,607,120	206,836,316	209,131,308	210,359,358	222,874,614	212,458,105	218,659,745	221,650,652	218,809,470	217,663,360	217,594,576	206,235,761	8,439,627	2,576,320,012
		小計	939,850,603	941,926,629	955,209,236	949,071,630	981,499,449	979,419,697	961,725,564	997,531,034	963,672,019	988,277,419	965,000,192	920,018,716	30,684,184	11,573,886,372
合 計	17,565,754,914	17,871,632,430	18,310,353,331	17,950,349,847	18,887,129,394	18,558,561,951	18,325,748,530	19,047,681,604	18,704,292,441	18,948,073,827	18,576,746,531	18,027,215,100	736,326,419	221,509,866,319		
合 計（京都市除く）	7,334,855,883	7,386,917,901	7,578,929,130	7,430,184,382	7,784,388,808	7,719,506,590	7,573,006,174	7,862,488,156	7,722,919,414	7,831,089,207	7,674,899,818	7,410,395,978	290,899,705	91,600,481,146		

5 介護サービスの利用状況 【サービス区分別・市町村別等】

5-(1) 介護サービスの利用状況【サービス区分別・市町村別】

圏域	保健所名	市町村名	居宅サービス																			
			訪問介護					訪問入浴介護					訪問看護					訪問リハビリテーション				
			H30実績 A(回)	R1実績 B(回)	R1計画見込量 C(回)	計画進捗 B/C	前年度比 B/A	H30実績 A(回)	R1実績 B(回)	R1計画見込量 C(回)	計画進捗 B/C	前年度比 B/A	H30実績 A(回)	R1実績 B(回)	R1計画見込量 C(回)	計画進捗 B/C	前年度比 B/A	H30実績 A(回)	R1実績 B(回)	R1計画見込量 C(回)	計画進捗 B/C	前年度比 B/A
京都・乙訓	乙訓	京都市	3,634,533	3,699,983	3,559,412	103.9%	101.8%	57,729	55,513	57,180	97.1%	96.2%	712,527	785,213	807,072	97.3%	110.2%	377,597	399,442	343,954	116.1%	105.8%
		向日市	91,564	96,808	97,303	99.5%	105.7%	1,182	1,372	946	145.1%	116.1%	11,765	12,247	17,880	68.5%	104.1%	29,949	29,926	25,285	118.4%	99.9%
		長岡京市	149,643	159,831	137,198	116.5%	106.8%	861	671	1,188	56.5%	77.9%	18,258	21,586	20,735	104.1%	118.2%	38,741	39,556	29,969	132.0%	102.1%
		大山崎町	28,456	27,511	24,732	111.2%	96.7%	429	564	456	123.7%	131.5%	3,465	3,142	4,932	63.7%	90.7%	6,431	6,508	4,188	155.4%	101.2%
		計	269,663	284,150	259,233	109.6%	105.4%	2,472	2,607	2,590	100.7%	105.5%	33,488	36,975	43,547	84.9%	110.4%	75,121	75,990	59,442	127.8%	101.2%
小計	3,904,196	3,984,133	3,818,645	104.3%	102.0%	60,201	58,120	59,770	97.2%	96.5%	746,015	822,188	850,619	96.7%	110.2%	452,718	475,432	403,396	117.9%	105.0%		
山城北	山城北	宇治市	378,303	393,836	350,654	112.3%	104.1%	5,387	5,541	5,508	100.6%	102.9%	74,508	81,187	75,329	107.8%	109.0%	45,407	47,941	54,800	87.5%	105.6%
		城陽市	118,177	125,616	161,432	77.8%	106.3%	1,915	1,886	5,978	31.5%	98.5%	12,909	13,893	21,097	65.9%	107.6%	15,791	18,395	17,311	106.3%	116.5%
		八幡市	138,123	152,629	141,144	108.1%	110.5%	1,970	1,788	2,868	62.3%	90.8%	19,268	20,607	31,632	65.1%	106.9%	7,251	7,393	5,160	143.3%	102.0%
		京田辺市	114,671	127,162	118,146	107.6%	110.9%	2,190	2,311	2,808	82.3%	105.5%	18,191	20,485	20,589	99.5%	112.6%	15,155	15,669	11,778	133.0%	103.4%
		久御山町	30,615	35,773	43,606	82.0%	116.8%	380	523	566	92.3%	137.6%	3,108	3,713	4,313	86.1%	119.5%	4,475	4,657	3,631	128.2%	104.1%
		井手町	19,947	15,743	21,281	74.0%	78.9%	462	586	767	76.4%	126.8%	3,265	3,283	4,217	77.9%	100.6%	1,246	1,548	588	263.3%	124.2%
		宇治田原町	11,126	10,675	13,914	76.7%	95.9%	467	319	312	102.2%	68.3%	1,580	2,030	1,614	125.8%	128.5%	1,278	1,780	1,752	101.6%	139.3%
小計	810,962	861,434	850,176	101.3%	106.2%	12,771	12,954	18,807	68.9%	101.4%	132,829	145,198	158,791	91.4%	109.3%	90,603	97,383	95,020	102.5%	107.5%		
山城南	山城南	木津川市	109,723	138,870	119,856	115.9%	126.6%	829	552	1,116	49.5%	66.6%	20,318	23,239	35,628	65.2%	114.4%	9,437	8,261	8,688	95.1%	87.5%
		笠置町	6,741	6,923	6,358	108.9%	102.7%	0	5	0	∞	∞	961	981	1,772	55.4%	102.1%	0	0	0	-	-
		和束町	10,525	12,035	10,180	118.2%	114.3%	122	184	238	77.4%	150.8%	2,261	2,543	4,366	58.3%	112.5%	6	86	644	13.4%	1433.3%
		精華町	44,608	55,434	52,428	105.7%	124.3%	1,056	894	972	92.0%	84.7%	11,336	12,663	20,280	62.4%	111.7%	4,849	4,460	4,308	103.5%	92.0%
		南山城村	5,015	5,346	4,912	108.8%	106.6%	238	189	217	87.1%	79.4%	710	702	788	89.1%	98.9%	196	0	141	0.0%	0.0%
小計	176,612	218,608	193,734	112.8%	123.8%	2,245	1,824	2,543	71.7%	81.2%	35,586	40,128	62,834	63.9%	112.8%	14,488	12,807	13,781	92.9%	88.4%		
南丹	南丹	亀岡市	147,205	136,229	198,580	68.6%	92.5%	3,798	3,679	3,649	100.8%	96.9%	15,252	13,924	20,692	67.3%	91.3%	13,601	6,801	8,675	78.4%	50.0%
		南丹市	75,845	68,742	72,324	95.0%	90.6%	1,026	1,161	984	118.0%	113.2%	6,695	5,485	7,056	77.7%	81.9%	8,974	10,066	4,920	204.6%	112.2%
		京丹波町	37,397	31,887	30,060	106.1%	85.3%	334	466	360	129.4%	139.5%	2,388	2,176	2,280	95.4%	91.1%	4,752	5,508	5,232	105.3%	115.9%
		小計	260,447	236,858	300,964	78.7%	90.9%	5,158	5,306	4,993	106.3%	102.9%	24,335	21,585	30,028	71.9%	88.7%	27,327	22,375	18,827	118.8%	81.9%
中丹	中丹	福知山市	149,315	152,575	173,597	87.9%	102.2%	6,395	6,430	7,075	90.9%	100.5%	33,472	24,984	32,524	76.8%	74.6%	7,017	8,118	4,969	163.4%	115.7%
		舞鶴市	154,697	153,511	159,366	96.3%	99.2%	4,947	4,681	3,549	131.9%	94.6%	30,141	28,706	28,411	101.0%	95.2%	9,852	10,719	12,279	87.3%	108.8%
		綾部市	89,421	75,281	82,003	91.8%	84.2%	1,651	1,758	1,961	89.6%	106.5%	12,535	12,283	16,925	72.6%	98.0%	1,688	1,127	1,122	100.4%	66.8%
		小計	393,433	381,367	414,966	91.9%	96.9%	12,993	12,869	12,585	102.3%	99.0%	76,148	65,973	77,860	84.7%	86.6%	18,557	19,964	18,370	108.7%	107.6%
丹後	丹後	宮津市	34,570	33,882	33,754	100.4%	98.0%	1,683	1,506	2,093	72.0%	89.5%	11,283	11,169	19,537	57.2%	99.0%	7,351	6,890	2,605	264.5%	93.7%
		京丹後市	70,955	73,777	67,290	109.6%	104.0%	310	342	600	57.0%	110.3%	14,130	14,919	17,006	87.7%	105.6%	700	464	654	70.9%	66.3%
		伊根町	8,460	8,264	6,986	118.3%	97.7%	218	168	100	168.0%	77.1%	1,949	1,617	2,109	76.7%	83.0%	0	118	0	∞	∞
		与謝野町	42,870	39,606	48,828	81.1%	92.4%	543	614	900	68.2%	113.1%	7,125	7,103	8,676	81.9%	99.7%	5,429	3,475	3,672	94.6%	64.0%
		小計	156,855	155,529	156,858	99.2%	99.2%	2,754	2,630	3,693	71.2%	95.5%	34,487	34,808	47,328	73.5%	100.9%	13,480	10,947	6,931	157.9%	81.2%
合計(京都市除く)	2,067,972	2,137,946	2,175,931	98.3%	103.4%	38,393	38,190	45,211	84.5%	99.5%	336,873	344,667	420,387	82.0%	102.3%	239,576	239,466	212,371	112.8%	100.0%		

5-(1) 介護サービスの利用状況【サービス区分別・市町村別】(続き)

圏域	保健所名	市町村名	居 宅 サ ー ビ ス															
			居 宅 療 養 管 理 指 導					通 所 介 護					通 所 リ ハ ビ リ テ ー シ ョ ン					
			H30実績 A(人)	R1実績 B(人)	R1計画見込量 C(人)	計画進捗 B/C	前年度比 B/A	H30実績 A(回)	R1実績 B(回)	R1計画見込量 C(回)	計画進捗 B/C	前年度比 B/A	H30実績 A(回)	R1実績 B(回)	R1計画見込量 C(回)	計画進捗 B/C	前年度比 B/A	
京都・乙訓	乙訓	京都市	141,083	151,395	153,240	98.8%	107.3%	1,705,368	1,731,551	1,754,821	98.7%	101.5%	470,647	475,760	466,378	102.0%	101.1%	
		向日市	5,564	6,080	3,672	165.6%	109.3%	74,692	78,686	72,366	108.7%	105.3%	20,684	20,636	22,872	90.2%	99.8%	
		長岡京市	8,986	10,056	6,120	164.3%	111.9%	96,904	106,399	96,751	110.0%	109.8%	36,212	35,423	37,150	95.4%	97.8%	
		大山崎町	1,818	1,851	1,068	173.3%	101.8%	28,391	27,803	22,152	125.5%	97.9%	9,395	9,292	9,912	93.7%	98.9%	
		計	16,368	17,987	10,860	165.6%	109.9%	199,987	212,888	191,269	111.3%	106.5%	66,291	65,351	69,934	93.4%	98.6%	
	小計	157,451	169,382	164,100	103.2%	107.6%	1,905,355	1,944,439	1,946,090	99.9%	102.1%	536,938	541,111	536,312	100.9%	100.8%		
山城北	山城北	宇治市	13,236	14,713	13,836	106.3%	111.2%	185,233	184,577	189,385	97.5%	99.6%	49,466	56,651	55,448	102.2%	114.5%	
		城陽市	4,745	5,386	3,648	147.6%	113.5%	35,125	38,200	42,360	90.2%	108.8%	20,612	19,974	24,004	83.2%	96.9%	
		八幡市	9,088	10,072	5,532	182.1%	110.8%	56,534	61,997	54,168	114.5%	109.7%	40,016	40,327	45,132	89.4%	100.8%	
		京田辺市	6,116	6,890	3,744	184.0%	112.7%	54,294	58,345	49,233	118.5%	107.5%	27,622	28,989	28,284	102.5%	104.9%	
		久御山町	1,052	1,171	792	147.9%	111.3%	15,819	16,250	18,052	90.0%	102.7%	5,210	4,840	6,144	78.8%	92.9%	
		井手町	501	425	552	77.0%	84.8%	13,380	13,296	13,732	96.8%	99.4%	4,140	3,827	4,325	88.5%	92.4%	
		宇治田原町	615	613	372	164.8%	99.7%	6,347	6,735	7,100	94.9%	106.1%	4,647	5,542	5,413	102.4%	119.3%	
	小計	35,353	39,270	28,476	137.9%	111.1%	366,732	379,400	374,030	101.4%	103.5%	151,713	160,150	168,750	94.9%	105.6%		
山城南	山城南	木津川市	5,068	5,970	3,324	179.6%	117.8%	86,999	95,557	92,772	103.0%	109.8%	13,336	14,071	16,224	86.7%	105.5%	
		笠置町	363	383	396	96.7%	105.5%	5,664	6,429	6,204	103.6%	113.5%	373	301	439	68.6%	80.7%	
		和束町	398	428	204	209.8%	107.5%	12,659	15,045	11,000	136.8%	118.8%	845	564	580	97.2%	66.7%	
		精華町	2,665	2,978	1,908	156.1%	111.7%	46,426	50,306	38,856	129.5%	108.4%	10,456	10,457	11,160	93.7%	100.0%	
		南山城村	141	192	84	228.6%	136.2%	6,854	6,559	5,193	126.3%	95.7%	218	313	104	301.0%	143.6%	
	小計	8,635	9,951	5,916	168.2%	115.2%	158,602	173,896	154,025	112.9%	109.6%	25,228	25,706	28,507	90.2%	101.9%		
南丹	南丹	亀岡市	4,862	5,283	3,636	145.3%	108.7%	71,939	75,948	77,221	98.4%	105.6%	26,327	25,008	35,147	71.2%	95.0%	
		南丹市	1,507	1,831	1,032	177.4%	121.5%	37,266	41,387	44,916	92.1%	111.1%	11,561	12,184	12,540	97.2%	105.4%	
		京丹波町	853	858	480	178.8%	100.6%	31,938	31,976	29,064	110.0%	100.1%	6,239	6,366	6,936	91.8%	102.0%	
		小計	7,222	7,972	5,148	154.9%	110.4%	141,143	149,311	151,201	98.8%	105.8%	44,127	43,558	54,623	79.7%	98.7%	
中丹	中丹	中丹西	福知山市	1,978	1,979	2,028	97.6%	100.1%	111,801	129,186	115,502	111.8%	115.5%	17,975	18,242	20,101	90.8%	101.5%
		舞鶴市	3,433	3,738	3,324	112.5%	108.9%	79,977	79,614	83,357	95.5%	99.5%	43,750	44,896	43,980	102.1%	102.6%	
		綾部市	1,586	1,683	1,200	140.3%	106.1%	68,443	58,235	59,044	98.6%	85.1%	11,219	10,497	11,666	90.0%	93.6%	
		小計	6,997	7,400	6,552	112.9%	105.8%	260,221	267,035	257,903	103.5%	102.6%	72,944	73,635	75,747	97.2%	100.9%	
丹後	丹後	宮津市	517	472	444	106.3%	91.3%	34,288	36,048	32,558	110.7%	105.1%	4,571	4,326	4,573	94.6%	94.6%	
		京丹後市	1,248	1,437	888	161.8%	115.1%	101,790	101,490	102,845	98.7%	99.7%	14,054	14,816	8,009	185.0%	105.4%	
		伊根町	148	186	36	516.7%	125.7%	6,229	5,383	5,624	95.7%	86.4%	745	961	877	109.6%	129.0%	
		与謝野町	1,302	1,026	1,236	83.0%	78.8%	50,092	52,660	45,084	116.8%	105.1%	1,094	1,579	816	193.5%	144.3%	
		小計	3,215	3,121	2,604	119.9%	97.1%	192,399	195,581	186,111	105.1%	101.7%	20,464	21,682	14,275	151.9%	106.0%	
	合計	218,873	237,096	212,796	111.4%	108.3%	3,024,452	3,109,662	3,069,360	101.3%	102.8%	851,414	865,842	878,214	98.6%	101.7%		
	合計(京都市除く)	77,790	85,701	59,556	143.9%	110.2%	1,319,084	1,378,111	1,314,539	104.8%	104.5%	380,767	390,082	411,836	94.7%	102.4%		

5-(1) 介護サービスの利用状況【サービス区分別・市町村別】(続き)

圏域	保健所名	市町村名	居 宅 サ ー ビ ス																			
			短 期 入 所 生 活 介 護					短 期 入 所 療 養 介 護					短 期 入 所 サ ー ビ ス					特 定 施 設 入 居 者 生 活 介 護				
			H30実績 A(日)	R1実績 B(日)	R1計画見込量 C(日)	計画進捗 B/C	前年度比 B/A	H30実績 A(日)	R1実績 B(日)	R1計画見込量 C(日)	計画進捗 B/C	前年度比 B/A	H30実績 A(日)	R1実績 B(日)	R1計画見込量 C(日)	計画進捗 B/C	前年度比 B/A	H30実績 A(人/日)	R1実績 B(人/日)	R1計画見込量 C(人/日)	計画進捗 B/C	前年度比 B/A
京都・乙訓	乙 訓	京都市	354,356	355,303	388,049	91.6%	100.3%	75,930	76,856	74,338	103.4%	101.2%	430,286	432,159	462,387	93.5%	100.4%	1,894	1,998	2,167	92.2%	105.4%
		向日市	13,192	12,648	13,795	91.7%	95.9%	2,479	1,877	2,396	78.3%	75.7%	15,671	14,525	16,191	89.7%	92.7%	54	60	104	57.2%	110.2%
		長岡京市	21,765	21,460	26,339	81.5%	98.6%	3,736	3,866	6,256	61.8%	103.5%	25,501	25,326	63,489	39.9%	99.3%	120	130	143	91.1%	108.6%
		大山崎町	5,516	5,696	4,596	123.9%	103.3%	865	597	1,284	46.5%	69.0%	6,381	6,293	5,880	107.0%	98.6%	22	22	22	101.0%	102.1%
		計	40,473	39,804	44,730	89.0%	98.3%	7,080	6,340	9,936	63.8%	89.5%	47,553	46,144	85,560	53.9%	97.0%	196	212	269	78.8%	108.3%
	小 計	394,829	395,107	432,779	91.3%	100.1%	83,010	83,196	84,274	98.7%	100.2%	477,839	478,303	547,947	87.3%	100.1%	2,090	2,210	2,436	90.7%	105.7%	
山城北	山城北	宇治市	52,855	52,216	50,095	104.2%	98.8%	3,307	3,396	3,922	86.6%	102.7%	56,162	55,612	54,017	103.0%	99.0%	264	257	326	78.8%	97.4%
		城陽市	11,502	13,217	9,934	133.0%	114.9%	2,272	2,345	2,099	111.7%	103.2%	13,774	15,562	12,033	129.3%	113.0%	41	48	79	61.0%	118.0%
		八幡市	9,612	9,756	11,364	85.9%	101.5%	2,475	2,748	3,144	87.4%	111.0%	12,087	12,504	14,508	86.2%	103.4%	91	93	89	104.0%	101.9%
		京田辺市	15,935	17,881	17,780	100.6%	112.2%	1,889	2,028	2,091	97.0%	107.4%	17,824	19,909	19,871	100.2%	111.7%	88	95	103	92.0%	107.1%
		久御山町	4,998	5,313	3,707	143.3%	106.3%	554	785	650	120.7%	141.7%	5,552	6,098	4,357	140.0%	109.8%	6.6	8.9	8	110.9%	134.5%
		井手町	2,929	3,503	5,075	69.0%	119.6%	81	120	84	142.9%	148.1%	3,010	3,623	5,159	70.2%	120.4%	5.7	6.5	8	81.2%	114.8%
		宇治田原町	3,965	3,965	5,518	71.9%	100.0%	186	265	216	122.7%	142.5%	4,151	4,230	5,734	73.8%	101.9%	8.0	9.0	10	90.1%	112.4%
	小 計	101,796	105,851	103,472	102.3%	104.0%	10,764	11,687	12,206	95.7%	108.6%	112,560	117,538	115,679	101.6%	104.4%	504	517	623	83.0%	102.5%	
山城南	山城南	木津川市	18,177	21,790	20,724	105.1%	119.9%	695	564	924	61.0%	81.2%	18,872	22,354	21,648	103.3%	118.5%	76	76	102	74.4%	100.0%
		笠置町	1,827	2,157	2,740	78.7%	118.1%	58	60	0	∞	103.4%	1,885	2,217	2,740	80.9%	117.6%	3.1	3.0	2	151.2%	98.7%
		和束町	4,802	4,546	5,533	82.2%	94.7%	83	68	98	69.4%	81.9%	4,885	4,614	5,631	81.9%	94.5%	4.2	2.7	4	67.0%	64.3%
		精華町	8,211	6,810	10,272	66.3%	82.9%	660	898	816	110.0%	136.1%	8,871	7,708	11,088	69.5%	86.9%	37	41	48	85.0%	111.8%
		南山城村	3,786	3,942	3,578	110.2%	104.1%	145	264	129	204.7%	182.1%	3,931	4,206	3,707	113.5%	107.0%	2.3	3.0	3	100.3%	132.6%
	小 計	36,803	39,245	42,847	91.6%	106.6%	1,641	1,854	1,967	94.3%	113.0%	38,444	41,099	44,814	91.7%	106.9%	122	125	159	78.9%	102.9%	
南丹	南丹	亀岡市	25,589	17,864	40,156	44.5%	69.8%	2,769	3,671	2,158	170.1%	132.6%	28,358	21,535	42,314	50.9%	75.9%	14	30	16	185.5%	217.8%
		南丹市	26,345	26,984	26,928	100.2%	102.4%	3,642	3,964	3,792	104.5%	108.8%	29,987	30,948	30,720	100.7%	103.2%	6.3	18	5	367.3%	289.3%
		京丹波町	14,351	13,488	13,920	96.9%	94.0%	1,162	967	900	107.4%	83.2%	15,513	14,455	14,820	97.5%	93.2%	3.7	9.2	7	131.2%	250.7%
		小 計	66,285	58,336	81,004	72.0%	88.0%	7,573	8,602	6,850	125.6%	113.6%	73,858	66,938	87,854	76.2%	90.6%	24	57	28	204.4%	242.1%
中丹	中丹	福知山市	32,926	33,343	39,961	83.4%	101.3%	1,362	1,622	1,584	102.4%	119.1%	34,288	34,965	41,545	84.2%	102.0%	57	60	39	153.0%	104.1%
		舞鶴市	21,350	20,683	20,303	101.9%	96.9%	8,069	8,554	6,647	128.7%	106.0%	29,419	29,237	26,950	108.5%	99.4%	58	53	79	67.2%	91.5%
		綾部市	21,101	21,911	23,186	94.5%	103.8%	3,598	3,035	4,654	65.2%	84.4%	24,699	24,946	27,840	89.6%	101.0%	19	24	17	140.1%	128.7%
		小 計	75,377	75,937	83,450	91.0%	100.7%	13,029	13,211	12,885	102.5%	101.4%	88,406	89,148	96,335	92.5%	100.8%	134	137	135	101.2%	102.0%
丹後	丹後	宮津市	16,468	15,159	17,848	84.9%	92.1%	1,043	1,244	1,616	77.0%	119.3%	17,511	16,403	19,464	84.3%	93.7%	38	37	41	90.9%	98.4%
		京丹後市	46,465	48,784	46,410	105.1%	105.0%	2,299	2,830	3,407	83.1%	123.1%	48,764	51,614	49,817	103.6%	105.8%	37	36	35	103.7%	98.3%
		伊根町	1,865	2,305	1,736	132.8%	123.6%	3	16	24	66.7%	533.3%	1,868	2,321	1,760	131.9%	124.3%	3.8	2.7	4	67.9%	71.1%
		与謝野町	15,394	14,685	16,908	86.9%	95.4%	444	375	624	60.1%	84.5%	15,838	15,060	17,532	85.9%	95.1%	15	17	18	93.1%	111.5%
		小 計	80,192	80,933	82,902	97.6%	100.9%	3,789	4,465	5,671	78.7%	117.8%	83,981	85,398	88,573	96.4%	101.7%	94	93	98	95.0%	99.4%
	合 計	755,282	755,409	826,454	91.4%	100.0%	119,806	123,015	123,853	99.3%	102.7%	875,088	878,424	981,201	89.5%	100.4%	2,967	3,139	3,479	90.2%	105.8%	
	合 計 (京都市除く)	400,926	400,106	438,405	91.3%	99.8%	43,876	46,159	49,515	93.2%	105.2%	444,802	446,265	518,814	86.0%	100.3%	1,073	1,141	1,312	87.0%	106.4%	

5-(1) 介護サービスの利用状況【サービス区分別・市町村別】(続き)

圏域	保健所名	市町村名	居 宅 サ ー ビ ス																			
			福 祉 用 具 貸 与					特 定 福 祉 用 具 購 入 費					住 宅 改 修					居 宅 介 護 支 援				
			H30実績 A(人)	R1実績 B(人)	R1計画見込量 C(人)	計画進捗 B/C	前年度比 B/A	H30実績 A(人)	R1実績 B(人)	R1計画見込量 C(人)	計画進捗 B/C	前年度比 B/A	H30実績 A(人)	R1実績 B(人)	R1計画見込量 C(人)	計画進捗 B/C	前年度比 B/A	H30実績 A(人)	R1実績 B(人)	R1計画見込量 C(人)	計画進捗 B/C	前年度比 B/A
京都・乙訓	乙訓	京都市	330,791	341,119	323,748	105.4%	103.1%	5,110	4,966	6,420	77.4%	97.2%	4,052	4,051	4,524	89.5%	100.0%	458,206	465,691	487,140	95.6%	101.6%
		向日市	9,451	9,474	9,816	96.5%	100.2%	158	173	240	72.1%	109.5%	150	147	192	76.6%	98.0%	14,119	14,172	14,124	100.3%	100.4%
		長岡京市	14,034	14,272	14,712	97.0%	101.7%	210	203	276	73.6%	96.7%	238	246	264	93.2%	103.4%	20,336	20,590	20,280	101.5%	101.2%
		大山崎町	3,091	2,917	2,604	112.0%	94.4%	43	43	60	71.7%	100.0%	47	37	72	51.4%	78.7%	4,443	4,223	4,224	100.0%	95.0%
		計	26,576	26,663	27,132	98.3%	100.3%	411	419	576	72.7%	101.9%	435	430	528	81.4%	98.9%	38,898	38,985	38,628	100.9%	100.2%
小計	357,367	367,782	350,880	104.8%	102.9%	5,521	5,385	6,996	77.0%	97.5%	4,487	4,481	5,052	88.7%	99.9%	497,104	504,676	525,768	96.0%	101.5%		
山城北	山城北	宇治市	34,605	37,109	34,176	108.6%	107.2%	612	616	816	75.5%	100.7%	582	595	852	69.8%	102.2%	49,321	51,415	48,468	106.1%	104.2%
		城陽市	8,962	8,961	7,548	118.7%	100.0%	170	175	264	66.3%	102.9%	132	136	228	59.6%	103.0%	11,267	11,064	17,232	64.2%	98.2%
		八幡市	10,593	11,262	10,776	104.5%	106.3%	200	174	204	85.3%	87.0%	157	167	180	92.8%	106.4%	15,723	23,918	15,912	150.3%	152.1%
		京田辺市	10,485	11,009	10,980	100.3%	105.0%	174	156	264	59.1%	89.7%	149	167	264	63.3%	112.1%	15,389	16,127	16,116	100.1%	104.8%
		久御山町	2,989	3,075	3,264	94.2%	102.9%	53	45	60	75.0%	84.9%	48	37	60	61.7%	77.1%	3,548	3,752	3,984	94.2%	105.7%
		井手町	2,001	1,945	2,208	88.1%	97.2%	37	28	48	58.3%	75.7%	32	31	36	86.1%	96.9%	2,665	2,641	2,880	91.7%	99.1%
		宇治田原町	1,395	1,543	1,428	108.1%	110.6%	56	41	36	113.9%	73.2%	54	32	72	44.4%	59.3%	2,340	2,404	2,400	100.2%	102.7%
小計	71,030	74,904	70,380	106.4%	105.5%	1,302	1,235	1,692	73.0%	94.9%	1,154	1,165	1,692	68.9%	101.0%	100,253	111,321	106,992	104.0%	111.0%		
山城南	山城南	木津川市	9,910	10,692	9,180	116.5%	107.9%	193	206	180	114.4%	106.7%	173	176	228	77.2%	101.7%	14,739	15,852	13,884	114.2%	107.6%
		笠置町	609	658	684	96.2%	108.0%	5	11	12	91.7%	220.0%	9	6	12	50.0%	66.7%	495	634	540	117.4%	128.1%
		和束町	1,087	1,114	1,008	110.5%	102.5%	7	18	24	75.0%	257.1%	15	10	12	83.3%	66.7%	1,835	1,866	1,776	105.1%	101.7%
		精華町	5,596	5,782	5,100	113.4%	103.3%	98	104	108	96.3%	106.1%	86	128	108	118.5%	148.8%	8,092	8,085	7,560	106.9%	99.9%
		南山城村	774	760	804	94.5%	98.2%	16	12	12	100.0%	75.0%	18	11	24	45.8%	61.1%	1,212	1,210	1,116	108.4%	99.8%
小計	17,976	19,006	16,776	113.3%	105.7%	319	351	336	104.5%	110.0%	301	331	384	86.2%	110.0%	26,373	27,647	24,876	111.1%	104.8%		
南丹	南丹	亀岡市	12,183	12,367	13,116	94.3%	101.5%	239	205	264	77.7%	85.8%	225	165	276	59.8%	73.3%	17,237	16,832	18,612	90.4%	97.7%
		南丹市	7,305	7,395	6,780	109.1%	101.2%	114	120	108	111.1%	105.3%	80	83	108	76.9%	103.8%	10,682	10,548	10,824	97.5%	98.7%
		京丹波町	3,997	4,105	3,744	109.6%	102.7%	67	70	60	116.7%	104.5%	50	63	60	105.0%	126.0%	6,427	6,322	6,348	99.6%	98.4%
		小計	23,485	23,867	23,640	101.0%	101.6%	420	395	432	91.4%	94.0%	355	311	444	70.0%	87.6%	34,346	33,702	35,784	94.2%	98.1%
中丹	中丹	福知山市	20,166	20,502	18,924	108.3%	101.7%	327	348	372	93.5%	106.4%	235	201	240	83.8%	85.5%	28,621	27,717	28,368	97.7%	96.8%
		舞鶴市	17,225	17,705	16,908	104.7%	102.8%	253	301	432	69.7%	119.0%	197	203	372	54.6%	103.0%	24,043	24,013	24,084	99.7%	99.9%
		綾部市	10,810	11,175	9,972	112.1%	103.4%	178	165	228	72.4%	92.7%	116	103	120	85.8%	88.8%	14,315	14,043	13,944	100.7%	98.1%
		小計	48,201	49,382	45,804	102.5%	102.5%	758	814	1,032	78.9%	107.4%	548	507	732	69.3%	92.5%	66,979	65,773	66,396	99.1%	98.2%
丹後	丹後	宮津市	5,552	5,481	5,388	101.7%	98.7%	134	105	132	79.5%	78.4%	56	58	84	69.0%	103.6%	7,906	7,883	7,932	99.4%	99.7%
		京丹後市	11,636	12,080	10,788	112.0%	103.8%	238	221	252	87.7%	92.9%	135	139	192	72.4%	103.0%	17,850	17,662	17,328	101.9%	98.9%
		伊根町	850	910	744	122.3%	107.1%	13	14	12	116.7%	107.7%	10	14	12	116.7%	140.0%	1,083	1,000	1,032	96.9%	92.3%
		与謝野町	5,529	5,760	5,100	112.9%	104.2%	125	124	132	93.9%	99.2%	89	75	108	69.4%	84.3%	8,490	8,551	8,640	99.0%	100.7%
		小計	23,567	24,231	22,020	110.0%	102.8%	510	464	528	87.9%	91.0%	290	286	396	72.2%	98.6%	35,329	35,096	34,932	100.5%	99.3%
合計(京都市除く)	210,835	218,053	205,752	106.0%	103.4%	3,720	3,678	4,596	80.0%	98.9%	3,083	3,030	4,176	72.6%	98.3%	302,178	312,524	307,608	101.6%	103.4%		

5- (1) 介護サービスの利用状況【サービス区分別・市町村別】(続き)

圏域	保健所名	市町村名	地域密着型サービス																				
			定期巡回・随時対応型訪問介護看護					夜間対応型訪問介護					認知症対応型通所介護					小規模多機能型居宅介護					
			H30実績 A(人)	R1実績 B(人)	R1計画見込量 C(人)	計画進捗 B/C	前年度比 B/A	H30実績 A(人)	R1実績 B(人)	R1計画見込量 C(人)	計画進捗 B/C	前年度比 B/A	H30実績 A(回)	R1実績 B(回)	R1計画見込量 C(回)	計画進捗 B/C	前年度比 B/A	H30実績 A(人)	R1実績 B(人)	R1計画見込量 C(人)	計画進捗 B/C	前年度比 B/A	
京都・乙訓	乙訓	京都市	7,778	8,377	8,748	95.8%	107.7%	14,041	13,595	15,612	87.1%	96.8%	68,973	67,799	71,068	95.4%	98.3%	18,197	18,830	20,088	93.7%	103.5%	
		向日市	128	81	168	48.2%	63.3%	43	41	36	113.9%	95.3%	2,975	4,024	3,198	125.8%	135.3%	387	388	492	78.9%	100.3%	
		長岡京市	105	85	72	118.1%	81.0%	17	19	12	158.3%	111.8%	10,518	11,520	14,557	79.1%	109.5%	755	814	1,056	77.1%	107.8%	
		大山崎町	29	21	12	175.0%	72.4%	0	0	0	-	-	0	0	12	0.0%	-	24	0	12	0.0%	0.0%	
		計	262	187	252	74.2%	71.4%	60	60	48	125.0%	100.0%	13,493	15,544	17,767	87.5%	115.2%	1,166	1,202	1,560	77.1%	103.1%	
	小計	8,040	8,564	9,000	95.2%	106.5%	14,101	13,655	15,660	87.2%	96.8%	82,466	83,343	88,835	93.8%	101.1%	19,363	20,032	21,648	92.5%	103.5%		
山城北	山城北	宇治市	245	297	480	61.9%	121.2%	12	12	0	∞	100.0%	20,207	21,269	22,540	94.4%	105.3%	2,544	2,751	2,964	92.8%	108.1%	
		城陽市	2	1	24	4.2%	50.0%	0	0	0	-	-	12,108	11,727	14,250	82.3%	96.9%	1,511	1,613	1,560	103.4%	106.8%	
		八幡市	75	206	132	156.1%	274.7%	0	0	0	-	-	2,173	1,925	2,592	74.3%	88.6%	351	340	384	88.5%	96.9%	
		京田辺市	22	18	36	50.0%	81.8%	0	0	0	-	-	6,999	6,732	7,526	89.4%	96.2%	759	708	852	83.1%	93.3%	
		久御山町	37	31	0	∞	83.8%	0	0	0	-	-	1,731	2,113	1,996	105.9%	122.1%	372	358	444	80.6%	96.2%	
		井手町	0	0	0	-	-	0	0	0	-	-	0	0	0	-	-	0	0	0	-	-	
		宇治田原町	0	0	0	-	-	0	0	0	-	-	0	0	0	-	-	0	0	0	-	-	
	小計	381	553	672	82.3%	145.1%	12	12	0	∞	100.0%	43,218	43,766	48,904	89.5%	101.3%	5,537	5,770	6,204	93.0%	104.2%		
山城南	山城南	木津川市	107	108	84	128.6%	100.9%	0	0	0	-	-	2,396	3,348	4,584	73.0%	139.7%	870	892	972	91.8%	102.5%	
		笠置町	0	0	0	-	-	0	0	0	-	-	0	0	0	-	-	0	0	0	-	-	
		和束町	0	0	0	-	-	0	0	0	-	-	0	0	0	-	-	0	0	0	-	-	
		精華町	36	54	36	150.0%	150.0%	0	0	0	-	-	2,434	2,433	3,276	74.3%	100.0%	316	459	408	112.5%	145.3%	
		南山城村	12	12	12	100.0%	100.0%	0	0	0	-	-	0	0	0	-	-	0	0	0	-	-	
	小計	155	174	132	131.8%	112.3%	0	0	0	-	-	4,830	5,781	7,860	73.5%	119.7%	1,186	1,351	1,380	97.9%	113.9%		
南丹	南丹	亀岡市	25	12	24	50.0%	48.0%	5	7	0	∞	140.0%	3,715	4,281	3,619	118.3%	115.2%	1,361	1,441	1,656	87.0%	105.9%	
		南丹市	0	0	0	-	-	0	0	0	-	-	5,751	5,143	6,612	77.8%	89.4%	456	347	684	50.7%	76.1%	
		京丹波町	9	12	0	∞	133.3%	0	0	0	-	-	1,355	1,614	2,844	56.8%	119.1%	0	0	0	-	-	
		小計	34	24	24	100.0%	70.6%	5	7	0	∞	140.0%	10,821	11,038	13,075	84.4%	102.0%	1,817	1,788	2,340	76.4%	98.4%	
中丹	中丹	中丹西	福知山市	256	251	372	67.5%	98.0%	0	0	0	-	-	26,893	25,502	29,206	87.3%	94.8%	620	550	852	64.6%	88.7%
		中丹東	舞鶴市	544	694	960	72.3%	127.6%	0	0	0	-	-	4,760	5,033	5,292	95.1%	105.7%	1,122	1,258	1,320	95.3%	112.1%
		綾部市	3	6	0	∞	200.0%	0	0	0	-	-	6,999	7,061	8,755	80.7%	100.9%	833	854	1,056	80.9%	102.5%	
		小計	803	951	1,332	71.4%	118.4%	0	0	0	-	-	38,652	37,596	43,253	86.9%	97.3%	2,575	2,662	3,228	82.5%	103.4%	
丹後	丹後	宮津市	0	0	0	-	-	353	314	396	79.3%	89.0%	5,542	5,224	5,722	91.3%	94.3%	295	269	288	93.4%	91.2%	
		京丹後市	31	36	84	42.9%	116.1%	0	0	0	-	-	11,660	11,952	14,783	80.8%	102.5%	2,749	2,824	2,688	105.1%	102.7%	
		伊根町	0	0	0	-	-	9	12	0	∞	133.3%	0	0	48	0.0%	-	126	137	144	95.1%	108.7%	
		与謝野町	0	0	0	-	-	0	1	0	∞	∞	3,190	3,524	1,488	236.8%	110.5%	723	702	636	110.4%	97.1%	
		小計	31	36	84	42.9%	116.1%	362	327	396	82.6%	90.3%	20,392	20,700	22,041	93.9%	101.5%	3,893	3,932	3,756	104.7%	101.0%	
	合計	9,444	10,302	11,244	91.6%	109.1%	14,480	14,001	16,056	87.2%	96.7%	200,379	202,224	223,967	90.3%	100.9%	34,371	35,535	38,556	92.2%	103.4%		
	合計(京都市除く)	1,666	1,925	2,496	77.1%	115.5%	439	406	444	91.4%	92.5%	131,406	134,425	152,899	87.9%	102.3%	16,174	16,705	18,468	90.5%	103.3%		

5-(1) 介護サービスの利用状況【サービス区分別・市町村別】(続き)

圏域	保健所名	市町村名	地域密着型サービス																			
			認知症対応型共同生活介護					地域密着型特定施設入居者生活介護					地域密着型介護老人福祉施設入所者生活介護					看護小規模多機能型居宅介護				
			H30実績 A(人/日)	R1実績 B(人/日)	R1計画見込量 C(人/日)	計画進捗 B/C	前年度比 B/A	H30実績 A(人/日)	R1実績 B(人/日)	R1計画見込量 C(人/日)	計画進捗 B/C	前年度比 B/A	H31.2実績 A(人)	R2.2実績 B(人)	R1計画見込量 C(人)	計画進捗 B/C	前年度比 B/A	H30実績 A(人)	R1実績 B(人)	R1計画見込量 C(人)	計画進捗 B/C	前年度比 B/A
京都・乙訓	乙訓	京都市	2,066	2,180	2,253	96.8%	105.6%	230	264	363	72.6%	114.8%	731	773	890	86.9%	105.7%	1,287	1,428	1,524	93.7%	111.0%
		向日市	61	59	66	89.7%	96.8%	8.8	9.6	10	96.0%	109.7%	27	26	29	89.7%	96.3%	5	12	0	∞	240.0%
		長岡京市	142	139	150	92.6%	98.1%	0	0	0	-	-	58	58	58	100.0%	100.0%	0	0	0	-	-
		大山崎町	27	27	31	86.8%	101.0%	0	0	0	-	-	29	29	29	100.0%	100.0%	0	0	12	0.0%	-
		計	229	225	247	91.1%	98.1%	8.8	9.6	10	96.0%	109.7%	114	113	116	97.4%	99.1%	5	12	12	100.0%	240.0%
	小計	2,295	2,405	2,500	96.2%	104.8%	238	273	373	73.2%	114.6%	845	886	1,006	88.1%	104.9%	1,292	1,440	1,536	93.8%	111.5%	
山城北	山城北	宇治市	243	299	275	108.9%	77.0%	0	0	0	-	-	30	30	29	103.4%	100.0%	303	333	348	95.7%	109.9%
		城陽市	79	79	79	100.3%	100.3%	0	0	0	-	-	37	39	40	97.5%	105.4%	0	0	0	-	-
		八幡市	53	54	56	96.8%	101.9%	0	0	0	-	-	30	29	34	85.3%	96.7%	0	144	348	41.4%	∞
		京田辺市	34	34	46	74.1%	100.8%	0	0	0	-	-	0	0	29	0.0%	-	0	0	312	0.0%	-
		久御山町	8.7	8.7	9	96.1%	99.8%	0	0	0	-	-	0	0	0	-	-	0	0	0	-	-
		井手町	8.4	8.9	9	98.4%	105.7%	0	0	0	-	-	0	0	0	-	-	0	0	0	-	-
		宇治田原町	0	0	0	-	-	0	0	0	-	-	0	0	0	-	-	0	0	0	-	-
	小計	426	484	474	102.2%	113.8%	0	0	0	-	-	97	98	132	74.2%	101.0%	303	477	1,008	47.3%	157.4%	
山城南	山城南	木津川市	84	83	90	92.1%	98.9%	0	0	0	-	-	0	0	0	-	-	0	0	0	-	-
		笠置町	0	0	0	-	-	0	0	0	-	-	0	0	0	-	-	0	0	0	-	-
		和束町	0	0	0	-	-	0	0	0	-	-	0	0	0	-	-	0	0	0	-	-
		精華町	14	18	26	69.3%	130.7%	0	0	0	-	-	0	0	0	-	-	0	0	0	-	-
		南山城市	0	0	0	-	-	0	0	0	-	-	0	0	0	-	-	0	0	0	-	-
	小計	98	101	116	87.0%	103.4%	0	0	0	-	-	0	0	0	-	-	0	0	0	-	-	
南丹	南丹	亀岡市	84	84	97	86.6%	100.4%	0	0	0	-	-	0	0	0	-	-	0	0	0	-	-
		南丹市	67	68	67	100.8%	101.1%	0	0	0	-	-	20	20	20	100.0%	100.0%	0	0	0	-	-
		京丹波町	26	25	28	89.4%	96.4%	0	0	0	-	-	24	28	29	96.6%	116.7%	0	0	0	-	-
		小計	176	177	192	92.0%	100.1%	0	0	0	-	-	44	48	49	98.0%	109.1%	0	0	0	-	-
中丹	中丹	中丹西 福知山市	55	52	68	77.1%	95.8%	16	18	20	89.1%	108.6%	68	74	87	85.1%	108.8%	296	268	420	63.8%	90.5%
		中丹東 舞鶴市	78	80	81	98.5%	101.7%	28	28	29	97.8%	102.9%	58	87	116	75.0%	150.0%	0	0	0	-	-
		綾部市	93	89	100	88.7%	95.5%	27	28	29	96.8%	103.3%	36	37	56	66.1%	102.8%	341	329	312	105.4%	96.5%
		小計	226	221	249	88.7%	97.7%	71	74	78	95.2%	104.4%	162	198	259	76.4%	122.2%	637	597	732	81.6%	93.7%
丹後	丹後	宮津市	27	27	31	88.5%	102.2%	1.0	1.0	1	100.5%	100.3%	0	0	0	-	-	0	0	0	-	-
		京丹後市	95	95	90	105.7%	100.0%	0	0	0	-	-	42	41	37	110.8%	97.6%	0	0	0	-	-
		伊根町	6.8	6.5	6	108.8%	96.0%	0	0	0	-	-	0	0	0	-	-	0	0	0	-	-
		与謝野町	35	35	39	89.8%	99.8%	0	0	0	-	-	0	0	0	-	-	0	0	0	-	-
		小計	164	164	166	98.9%	100.1%	1.0	1.0	1	100.5%	100.3%	42	41	37	110.8%	97.6%	0	0	0	-	-
	合計	3,385	3,552	3,697	96.1%	105.0%	311	348	452	77.1%	112.2%	1,190	1,271	1,483	85.7%	106.8%	2,232	2,514	3,276	76.7%	112.6%	
	合計(京都市除く)	1,319	1,372	1,444	95.0%	104.0%	81	85	89	95.3%	104.9%	459	498	593	84.0%	108.5%	945	1,086	1,752	62.0%	114.9%	

5-(1) 介護サービスの利用状況【サービス区分別・市町村別】(続き)

圏域	保健所名	市町村名	地域密着型サービス					居宅サービス(介護予防)														
			地域密着型通所介護					介護予防訪問介護					介護予防訪問入浴介護					介護予防訪問看護				
			H30実績 A(回)	R1実績 B(回)	R1計画見込量 C(回)	計画進捗 B/C	前年度比 B/A	H30実績 A(件)	R1実績 B(件)	R1計画見込量 C(件)	計画進捗 B/C	前年度比 B/A	H30実績 A(回)	R1実績 B(回)	R1計画見込量 C(回)	計画進捗 B/C	前年度比 B/A	H30実績 A(回)	R1実績 B(回)	R1計画見込量 C(回)	計画進捗 B/C	前年度比 B/A
京都・乙訓	乙訓	京都市	366,744	403,713	390,619	103.4%	110.1%	21	0	0	-	0.0%	0	44	26	169.2%	∞	56,339	69,215	63,886	108.3%	122.9%
		向日市	2,733	2,526	4,626	54.6%	92.4%	4	0	0	-	0.0%	5	0	60	0.0%	0.0%	334	563	350	160.9%	168.6%
		長岡京市	3,853	5,378	4,037	133.2%	139.6%	0	0	0	-	-	38	21	0	∞	55.3%	998	1,124	1,189	94.5%	112.6%
		大山崎町	335	224	1,260	17.8%	66.9%	1	0	0	-	0.0%	0	0	0	-	-	74	38	216	17.6%	51.4%
		計	6,921	8,128	9,923	81.9%	117.4%	5	0	0	-	0.0%	43	21	60	35.0%	48.8%	1,406	1,725	1,755	98.3%	122.7%
	小計	373,665	411,841	400,542	102.8%	110.2%	26	0	0	-	0.0%	43	65	86	75.6%	151.2%	57,745	70,940	65,641	108.1%	122.9%	
山城北	山城北	宇治市	29,795	29,852	26,661	112.0%	100.2%	12	-2	0	-	-16.7%	0	0	0	-	-	5,036	5,059	5,170	97.9%	100.5%
		城陽市	13,408	12,289	22,153	55.5%	91.7%	9	0	0	-	0.0%	46	17	0	∞	37.0%	4,101	4,371	4,453	98.2%	106.6%
		八幡市	6,237	5,400	6,276	86.0%	86.6%	4	0	0	-	0.0%	0	3	12	25.0%	∞	2,743	3,559	4,476	79.5%	129.7%
		京田辺市	15,841	15,228	18,449	82.5%	96.1%	0	0	0	-	-	0	0	0	-	-	1,310	1,598	1,796	89.0%	122.0%
		久御山町	1,891	1,944	2,066	94.1%	102.8%	16	0	0	-	0.0%	0	0	0	-	-	565	596	984	60.6%	105.5%
		井手町	2,633	2,560	2,776	92.2%	97.2%	0	0	0	-	-	0	0	0	-	-	661	791	343	230.5%	119.7%
		宇治田原町	1,708	2,379	2,460	96.7%	139.3%	0	0	0	-	-	1	0	0	-	0.0%	69	103	65	159.0%	149.3%
	小計	71,513	69,652	80,841	86.2%	97.4%	41	-2	0	-	-4.9%	47	20	12	166.7%	42.6%	14,485	16,077	17,287	93.0%	111.0%	
山城南	山城南	木津川市	10,722	11,531	15,612	73.9%	107.5%	10	0	0	-	0.0%	16	0	0	-	0.0%	2,456	2,942	7,284	40.4%	119.8%
		笠置町	0	0	0	-	-	0	0	0	-	-	0	0	0	-	-	250	164	576	28.5%	65.6%
		和束町	355	531	875	60.7%	149.6%	0	0	0	-	-	0	0	0	-	-	727	793	972	81.6%	109.1%
		精華町	1,860	1,378	4,152	33.2%	74.1%	0	0	0	-	-	0	10	72	13.9%	∞	1,942	2,224	4,044	55.0%	114.5%
		南山城村	43	113	56	∞	262.8%	0	0	0	-	-	0	0	0	-	-	23	0	516	0.0%	0.0%
	小計	12,980	13,553	20,695	65.5%	104.4%	10	0	0	-	0.0%	16	10	72	13.9%	62.5%	5,398	6,123	13,392	45.7%	113.4%	
南丹	南丹	亀岡市	10,445	10,281	11,161	92.1%	98.4%	6	0	0	-	0.0%	127	23	212	10.8%	18.1%	2,310	2,324	4,267	54.5%	100.6%
		南丹市	16,020	12,903	22,056	58.5%	80.5%	4	0	0	-	0.0%	69	40	0	∞	58.0%	786	688	900	76.4%	87.5%
		京丹波町	8,708	9,205	11,520	79.9%	105.7%	0	0	0	-	-	0	0	0	-	-	44	55	96	57.3%	125.0%
	小計	35,173	32,389	44,737	72.4%	92.1%	10	0	0	-	0.0%	196	63	212	29.7%	32.1%	3,140	3,067	5,263	58.3%	97.7%	
中丹	中丹	福知山市	19,886	20,449	19,465	105.1%	102.8%	0	0	0	-	-	85	34	132	25.8%	40.0%	1,994	1,663	1,865	89.2%	83.4%
		舞鶴市	22,617	24,457	23,797	102.8%	108.1%	1	0	0	-	0.0%	116	49	127	38.6%	42.2%	4,117	4,216	3,624	116.3%	102.4%
		綾部市	5,732	5,381	5,927	90.8%	93.9%	0	0	0	-	-	9	8	40	20.0%	88.9%	702	699	1,042	67.1%	99.6%
	小計	48,235	50,287	49,189	102.2%	104.3%	1	0	0	-	0.0%	210	91	299	30.4%	43.3%	6,813	6,578	6,531	100.7%	96.6%	
丹後	丹後	宮津市	6,046	6,263	6,064	103.3%	103.6%	0	0	0	-	-	3	0	0	-	0.0%	2,436	2,908	4,721	61.6%	119.4%
		京丹後市	11,707	12,948	15,810	81.9%	110.6%	0	0	0	-	-	0	0	0	-	-	3,031	3,654	3,774	96.8%	120.6%
		伊根町	166	180	108	166.7%	108.4%	0	0	0	-	-	0	0	0	-	-	191	215	235	91.5%	112.6%
		与謝野町	3,585	4,387	3,264	134.4%	122.4%	0	0	0	-	-	0	0	0	-	-	590	663	504	131.5%	112.4%
	小計	21,504	23,778	25,246	94.2%	110.6%	0	0	0	-	-	3	0	0	-	0.0%	6,248	7,440	9,234	80.6%	119.1%	
	合計	563,070	601,500	621,250	96.8%	106.8%	88	-2	0	-	-2.3%	515	249	681	36.6%	48.3%	93,829	110,225	117,348	93.9%	117.5%	
	合計(京都市除く)	196,326	197,787	230,631	85.8%	100.7%	67	-2	0	-	-3.0%	515	205	655	31.3%	39.8%	37,490	41,010	53,462	76.7%	109.4%	

5- (1) 介護サービスの利用状況【サービス区分別・市町村別】(続き)

圏域	保健所名	市町村名	居宅サービス(介護予防)																			
			介護予防訪問リハビリテーション					介護予防居宅療養管理指導					介護予防通所介護					介護予防通所リハビリテーション				
			H30実績 A(回)	R1実績 B(回)	R1計画見込量 C(回)	計画進捗 B/C	前年度比 B/A	H30実績 A(人)	R1実績 B(人)	R1計画見込量 C(人)	計画進捗 B/C	前年度比 B/A	H30実績 A(件)	R1実績 B(件)	R1計画見込量 C(件)	計画進捗 B/C	前年度比 B/A	H30実績 A(件)	R1実績 B(件)	R1計画見込量 C(件)	計画進捗 B/C	前年度比 B/A
京都・乙訓	乙訓	京都市	27,893	32,298	32,669	98.9%	115.8%	5,818	6,716	6,408	104.8%	115.4%	8	0	0	-	0.0%	12,935	14,852	12,912	115.0%	114.8%
		向日市	2,735	2,699	2,171	124.3%	98.7%	195	202	192	105.2%	103.6%	2	0	0	-	0.0%	940	1,104	648	170.4%	117.4%
		長岡京市	2,353	2,785	3,185	87.4%	118.4%	355	432	504	85.7%	121.7%	0	0	0	-	-	2,310	2,171	1,896	114.5%	94.0%
		大山崎町	205	360	468	76.9%	175.6%	32	45	24	187.5%	140.6%	0	0	0	-	-	601	621	516	120.3%	103.3%
		計	5,293	5,844	5,824	100.3%	110.4%	582	679	720	94.3%	116.7%	2	0	0	-	0.0%	3,851	3,896	3,060	127.3%	101.2%
小計	33,186	38,142	38,493	99.1%	114.9%	6,400	7,395	7,128	103.7%	115.5%	10	0	0	-	0.0%	16,786	18,748	15,972	117.4%	111.7%		
山城北	山城北	宇治市	3,989	5,372	4,160	129.1%	134.7%	554	662	456	145.2%	119.5%	5	0	0	-	0.0%	1,072	1,660	1,584	104.8%	154.9%
		城陽市	6,025	6,091	1,421	428.6%	101.1%	1,222	1,262	1,380	91.4%	103.3%	10	0	0	-	0.0%	2,179	2,374	3,324	71.4%	108.9%
		八幡市	820	1,331	396	336.1%	162.3%	1,033	1,118	624	179.2%	108.2%	3	2	0	∞	66.7%	2,654	2,776	2,688	103.3%	104.6%
		京田辺市	221	286	197	145.2%	129.4%	228	307	276	111.2%	134.6%	0	0	0	-	-	740	944	480	196.7%	127.6%
		久御山町	1,444	1,080	353	306.1%	74.8%	135	87	156	55.8%	64.4%	2	0	0	-	0.0%	250	224	432	51.9%	89.6%
		井手町	419	664	0	∞	158.5%	47	69	12	575.0%	146.8%	0	0	0	-	-	25	37	72	51.4%	148.0%
		宇治田原町	870	841	1,066	78.9%	96.7%	32	18	60	30.0%	56.3%	0	0	0	-	-	589	758	204	371.6%	128.7%
小計	13,788	15,665	7,592	206.3%	113.6%	3,251	3,523	2,964	118.9%	108.4%	20	2	0	∞	10.0%	7,509	8,773	8,784	99.9%	116.8%		
山城南	山城南	木津川市	1,621	1,824	828	220.3%	112.5%	205	397	108	367.6%	193.7%	29	0	0	-	0.0%	898	1,028	912	112.7%	114.5%
		笠置町	0	0	0	-	-	45	35	12	291.7%	77.8%	0	0	0	-	-	23	18	36	50.0%	78.3%
		和束町	0	27	0	∞	∞	5	0	24	0.0%	0.0%	1	0	0	-	0.0%	21	22	48	45.8%	104.8%
		精華町	1,013	985	660	149.2%	97.2%	180	133	144	92.4%	73.9%	0	0	0	-	-	699	840	756	111.1%	120.2%
		南山城村	0	0	0	-	-	0	11	12	91.7%	∞	0	0	0	-	-	0	11	0	∞	∞
小計	2,634	2,836	1,488	190.6%	107.7%	435	576	300	192.0%	132.4%	30	0	0	-	0.0%	1,641	1,919	1,752	109.5%	116.9%		
南丹	南丹	亀岡市	3,089	1,592	799	199.2%	51.5%	586	662	396	167.2%	113.0%	7	0	0	-	0.0%	1,160	1,138	1,248	91.2%	98.1%
		南丹市	4,196	6,149	1,668	368.6%	146.5%	154	211	72	293.1%	137.0%	4	0	0	-	0.0%	974	1,095	960	114.1%	112.4%
		京丹波町	429	594	540	110.0%	138.5%	6	26	24	108.3%	433.3%	0	0	0	-	-	312	239	420	56.9%	76.6%
小計	7,714	8,335	3,007	277.2%	108.1%	746	899	492	182.7%	120.5%	11	0	0	-	0.0%	2,446	2,472	2,628	94.1%	101.1%		
中丹	中丹	福知山市	408	553	394	140.5%	135.5%	76	105	132	79.5%	138.2%	0	0	0	-	-	880	971	696	139.5%	110.3%
		舞鶴市	2,657	2,954	2,051	144.0%	111.2%	290	289	252	114.7%	99.7%	2	0	0	-	0.0%	1,741	1,926	1,860	103.5%	110.6%
		綾部市	307	172	84	204.8%	56.0%	46	55	12	458.3%	119.6%	0	0	0	-	-	150	169	180	93.9%	112.7%
小計	3,372	3,679	2,529	145.5%	109.1%	412	449	396	113.4%	109.0%	2	0	0	-	0.0%	2,771	3,066	2,736	112.1%	110.6%		
丹後	丹後	宮津市	2,068	2,172	492	441.5%	105.0%	115	91	48	189.6%	79.1%	0	0	0	-	-	192	174	216	80.6%	90.6%
		京丹後市	230	299	288	103.8%	130.0%	59	95	180	52.8%	161.0%	0	0	0	-	-	639	688	300	229.3%	107.7%
		伊根町	0	0	0	-	-	2	5	0	∞	250.0%	0	0	0	-	-	51	28	48	58.3%	54.9%
		与謝野町	954	515	408	126.2%	54.0%	189	214	156	137.2%	113.2%	0	0	0	-	-	2	109	12	908.3%	5450.0%
小計	3,252	2,986	1,188	251.3%	91.8%	365	405	384	105.5%	111.0%	0	0	0	-	-	884	999	576	173.4%	113.0%		
合計(京都市除く)	36,053	39,345	21,628	181.9%	109.1%	5,791	6,531	5,256	124.3%	112.8%	65	2	0	∞	3.1%	19,102	21,125	19,536	108.1%	110.6%		

5- (1) 介護サービスの利用状況【サービス区分別・市町村別】(続き)

圏域	保健所名	市町村名	居宅サービス(介護予防)																			
			介護予防短期入所生活介護					介護予防短期入所療養介護					介護予防短期入所計					介護予防特定施設入居者生活介護				
			H30実績	R1実績	R1計画見込量	計画進捗	前年度比	H30実績	R1実績	R1計画見込量	計画進捗	前年度比	H30実績	R1実績	R1計画見込量	計画進捗	前年度比	H30実績	R1実績	R1計画見込量	計画進捗	前年度比
			A(日)	B(日)	C(日)	B/C	B/A	A(日)	B(日)	C(日)	B/C	B/A	A(日)	B(日)	C(日)	B/C	B/A	A(人/日)	B(人/日)	C(人/日)	B/C	B/A
京都・乙訓	乙訓	京都市	3,227	3,247	2,885	112.5%	100.6%	107	276	187	147.6%	257.9%	3,334	3,523	3,072	114.7%	105.7%	108	124	111	112.1%	115.2%
		向日市	52	49	56	87.5%	94.2%	2	5	0	∞	250.0%	54	54	56	96.4%	100.0%	2.8	3.3	8	40.8%	117.6%
		長岡京市	103	161	26	619.2%	156.3%	4	22	0	∞	550.0%	107	183	26	703.8%	171.0%	18	25	26	95.1%	138.2%
		大山崎町	35	32	12	266.7%	91.4%	8	0	0	-	0.0%	43	32	12	266.7%	74.4%	0.4	0.5	1	47.9%	132.6%
		計	190	242	94	257.4%	127.4%	14	27	0	∞	192.9%	204	269	94	286.2%	131.9%	21	28	35	81.3%	135.4%
	小計	3,417	3,489	2,979	117.1%	102.1%	121	303	187	162.0%	250.4%	3,538	3,792	3,166	119.8%	107.2%	129	153	146	104.7%	118.5%	
山城北	山城北	宇治市	722	780	535	145.8%	108.0%	13	19	0	∞	146.2%	735	799	535	149.3%	108.7%	40	43	35	121.5%	105.6%
		城陽市	1,060	767	571	134.3%	72.4%	67	25	108	23.1%	37.3%	1,127	792	679	116.6%	70.3%	17	18	57	32.2%	107.2%
		八幡市	151	181	312	58.0%	119.9%	50	34	24	141.7%	68.0%	201	215	336	64.0%	107.0%	18	18	22	82.0%	99.2%
		京田辺市	41	63	51	123.5%	153.7%	73	0	113	0.0%	0.0%	114	63	164	38.4%	55.3%	5.9	7.4	9	82.6%	126.1%
		久御山町	92	74	389	19.0%	80.4%	0	0	0	-	-	92	74	389	19.0%	80.4%	1.0	1.2	3	38.8%	116.8%
		井手町	5.0	19	36	52.8%	380.0%	0	0	0	-	-	5	19	36	52.8%	380.0%	0.9	1.3	0	∞	141.9%
		宇治田原町	18	25	24	104.2%	138.9%	0	16	0	∞	∞	18	41	24	170.8%	227.8%	0.0	0.6	0	∞	∞
	小計	2,089	1,909	1,918	99.5%	91.4%	203	94	245	38.4%	46.3%	2,292	2,003	2,163	92.6%	87.4%	83	89	126	71.0%	107.2%	
山城南	山城南	木津川市	247	148	1,836	8.1%	59.9%	0	0	0	-	-	247	148	1,836	8.1%	59.9%	6.0	11	8	143.6%	192.6%
		笠置町	21	14	8	175.0%	66.7%	0	0	0	-	-	21	14	8	175.0%	66.7%	0.0	0.0	1	0.0%	-
		和束町	111	157	47	334.0%	141.4%	0	0	0	-	-	111	157	47	334.0%	141.4%	0.0	0.0	0	-	-
		精華町	198	189	72	262.5%	95.5%	24	16	0	∞	66.7%	222	205	72	284.7%	92.3%	6.5	4.1	4	101.8%	62.5%
		南山城村	0	18	0	∞	∞	0	0	0	-	-	0	18	0	∞	∞	0.0	0.0	0	-	-
	小計	577	526	1,963	26.8%	91.2%	24	16	0	∞	66.7%	601	542	1,963	27.6%	90.2%	12	16	13	119.7%	124.6%	
南丹	南丹	亀岡市	602	619	1,484	41.7%	102.8%	0	26	0	∞	∞	602	645	1,484	43.5%	107.1%	1.4	1.5	1	147.7%	103.3%
		南丹市	504	388	456	85.1%	77.0%	30	27	72	37.5%	90.0%	534	415	528	78.6%	77.7%	0.0	0.9	0	∞	∞
		京丹波町	109	160	72	222.2%	146.8%	56	96	48	200.0%	171.4%	165	256	120	213.3%	155.2%	0.0	0.1	0	∞	∞
	小計	1,215	1,167	2,012	58.0%	96.0%	86	149	120	124.2%	173.3%	1,301	1,316	2,132	61.7%	101.2%	1.4	2.5	1	247.7%	173.2%	
中丹	中丹	福知山市	403	245	230	106.3%	60.8%	12	4	0	∞	33.3%	415	249	230	108.1%	60.0%	3.1	7.7	9	85.2%	249.2%
		舞鶴市	317	288	240	120.0%	90.9%	49	63	76	82.9%	128.6%	366	351	316	111.1%	95.9%	6.8	9.8	16	61.5%	144.6%
		綾部市	79	99	89	111.2%	125.3%	17	0	38	0.0%	0.0%	96	99	127	78.0%	103.1%	3.0	3.2	5	63.4%	106.6%
	小計	799	632	559	113.0%	79.1%	78	67	114	58.8%	85.9%	877	699	673	103.8%	79.7%	13	21	30	68.9%	160.8%	
丹後	丹後	宮津市	393	425	371	114.6%	108.1%	2	9	0	∞	450.0%	395	434	371	117.0%	109.9%	4.7	4.3	4	106.6%	91.5%
		京丹後市	545	508	475	106.9%	93.2%	29	0	0	-	0.0%	574	508	475	106.9%	88.5%	1.6	1.3	1	125.2%	76.0%
		伊根町	105	126	96	131.3%	120.0%	0	0	0	-	-	105	126	96	131.3%	120.0%	0.0	0.0	0	-	-
		与謝野町	385	342	408	83.8%	88.8%	0	0	0	-	-	385	342	408	83.8%	88.8%	1.8	2.3	4	58.4%	128.9%
	小計	1,428	1,401	1,350	103.8%	98.1%	31	9	0	∞	29.0%	1,459	1,410	1,350	104.4%	96.6%	8.1	7.9	9	87.3%	96.7%	
	合計(京都市除く)	6,298	5,877	7,896	74.4%	93.3%	436	362	479	75.6%	83.0%	6,734	6,239	8,375	74.5%	92.6%	139	164	214	76.9%	118.0%	

5- (1) 介護サービスの利用状況【サービス区分別・市町村別】(続き)

圏域	保健所名	市町村名	居宅サービス(介護予防)																			
			介護予防福祉用具貸与					介護予防特定福祉用具購入費					介護予防住宅改修					介護予防支援				
			H30実績 A(人)	R1実績 B(人)	R1計画見込量 C(人)	計画進捗 B/C	前年度比 B/A	H30実績 A(人)	R1実績 B(人)	R1計画見込量 C(人)	計画進捗 B/C	前年度比 B/A	H30実績 A(人)	R1実績 B(人)	R1計画見込量 C(人)	計画進捗 B/C	前年度比 B/A	H30実績 A(人)	R1実績 B(人)	R1計画見込量 C(人)	計画進捗 B/C	前年度比 B/A
京都・乙訓	乙訓	京都市	80,871	87,562	74,028	118.3%	108.3%	1,937	1,842	2,484	74.2%	95.1%	2,592	2,643	3,168	83.4%	102.0%	95,448	104,036	134,208	77.5%	109.0%
		向日市	2,377	2,682	1,824	147.0%	112.8%	49	40	84	47.6%	81.6%	86	91	108	84.3%	105.8%	3,118	3,515	3,660	96.0%	112.7%
		長岡京市	3,597	3,975	2,868	138.6%	110.5%	85	77	132	58.3%	90.6%	144	138	156	88.5%	95.8%	5,294	5,572	6,744	82.6%	105.3%
		大山崎町	798	788	780	101.0%	98.7%	11	12	24	50.0%	109.1%	13	32	36	88.9%	246.2%	1,168	1,149	1,536	74.8%	98.4%
		計	6,772	7,445	5,472	136.1%	109.9%	145	129	240	53.8%	89.0%	243	261	300	87.0%	107.4%	9,580	10,236	11,940	85.7%	106.8%
小計	87,643	95,007	79,500	119.5%	108.4%	2,082	1,971	2,724	72.4%	94.7%	2,835	2,904	3,468	83.7%	102.4%	105,028	114,272	146,148	78.2%	108.8%		
山城北	山城北	宇治市	8,385	9,406	8,880	105.9%	112.2%	170	219	324	67.6%	128.8%	366	378	420	90.0%	103.3%	10,007	11,461	8,292	138.2%	114.5%
		城陽市	6,495	7,007	8,328	84.1%	107.9%	153	175	168	104.2%	114.4%	237	257	240	107.1%	108.4%	8,053	8,615	10,008	86.1%	107.0%
		八幡市	3,956	4,629	3,744	123.6%	117.0%	100	115	120	95.8%	115.0%	176	195	156	125.0%	110.8%	6,047	6,965	9,396	74.1%	115.2%
		京田辺市	1,295	1,403	1,296	108.3%	108.3%	43	50	72	69.4%	116.3%	72	76	84	90.5%	105.6%	2,095	2,337	1,440	162.3%	111.6%
		久御山町	1,959	1,915	1,812	105.7%	97.8%	33	27	60	45.0%	81.8%	51	30	84	35.7%	58.8%	2,043	2,015	2,436	82.7%	98.6%
		井手町	531	671	504	133.1%	126.4%	12	16	16	100.0%	133.3%	24	27	36	75.0%	112.5%	682	861	780	110.4%	126.2%
		宇治田原町	503	495	540	91.7%	98.4%	7.0	9.0	12	75.0%	128.6%	28	12	36	33.3%	42.9%	681	721	924	78.0%	105.9%
小計	23,124	25,526	25,104	101.7%	110.4%	518	611	772	79.1%	118.0%	954	975	1,056	92.3%	102.2%	29,608	32,975	33,276	99.1%	111.4%		
山城南	山城南	木津川市	2,329	2,585	2,280	113.4%	111.0%	73	59	72	81.9%	80.8%	99	111	156	71.2%	112.1%	3,331	3,709	5,040	73.6%	111.3%
		笠置町	168	108	168	64.3%	64.3%	2	5	12	41.7%	250.0%	4	2	12	16.7%	50.0%	223	156	228	68.4%	70.0%
		和束町	462	439	459	95.6%	95.0%	13	11	12	91.7%	84.6%	10	12	12	100.0%	120.0%	547	544	564	96.5%	99.5%
		精華町	1,492	1,498	1,560	96.0%	100.4%	44	34	84	40.5%	77.3%	69	61	72	84.7%	88.4%	2,044	2,237	2,400	93.2%	109.4%
		南山城村	242	264	300	88.0%	109.1%	5	7	12	58.3%	140.0%	10	8.0	12	66.7%	80.0%	249	270	324	83.3%	108.4%
小計	4,693	4,894	4,767	102.7%	104.3%	137	116	192	60.4%	84.7%	192	194	264	73.5%	101.0%	6,394	6,916	8,556	80.8%	108.2%		
南丹	南丹	亀岡市	4,416	5,061	4,824	104.9%	114.6%	145	109	144	75.7%	75.2%	175	185	192	96.4%	105.7%	5,502	5,979	9,396	63.6%	108.7%
		南丹市	3,050	3,250	2,472	131.5%	106.6%	49	36	60	60.0%	73.5%	67	57	72	79.2%	85.1%	3,762	3,970	4,968	79.9%	105.5%
		京丹波町	563	490	744	65.9%	87.0%	19	11	12	91.7%	57.9%	18	24	24	100.0%	133.3%	827	724	1,056	68.6%	87.5%
小計	8,029	8,801	8,040	109.5%	109.6%	213	156	216	72.2%	73.2%	260	266	288	92.4%	102.3%	10,091	10,673	15,420	69.2%	105.8%		
中丹	中丹	福知山市	5,397	5,984	4,212	142.1%	110.9%	103	113	108	104.6%	109.7%	111	116	144	80.6%	104.5%	6,064	6,618	8,544	77.5%	109.1%
		舞鶴市	7,493	8,714	6,948	125.4%	116.3%	148	191	180	106.1%	129.1%	194	206	204	101.0%	106.2%	8,750	9,982	5,880	169.8%	114.1%
		綾部市	1,932	2,244	1,752	128.1%	116.1%	48	62	48	129.2%	129.2%	53	51	36	141.7%	96.2%	2,058	2,386	1,992	119.8%	115.9%
小計	14,822	16,942	12,912	131.2%	114.3%	299	366	336	108.9%	122.4%	358	373	384	97.1%	104.2%	16,872	18,986	16,416	115.7%	112.5%		
丹後	丹後	宮津市	1,732	2,033	1,908	106.6%	117.4%	36	45	60	75.0%	125.0%	42	57	72	79.2%	135.7%	2,542	2,868	3,780	75.9%	112.8%
		京丹後市	3,396	4,022	3,204	125.5%	118.4%	103	102	96	106.3%	99.0%	117	157	156	100.6%	134.2%	4,207	4,784	4,080	117.3%	113.7%
		伊根町	206	274	204	134.3%	133.0%	5	5	12	41.7%	100.0%	5	9	12	75.0%	180.0%	308	353	240	147.1%	114.6%
		与謝野町	1,696	1,640	1,188	138.0%	96.7%	47	46	36	127.8%	97.9%	61	46	72	63.9%	75.4%	1,817	1,891	1,464	129.2%	104.1%
小計	7,030	7,969	6,504	122.5%	113.4%	191	198	204	97.1%	103.7%	225	269	312	86.2%	119.6%	8,874	9,896	9,564	103.5%	111.5%		
合計(京都市除く)	64,470	71,577	62,799	114.0%	111.0%	1,503	1,576	1,960	80.4%	104.9%	2,232	2,338	2,604	89.8%	104.7%	81,419	89,682	95,172	94.2%	110.1%		

5-(1) 介護サービスの利用状況【サービス区分別・市町村別】(続き)

圏域	保健所名	市町村名	地域密着型サービス(介護予防)														
			介護予防認知症対応型通所介護					介護予防小規模多機能型居宅介護					介護予防認知症対応型共同生活介護				
			H30実績 A(回)	R1実績 B(回)	R1計画見込量 C(回)	計画進捗 B/C	前年度比 B/A	H30実績 A(人)	R1実績 B(人)	R1計画見込量 C(人)	計画進捗 B/C	前年度比 B/A	H30実績 A(人)	R1実績 B(人)	R1計画見込量 C(人)	計画進捗 B/C	前年度比 B/A
京都・乙訓	乙訓	京都市	89	46	154	29.9%	51.7%	765	661	876	75.5%	86.4%	192	806	365	220.8%	419.8%
		向日市	16	0	0	-	0.0%	0	16	0	∞	∞	0	0	0	-	-
		長岡京市	18	16	0	∞	88.9%	48	54	36	150.0%	112.5%	0	0	0	-	-
		大山崎町	0	0	0	-	-	0	0	0	-	-	0	0	0	-	-
		計	34	16	0	∞	47.1%	48	70	36	194.4%	145.8%	0	0	0	-	-
小計	123	62	154	40.3%	50.4%	813	731	912	80.2%	89.9%	192	806	365	220.8%	419.8%		
山城北	山城北	宇治市	0	19	384	4.9%	∞	21	14	0	∞	66.7%	0	0	0	-	-
		城陽市	376	515	132	390.2%	137.0%	401	413	576	71.7%	103.0%	0	0	0	-	-
		八幡市	0	0	12	0.0%	-	65	86	132	65.2%	132.3%	0	0	365	0.0%	-
		京田辺市	0	0	242	0.0%	-	24	31	0	∞	129.2%	0	0	0	-	-
		久御山町	0	12	0	∞	∞	96	81	108	75.0%	84.4%	0	0	0	-	-
		井手町	0	0	0	-	-	0	0	0	-	-	0	0	0	-	-
		宇治田原町	0	0	0	-	-	0	0	0	-	-	0	0	0	-	-
小計	376	546	770	70.9%	145.2%	607	625	816	76.6%	103.0%	0	0	365	0.0%	-		
山城南	山城南	木津川市	0	0	0	-	-	49	27	24	112.5%	55.1%	0	0	0	-	-
		笠置町	0	0	0	-	-	0	0	0	-	-	0	0	0	-	-
		和束町	0	0	0	-	-	0	0	0	-	-	0	0	0	-	-
		精華町	58	4	0	∞	6.9%	82	105	144	72.9%	128.0%	0	0	0	-	-
		南山城村	0	0	0	-	-	0	0	0	-	-	0	0	0	-	-
小計	58	4	0	∞	6.9%	131	132	168	78.6%	100.8%	0	0	0	-	-		
南丹	南丹	亀岡市	305	298	95	313.7%	97.7%	346	449	240	187.1%	129.8%	577	459	0	∞	79.5%
		南丹市	32	21	0	∞	65.6%	77	81	108	75.0%	105.2%	0	0	0	-	-
		京丹波町	104	51	420	12.1%	49.0%	0	0	0	-	-	0	0	365	0.0%	-
小計	441	370	515	71.8%	83.9%	423	530	348	152.3%	125.3%	577	459	365	125.8%	79.5%		
中丹	中丹	福知山市	151	174	173	100.7%	115.2%	64	59	48	122.9%	92.2%	0	0	0	-	-
		舞鶴市	29	88	24	366.7%	303.4%	104	115	156	73.7%	110.6%	0	0	0	-	-
		綾部市	17	3	0	∞	17.6%	65	74	48	154.2%	113.8%	0	0	0	-	-
小計	197	265	197	134.7%	134.5%	233	248	252	98.4%	106.4%	0	0	0	-	-		
丹後	丹後	宮津市	17	0	0	-	0.0%	12	6	12	50.0%	50.0%	0	0	0	-	-
		京丹後市	0	58	0	∞	∞	448	530	348	152.3%	118.3%	190	61	0	∞	32.1%
		伊根町	0	0	0	-	-	54	55	36	152.8%	101.9%	0	0	0	-	-
		与謝野町	100	98	0	∞	98.0%	212	166	204	81.4%	78.3%	0	0	0	-	-
小計	117	156	0	∞	133.3%	726	757	600	126.2%	104.3%	190	61	0	∞	32.1%		
合計	1,312	1,403	1,636	85.8%	106.9%	2,933	3,023	3,096	97.6%	103.1%	959	1,326	1,095	121.1%	138.3%		
合計(京都市除く)	1,223	1,357	1,482	91.6%	111.0%	2,168	2,362	2,220	106.4%	108.9%	767	520	730	71.2%	67.8%		

5-(1) 介護サービスの利用状況【サービス区分別・市町村別】(続き)

圏域	保健所名	市町村名	施設サービス					地域密着型サービス					施設サービス									
			介護老人福祉施設					地域密着型介護老人福祉施設入所者生活介護(再掲)					介護老人保健施設					介護療養型医療施設				
			H31.2実績 A(人)	R2.2実績 B(人)	R1計画見込量 C(人)	計画進捗 B/C	前年度比 B/A	H31.2実績 A(人)	R2.2実績 B(人)	R1計画見込量 C(人)	計画進捗 B/C	前年度比 B/A	H31.2実績 A(人)	R2.2実績 B(人)	R1計画見込量 C(人)	計画進捗 B/C	前年度比 B/A	H31.2実績 A(人)	R2.2実績 B(人)	R1計画見込量 C(人)	計画進捗 B/C	前年度比 B/A
京都・乙訓	乙訓	京都市	5,307	5,386	5,495	98.0%	101.5%	731	773	890	86.9%	105.7%	4,091	4,022	4,147	97.0%	98.3%	1,617	664	1,924	34.5%	41.1%
		向日市	167	175	165	106.1%	104.8%	27	26	29	89.7%	96.3%	147	132	146	90.4%	89.8%	49	37	57	64.9%	75.5%
		長岡京市	278	296	305	97.0%	106.5%	58	58	58	100.0%	100.0%	189	189	207	91.3%	100.0%	60	47	79	59.5%	78.3%
		大山崎町	62	57	64	89.1%	91.9%	29	29	29	100.0%	100.0%	26	38	41	92.7%	146.2%	11	14	9	155.6%	127.3%
		計	507	528	534	98.9%	104.1%	114	113	116	97.4%	99.1%	362	359	394	91.1%	99.2%	120	98	145	67.6%	81.7%
	小計	5,814	5,914	6,029	98.1%	101.7%	845	886	1,006	88.1%	104.9%	4,453	4,381	4,541	96.5%	98.4%	1,737	762	2,069	36.8%	43.9%	
山城北	山城北	宇治市	651	635	674	94.2%	97.5%	30	30	29	103.4%	100.0%	496	485	525	92.4%	97.8%	59	16	161	9.9%	27.1%
		城陽市	317	310	371	83.6%	97.8%	37	39	40	97.5%	105.4%	200	206	205	100.5%	103.0%	23	12	28	42.9%	52.2%
		八幡市	207	211	209	101.0%	101.9%	30	29	34	85.3%	96.7%	306	304	307	99.0%	99.3%	18	14	24	58.3%	77.8%
		京田辺市	229	236	225	104.9%	103.1%	0	0	29	0.0%	-	144	148	165	89.7%	102.8%	13	6	36	16.7%	46.2%
		久御山町	70	74	70	105.7%	105.7%	0	0	0	-	-	53	57	51	111.8%	107.5%	6	4	9	44.4%	66.7%
		井手町	67	71	63	112.7%	106.0%	0	0	0	-	-	28	26	18	144.4%	99.9%	0	0	3	0.0%	-
		宇治田原町	75	72	76	94.7%	96.0%	0	0	0	-	-	34	32	45	71.1%	94.1%	1	0	5	0.0%	0.0%
	小計	1,616	1,609	1,688	95.3%	99.6%	97	98	132	74.2%	101.0%	1,261	1,258	1,316	95.6%	99.8%	120	52	266	19.5%	43.3%	
山城南	山城南	木津川市	254	273	272	100.4%	107.5%	0	0	0	-	-	171	148	138	107.2%	86.5%	4	2	29	6.9%	50.0%
		笠置町	19	19	18	105.6%	100.0%	0	0	0	-	-	10	9	9	100.0%	90.0%	1	0	2	0.0%	0.0%
		和束町	58	54	44	122.7%	93.1%	0	0	0	-	-	25	31	33	93.9%	124.0%	1	0	4	0.0%	0.0%
		精華町	155	160	155	103.2%	103.2%	0	0	0	-	-	80	83	95	87.4%	103.8%	1	1	12	8.3%	100.0%
		南山城村	35	39	35	111.4%	111.4%	0	0	0	-	-	20	18	13	138.5%	90.0%	0	0	2	0.0%	-
	小計	521	545	524	104.0%	104.6%	0	0	0	-	-	306	289	288	100.3%	94.4%	7	3	49	6.1%	42.9%	
南丹	南丹	亀岡市	373	401	396	101.3%	107.5%	0	0	0	-	-	355	307	337	91.1%	86.5%	69	53	64	82.8%	76.8%
		南丹市	327	334	327	102.1%	102.1%	20	20	20	100.0%	100.0%	171	147	171	86.0%	86.0%	22	22	30	73.3%	100.0%
		京丹波町	201	196	201	97.5%	97.5%	24	28	29	96.6%	116.7%	52	51	67	76.1%	98.1%	20	21	24	87.5%	105.0%
		小計	901	931	924	100.8%	103.3%	44	48	49	98.0%	109.1%	578	505	575	87.8%	87.4%	111	96	118	81.4%	86.5%
中丹	中丹	中丹西 福知山市	651	662	624	106.1%	101.7%	68	74	87	85.1%	108.8%	190	193	193	100.0%	101.6%	11	8.0	15	53.3%	72.7%
		中丹東 舞鶴市	417	414	470	88.1%	99.3%	58	87	116	75.0%	150.0%	420	424	400	106.0%	101.0%	12	15	8	187.5%	125.0%
		綾部市	306	321	316	101.6%	104.9%	36	37	56	66.1%	102.8%	165	160	186	86.0%	97.0%	5	11	12	91.7%	220.0%
		小計	1,374	1,397	1,410	99.1%	101.7%	162	198	259	76.4%	122.2%	775	777	779	99.7%	100.3%	28	34	35	97.1%	121.4%
丹後	丹後	宮津市	251	266	290	91.7%	106.0%	0	0	0	-	-	95	82	96	85.4%	86.3%	0	0	2	0.0%	-
		京丹後市	594	590	607	97.2%	99.3%	42	41	37	110.8%	97.6%	95	96	90	106.7%	101.1%	2	1	2	50.0%	50.0%
		伊根町	34	35	38	92.1%	102.9%	0	0	0	-	-	7	9	10	90.0%	128.6%	1	0	0	-	0.0%
		与謝野町	270	272	278	97.8%	100.7%	0	0	0	-	-	61	55	69	79.7%	90.2%	2	0	3	0.0%	0.0%
		小計	1,149	1,163	1,213	95.9%	101.2%	42	41	37	110.8%	97.6%	258	242	265	91.3%	93.8%	5	1	7	14.3%	20.0%
	合計	11,375	11,559	11,788	98.1%	101.6%	1,190	1,271	1,483	85.7%	106.8%	7,631	7,452	7,764	96.0%	97.7%	2,008	948	2,544	37.3%	47.2%	
	合計(京都市除く)	6,068	6,173	6,293	98.1%	101.7%	459	498	593	84.0%	108.5%	3,540	3,430	3,617	94.8%	96.9%	391	284	620	45.8%	72.6%	

5-(1) 介護サービスの利用状況【サービス区分別・市町村別】(続き)

圏域	保健所名	市町村名	施設サービス				
			介護医療院				
			H31.2実績 A(人)	R2.2実績 B(人)	R1計画見込量 C(人)	計画進捗 B/C	前年度比 B/A
京都・乙訓	乙訓	京都市	304	1,243	110	1130.0%	408.9%
		向日市	1	18	0	∞	1800.0%
		長岡京市	6	4	0	∞	66.7%
		大山崎町	0	1	1	100.0%	∞
		計	7	23	1	2300.0%	328.6%
小計	311	1,266	111	1140.5%	407.1%		
山城北	山城北	宇治市	91	129	0	∞	141.8%
		城陽市	10	17	0	∞	170.0%
		八幡市	3	8	0	∞	266.7%
		京田辺市	2	9	0	∞	450.0%
		久御山町	0	4	0	∞	∞
		井手町	1	2	0	∞	200.0%
		宇治田原町	2	2	0	∞	100.0%
小計	109	171	0	∞	156.9%		
山城南	山城南	木津川市	20	29	0	∞	145.0%
		笠置町	1	2	0	∞	200.0%
		和束町	0	4	0	∞	∞
		精華町	3	5	0	∞	166.7%
		南山城村	1	1	0	∞	100.0%
小計	25	41	0	∞	164.0%		
南丹	南丹	亀岡市	3	78	0	∞	2600.0%
		南丹市	1	10	0	∞	1000.0%
		京丹波町	0	5	0	∞	∞
		小計	4	93	0	∞	2325.0%
中丹	中丹	中丹西 福知山市	1	3	0	∞	300.0%
		舞鶴市	0	1	0	∞	∞
		中丹東 綾部市	2	3	0	∞	150.0%
		小計	3	7	0	∞	233.3%
丹後	丹後	宮津市	1	1	1	100.0%	100.0%
		京丹後市	0	1	0	∞	∞
		伊根町	0	1	0	∞	∞
		与謝野町	0	1	0	∞	∞
		小計	1	4	1	400.0%	400.0%
合計	453	1,582	112	1412.5%	349.2%		
合計(京都市除く)	149	339	2	16950.0%	227.5%		

5-(2) サービス利用件数の伸び率【サービス区分別・市町村別】

(単位:件)

圏域	保健所名	市町村名	訪問介護				訪問入浴介護				訪問看護				訪問リハビリテーション					
			H31.2実績		R2.2実績		伸び率		H31.2実績		R2.2実績		伸び率		H31.2実績		R2.2実績		伸び率	
			A	全体 B	うち要支援	B/A	A	全体 B	うち要支援	B/A	A	全体 B	うち要支援	B/A	A	全体 B	うち要支援	B/A		
京都・乙訓	乙訓	京都市	18,682	18,828	0	100.8%	870	837	0	96.2%	9,269	10,259	833	110.7%	3,125	3,203	287	102.5%		
		向日市	433	465	0	107.4%	13	24	0	184.6%	213	230	18	108.0%	190	210	18	110.5%		
		長岡京市	737	744	0	100.9%	15	11	0	73.3%	348	369	30	106.0%	231	237	19	102.6%		
		大山崎町	130	138	0	106.2%	8	10	0	125.0%	46	66	1.0	143.5%	40	41	3	102.5%		
		計	1,300	1,347	0	103.6%	36	45	0	125.0%	607	665	49	109.6%	461	488	40	105.9%		
	小計	19,982	20,175	0	101.0%	906	882	0	97.4%	9,876	10,924	882	110.6%	3,586	3,691	327	102.9%			
山城北	山城北	宇治市	1,719	1,761	0	102.4%	84	86	0	102.4%	1,036	1,122	91	108.3%	402	403	44	100.2%		
		城陽市	376	464	0	123.4%	30	27	0	90.0%	246	291	75	118.3%	105	105	25	100.0%		
		八幡市	616	635	0	103.1%	33	31	0	93.9%	313	381	68	121.7%	65	54	11	83.1%		
		京田辺市	552	535	0	96.9%	38	38	0	100.0%	310	334	35	107.7%	75	73	2	97.3%		
		久御山町	107	103	0	96.3%	10	9	0	90.0%	62	68	10	109.7%	28	30	5	107.1%		
		井手町	89	81	0	91.0%	7	7	0	100.0%	47	69	14	146.8%	8	10	4	125.0%		
		宇治田原町	48	48	0	100.0%	8	4	0	50.0%	25	34	3.0	136.0%	21	19	5	90.5%		
	小計	3,507	3,627	0	103.4%	210	202	0	96.2%	2,039	2,299	296	112.8%	704	694	96	98.6%			
山城南	山城南	木津川市	410	448	0	109.3%	10	17	0	170.0%	352	400	56	113.6%	59	52	7	88.1%		
		笠置町	17	16	0	94.1%	0	0	0	-	24	22	4.0	91.7%	0	0	0	-		
		和束町	50	40	0	80.0%	2	4	0	200.0%	51	47	14	92.2%	1	2	1	200.0%		
		精華町	192	212	0	110.4%	16	15	0	93.8%	189	233	40	123.3%	29	28	5	96.6%		
		南山城村	28	31	0	110.7%	5	5	0	100.0%	17	12	0.0	70.6%	1	0	0	0.0%		
	小計	697	747	0	107.2%	33	41	0	124.2%	633	714	114	112.8%	90	82	13	91.1%			
南丹	南丹	亀岡市	579	600	0	103.6%	67	67	0	100.0%	271	260	46	95.9%	81	70	13	86.4%		
		南丹市	328	330	0	100.6%	23	24	1	104.3%	129	114	13	88.4%	102	135	42	132.4%		
		京丹波町	151	159	0	105.3%	8	7	0	87.5%	51	56	1.0	109.8%	46	64	5	139.1%		
	小計	1,058	1,089	0	102.9%	98	98	1	100.0%	451	430	60	95.3%	229	269	60	117.5%			
中丹	中丹西	福知山市	880	822	0	93.4%	101	103	0	102.0%	451	451	33	100.0%	57	60	3.0	105.3%		
		舞鶴市	701	668	0	95.3%	94	79	0	84.0%	538	565	83	105.0%	131	144	32	109.9%		
		綾部市	456	445	0	97.6%	35	35	0	100.0%	220	206	26	93.6%	12	7.0	1	58.3%		
	小計	2,037	1,935	0	95.0%	230	217	0	94.3%	1,209	1,222	142	101.1%	200	211	36	105.5%			
丹後	丹後	宮津市	218	215	0	98.6%	31	22	0	71.0%	303	292	71	96.4%	53	41	10	77.4%		
		京丹後市	318	329	0	103.5%	3	5	0	166.7%	355	402	86	113.2%	6	9	2	150.0%		
		伊根町	40	31	0	77.5%	5	3	0	60.0%	44	41	6.0	93.2%	0	0	0	-		
		与謝野町	222	211	0	95.0%	11	15	0	136.4%	189	201	23	106.3%	28	23	2	82.1%		
	小計	798	786	0	98.5%	50	45	0	90.0%	891	936	186	105.1%	87	73	14	83.9%			
合計			28,079	28,359	0	101.0%	1,527	1,485	1	97.2%	15,099	16,525	1,680	109.4%	4,896	5,020	546	102.5%		
合計(京都市除く)			9,397	9,531	0	101.4%	657	648	1	98.6%	5,830	6,266	847	107.5%	1,771	1,817	259	102.6%		

5-(2) サービス利用件数の伸び率【サービス区分別・市町村別】(続き)

(単位:件)

圏域	保健所名	市町村名	居宅療養管理指導				通所介護				通所リハビリテーション									
			H31.2実績		R2.2実績		伸び率		H31.2実績		R2.2実績		伸び率		H31.2実績		R2.2実績		伸び率	
			A	全体 B	うち要支援	B/A	A	全体 B	うち要支援	B/A	A	全体 B	うち要支援	B/A	A	全体 B	うち要支援	B/A		
京都・乙訓	乙訓	京都市	20,929	22,425	728	107.1%	17,660	17,812	0	100.9%	6,343	6,658	1,259	105.0%						
		向日市	488	587	15	120.3%	631	668	0	105.9%	313	328	91	104.8%						
		長岡京市	817	899	31	110.0%	858	881	0	102.7%	578	557	177	96.4%						
		大山崎町	150	155	6	103.3%	218	211	0	96.8%	153	158	51	103.3%						
		計	1,455	1,641	52	112.8%	1,707	1,760	0	103.1%	1,044	1,043	319	99.9%						
小計	22,384	24,066	780	107.5%	19,367	19,572	0	101.1%	7,387	7,701	1,578	104.3%								
山城北	山城北	宇治市	1,881	2,072	71	110.2%	1,886	1,841	0	97.6%	710	849	157	119.6%						
		城陽市	534	573	88	107.3%	287	312	0	108.7%	386	412	195	106.7%						
		八幡市	888	954	87	107.4%	515	521	0	101.2%	640	671	247	104.8%						
		京田辺市	569	626	24	110.0%	506	506	0	100.0%	360	393	83	109.2%						
		久御山町	103	99	11	96.1%	142	84	0	59.2%	62	64	19	103.2%						
		井手町	46	34	3	73.9%	101	104	0	103.0%	38	45	4	118.4%						
		宇治田原町	56	51	0	91.1%	71	60	0	84.5%	82	92	20	112.2%						
		小計	4,077	4,409	284	108.1%	3,508	3,428	0	97.7%	2,278	2,526	725	110.9%						
山城南	山城南	木津川市	443	590	41	133.2%	795	802	0	100.9%	220	248	82	112.7%						
		笠置町	32	36	3	112.5%	51	105	0	205.9%	12	10	1	83.3%						
		和束町	36	34	0	94.4%	111	111	0	100.0%	12	5	1	41.7%						
		精華町	236	262	10	111.0%	414	442	0	106.8%	176	195	74	110.8%						
		南山城村	13	21	1	161.5%	60	52	0	86.7%	6	7	1	116.7%						
		小計	760	943	55	124.1%	1,431	1,512	0	105.7%	426	465	159	109.2%						
南丹	南丹	亀岡市	454	491	53	108.1%	640	649	0	101.4%	359	375	96	104.5%						
		南丹市	124	189	18	152.4%	379	385	0	101.6%	214	242	95	113.1%						
		京丹波町	76	71	2	93.4%	266	251	0	94.4%	95	89	18	93.7%						
		小計	654	751	73	114.8%	1,285	1,285	0	100.0%	668	706	209	105.7%						
中丹	中丹	中丹西 福知山市	201	246	11	122.4%	1,133	1,146	0	101.1%	278	297	87	106.8%						
		中丹東 舞鶴市	390	416	27	106.7%	856	831	1	97.1%	672	682	163	101.5%						
		綾部市	138	126	5	91.3%	637	647	0	101.6%	142	125	13	88.0%						
		小計	729	788	43	108.1%	2,626	2,624	1	99.9%	1,092	1,104	263	101.1%						
丹後	丹後	宮津市	51	51	6	100.0%	357	372	0	104.2%	78	73	12	93.6%						
		京丹後市	115	117	8	101.7%	882	851	0	96.5%	225	220	62	97.8%						
		伊根町	14	19	0	135.7%	62	48	0	77.4%	14	13	2	92.9%						
		与謝野町	131	89	14	67.9%	503	501	0	99.6%	13	41	12	315.4%						
		小計	311	276	28	88.7%	1,804	1,772	0	98.2%	330	347	88	105.2%						
合計	28,915	31,233	1,263	108.0%	30,021	30,193	1	100.6%	12,181	12,849	3,022	105.5%								
合計(京都市除く)	7,986	8,808	535	110.3%	12,361	12,381	1	100.2%	5,838	6,191	1,763	106.0%								

5-(2) サービス利用件数の伸び率【サービス区分別・市町村別】(続き)

(単位:件)

圏域	保健所名	市町村名	短期入所サービス												特定施設入居者生活介護					
			短期入所生活介護				短期入所療養介護				短期入所サービス				H31.2実績		R2.2実績		伸び率	
			H31.2実績	R2.2実績	伸び率		H31.2実績	R2.2実績	伸び率		H31.2実績	R2.2実績	伸び率		A	全体 B	うち要支援	B/A		
			A	B	うち要支援	B/A	A	B	うち要支援	B/A	A	B	うち要支援	B/A	A	全体 B	うち要支援	B/A		
京都・乙訓	乙訓	京都市	3,457	3,621	52	104.7%	730	750	3	102.7%	4,187	4,373	55	104.4%	2,113	2,291	132	108.4%		
		向日市	125	137	2	109.6%	17	25	0	147.1%	142	162	2	114.1%	64	74	3	115.6%		
		長岡京市	204	211	1	103.4%	34	39	0	114.7%	238	250	1	105.0%	148	166	21	112.2%		
		大山崎町	59	60	1	101.7%	7	7	0	100.0%	66	67	1	101.5%	24	23	1	95.8%		
		計	388	408	4	105.2%	58	71	0	122.4%	446	479	4	107.4%	236	263	25	111.4%		
	小計	3,845	4,029	56	104.8%	788	821	3	104.2%	4,633	4,852	59	104.7%	2,349	2,554	157	108.7%			
山城北	山城北	宇治市	498	509	11	102.2%	33	39	1	118.2%	531	549	12	103.4%	327	319	39	97.6%		
		城陽市	149	154	13	103.4%	32	27	0	84.4%	181	182	13	100.6%	61	75	17	123.0%		
		八幡市	94	106	5	112.8%	39	35	1	89.7%	133	141	6	106.0%	119	118	15	99.2%		
		京田辺市	159	178	1	111.9%	21	17	0	81.0%	180	195	1	108.3%	105	105	7	100.0%		
		久御山町	41	44	0	107.3%	7	8	0	114.3%	48	52	0	108.3%	8	11	2	137.5%		
		井手町	28	29	0	103.6%	2	1	0	50.0%	30	30	0	100.0%	9	7	1	77.8%		
		宇治田原町	30	30	0	100.0%	1	3	0	300.0%	31	33	0	106.5%	8	8	1	100.0%		
		小計	999	1,050	30	105.1%	135	130	2	96.3%	1,134	1,182	32	104.2%	637	643	82	100.9%		
山城南	山城南	木津川市	177	187	2	105.6%	7	6	0	85.7%	184	193	2	104.9%	87	86	11	98.9%		
		笠置町	20	24	0	120.0%	0	0	0	-	20	24	0	120.0%	4	2	0	50.0%		
		和束町	40	39	2	97.5%	2	0	0	0.0%	42	39	2	92.9%	4	2	0	50.0%		
		精華町	100	83	3	83.0%	9	12	0	133.3%	109	95	3	87.2%	41	43	4	104.9%		
		南山城村	24	18	1	75.0%	2	2	0	100.0%	26	20	1	76.9%	3	3	0	100.0%		
		小計	361	351	8	97.2%	20	20	0	100.0%	381	371	8	97.4%	139	136	15	97.8%		
南丹	南丹	亀岡市	180	160	15	88.9%	33	37	0	112.1%	213	206	16	96.7%	16	34	2	212.5%		
		南丹市	214	203	7	94.9%	25	44	1	176.0%	239	247	8	103.3%	7	25	2	357.1%		
		京丹波町	111	108	1	97.3%	13	11	1	84.6%	124	120	2	96.8%	4	10	0	250.0%		
		小計	505	471	23	93.3%	71	92	2	129.6%	576	573	26	99.5%	27	69	4	255.6%		
中丹	中丹	中丹西 福知山市	322	316	1	98.1%	11	23	0	209.1%	333	339	1	101.8%	66	69	6	104.5%		
		中丹東 舞鶴市	252	267	8	106.0%	101	99	2	98.0%	353	366	10	103.7%	62	59	13	95.2%		
		綾部市	191	209	3	109.4%	27	32	0	118.5%	218	241	3	110.6%	23	28	2	121.7%		
		小計	765	792	12	103.5%	139	154	2	110.8%	904	946	14	104.6%	151	156	21	103.3%		
丹後	丹後	宮津市	183	208	9	113.7%	14	22	0	157.1%	197	230	9	116.8%	44	43	2	97.7%		
		京丹後市	457	436	11	95.4%	30	25	0	83.3%	487	461	11	94.7%	41	38	2	92.7%		
		伊根町	26	24	1	92.3%	0	1	0	∞	26	25	1	96.2%	3	2	0	66.7%		
		与謝野町	181	172	9	95.0%	6	6	0	100.0%	187	178	9	95.2%	21	22	3	104.8%		
		小計	847	840	30	99.2%	50	54	0	108.0%	897	894	30	99.7%	109	105	7	96.3%		
合計			7,322	7,533	159	102.9%	1,203	1,271	9	105.7%	8,525	8,818	169	103.4%	3,412	3,663	286	107.4%		
合計(京都市除く)			3,865	3,912	107	101.2%	473	521	6	110.1%	4,338	4,445	114	102.5%	1,299	1,372	154	105.6%		

5-(2) サービス利用件数の伸び率【サービス区分別・市町村別】(続き)

(単位:件)

圏域	保健所名	市町村名	福祉用具貸与				特定福祉用具購入費				住宅改修				居宅介護支援・介護予防支援					
			H31.2実績		R2.2実績		伸び率		H31.2実績		R2.2実績		伸び率		H31.2実績		R2.2実績		伸び率	
			A	全体 B	うち要支援	B/A	A	全体 B	うち要支援	B/A	A	全体 B	うち要支援	B/A	A	全体 B	うち要支援	B/A		
京都・乙訓	乙訓	京都市	35,058	36,936	7,396	105.4%	749	819	209	109.3%	654	861	332	131.7%	46,320	47,831	8,710	103.3%		
		向日市	992	1,031	221	103.9%	15	24	2	160.0%	29	23	9	79.3%	1,429	1,499	294	104.9%		
		長岡京市	1,526	1,544	338	101.2%	15	22	9	146.7%	35	38	13	108.6%	2,148	2,160	471	100.6%		
		大山崎町	334	311	65	93.1%	3	3.0	1	100.0%	3	11	6	366.7%	464	454	99	97.8%		
		計	2,852	2,886	624	101.2%	33	49	12	148.5%	67	72	28	107.5%	4,041	4,113	864	101.8%		
	小計	37,910	39,822	8,020	105.0%	782	868	221	111.0%	721	933	360	129.4%	50,361	51,944	9,574	103.1%			
山城北	山城北	宇治市	3,667	4,026	803	109.8%	62	50	18	80.6%	73	71	34	97.3%	5,034	5,298	1,002	105.2%		
		城陽市	1,288	1,359	577	105.5%	28	25	11	89.3%	37	35	23	94.6%	1,584	1,682	711	106.2%		
		八幡市	1,257	1,368	417	108.8%	19	25	11	131.6%	28	39	23	139.3%	1,849	1,914	607	103.5%		
		京田辺市	1,009	1,058	117	104.9%	25	11	6	44.0%	34	17	4	50.0%	1,493	1,525	200	102.1%		
		久御山町	418	408	156	97.6%	7	8	3	114.3%	6	6	6	100.0%	468	468	163	100.0%		
		井手町	210	238	62	113.3%	4	2	1	50.0%	3	2	1	66.7%	269	292	73	108.6%		
		宇治田原町	162	176	45	108.6%	2	6	3	300.0%	8	1	1	12.5%	257	263	62	102.3%		
	小計	8,011	8,633	2,177	107.8%	147	127	53	86.4%	189	171	92	90.5%	10,954	11,442	2,818	104.5%			
山城南	山城南	木津川市	1,037	1,136	214	109.5%	14	36	9	257.1%	21	24	7	114.3%	1,534	1,666	312	108.6%		
		笠置町	74	71	9	95.9%	1	1	1	100.0%	1	0	0	0.0%	58	69	12	119.0%		
		和束町	137	128	33	93.4%	1	2	1	200.0%	2	0	0	0.0%	203	199	42	98.0%		
		精華町	594	636	119	107.1%	16	33	4	206.3%	22	46	9	209.1%	840	878	191	104.5%		
		南山城村	86	94	26	109.3%	1	1	0	100.0%	1	1	0	100.0%	125	127	27	101.6%		
	小計	1,928	2,065	401	107.1%	33	73	15	221.2%	47	71	16	151.1%	2,760	2,939	584	106.5%			
南丹	南丹	亀岡市	1,411	1,469	439	104.1%	39	27	9	69.2%	32	33	13	103.1%	1,868	1,896	521	101.5%		
		南丹市	857	897	283	104.7%	14	12	5	85.7%	14	14	6	100.0%	1,178	1,203	331	102.1%		
		京丹波町	371	394	40	106.2%	4	3	0	75.0%	2	6	1	300.0%	573	587	53	102.4%		
	小計	2,639	2,760	762	104.6%	57	42	14	73.7%	48	53	20	110.4%	3,619	3,686	905	101.9%			
中丹	中丹西	福知山市	2,180	2,221	525	101.9%	29	66	14	227.6%	29	37	11	127.6%	2,881	2,847	577	98.8%		
		舞鶴市	2,154	2,237	744	103.9%	59	69	18	116.9%	32	25	19	78.1%	2,778	2,839	861	102.2%		
		綾部市	1,081	1,113	200	103.0%	13	23	5	176.9%	10	14	5	140.0%	1,359	1,356	217	99.8%		
	小計	5,415	5,571	1,469	102.9%	101	158	37	156.4%	71	76	35	107.0%	7,018	7,042	1,655	100.3%			
丹後	丹後	宮津市	611	636	169	104.1%	14	18	6	128.6%	10	13	7	130.0%	862	865	237	100.3%		
		京丹後市	1,261	1,298	349	102.9%	31	28	7	90.3%	20	38	11	190.0%	1,810	1,838	427	101.5%		
		伊根町	92	98	27	106.5%	2	4	1	200.0%	1	3	1	300.0%	116	110	32	94.8%		
		与謝野町	621	607	141	97.7%	35	30	9	85.7%	27	17	4	63.0%	865	858	170	99.2%		
	小計	2,585	2,639	686	102.1%	82	80	23	97.6%	58	71	23	122.4%	3,653	3,671	866	100.5%			
合計	58,488	61,490	13,515	105.1%	1,202	1,348	363	112.1%	1,134	1,375	546	121.3%	78,365	80,724	16,402	103.0%				
合計(京都市除く)	23,430	24,554	6,119	104.8%	453	529	154	116.8%	480	514	214	107.1%	32,045	32,893	7,692	102.6%				

5-(2) サービス利用件数の伸び率【サービス区分別・市町村別】(続き)

(単位:件)

圏域	保健所名	市町村名	定期巡回・随時対応型訪問介護看護				夜間対応型訪問介護				認知症対応型通所介護				認知症対応型共同生活介護					
			H31.2実績		R2.2実績		伸び率		H31.2実績		R2.2実績		伸び率		H31.2実績		R2.2実績		伸び率	
			A	全体 B	うち要支援	B/A	A	全体 B	うち要支援	B/A	A	全体 B	うち要支援	B/A	A	全体 B	うち要支援	B/A		
京都・乙訓	乙訓	京都市	653	796	0	121.9%	1,121	1,123	0	100.2%	594	596	1	100.3%	2,151	2,274	1	105.7%		
		向日市	8	6	0	75.0%	3	3	0	100.0%	30	30	0	100.0%	71	61	0	85.9%		
		長岡京市	10	8	0	80.0%	1	2	0	200.0%	82	98	0	119.5%	151	144	0	95.4%		
		大山崎町	1	4	0	400.0%	0	0	0	-	0	0	0	-	28	27	0	96.4%		
		計	19	18	0	94.7%	4	5	0	125.0%	112	128	0	114.3%	250	232	0	92.8%		
小計	672	814	0	121.1%	1,125	1,128	0	100.3%	706	724	1	102.5%	2,401	2,506	1	104.4%				
山城北	山城北	宇治市	27	28	0	103.7%	1	1	0	100.0%	202	196	0	97.0%	273	294	0	107.7%		
		城陽市	1	0	0	0.0%	0	0	0	-	109	112	6	102.8%	83	81	0	97.6%		
		八幡市	10	20	0	200.0%	0	0	0	-	14	11	0	78.6%	53	53	0	100.0%		
		京田辺市	1	3	0	300.0%	0	0	0	-	60	53	0	88.3%	35	34	0	97.1%		
		久御山町	3	2	0	66.7%	0	0	0	-	22	20	1	90.9%	10	8	0	80.0%		
		井手町	0	0	0	-	0	0	0	-	0	0	0	-	10	8	0	80.0%		
		宇治田原町	0	0	0	-	0	0	0	-	0	0	0	-	0	0	0	-		
小計	42	53	0	126.2%	1	1	0	100.0%	407	392	7	96.3%	464	478	0	103.0%				
山城南	山城南	木津川市	8	10	0	125.0%	0	0	0	-	31	18	0	58.1%	86	87	0	101.2%		
		笠置町	0	0	0	-	0	0	0	-	0	0	0	-	0	0	0	-		
		和束町	0	0	0	-	0	0	0	-	0	0	0	-	0	0	0	-		
		精華町	3	4	0	133.3%	0	0	0	-	21	20	0	95.2%	19	18	0	94.7%		
		南山城村	1	1	0	100.0%	0	0	0	-	0	0	0	-	0	0	0	-		
小計	12	15	0	125.0%	0	0	0	-	52	38	0	73.1%	105	105	0	100.0%				
南丹	南丹	亀岡市	1	1	0	100.0%	1	1	0	100.0%	37	37	4	100.0%	89	89	0	100.0%		
		南丹市	0	0	0	-	0	0	0	-	51	47	1	92.2%	70	68	0	97.1%		
		京丹波町	1	1	0	100.0%	0	0	0	-	13	14	0	107.7%	27	26	0	96.3%		
小計	2	2	0	100.0%	1	1	0	100.0%	101	98	5	97.0%	186	183	0	98.4%				
中丹	中丹	中丹西 福知山市	20	18	0	90.0%	0	0	0	-	244	213	3	87.3%	54	54	0	100.0%		
		中丹東 舞鶴市	56	58	0	103.6%	0	0	0	-	42	51	1	121.4%	84	81	0	96.4%		
		綾部市	0	1	0	∞	0	0	0	-	58	58	1	100.0%	92	90	0	97.8%		
小計	76	77	0	101.3%	0	0	0	-	344	322	5	93.6%	230	225	0	97.8%				
丹後	丹後	宮津市	0	0	0	-	32	21	0	65.6%	43	53	0	123.3%	27	29	0	107.4%		
		京丹後市	3	3	0	100.0%	0	0	0	-	98	120	4	122.4%	97	101	0	104.1%		
		伊根町	0	0	0	-	1	1	0	100.0%	0	0	0	-	7	6	0	85.7%		
		与謝野町	0	0	0	-	0	0	0	-	46	37	2	80.4%	36	36	0	100.0%		
小計	3	3	0	100.0%	33	22	0	66.7%	187	210	6	112.3%	167	172	0	103.0%				
合計	807	964	0	119.5%	1,160	1,152	0	99.3%	1,797	1,784	24	99.3%	3,553	3,669	1	103.3%				
合計(京都市除く)	154	168	0	109.1%	39	29	0	74.4%	1,203	1,188	23	98.8%	1,402	1,395	0	99.5%				

5-(2) サービス利用件数の伸び率【サービス区分別・市町村別】(続き)

(単位:件)

圏域	保健所名	市町村名	地域密着型特定施設入居者生活介護				地域密着型介護老人福祉施設入所者生活介護				小規模多機能型居宅介護				看護小規模多機能型居宅介護					
			H31.2実績		R2.2実績		伸び率		H31.2実績		R2.2実績		伸び率		H31.2実績		R2.2実績		伸び率	
			A	全体 B	うち要支援	B/A	A	全体 B	うち要支援	B/A	A	全体 B	うち要支援	B/A	A	全体 B	うち要支援	B/A		
京都・乙訓	乙訓	京都市	257	281	0	109.3%	721	779	0	108.0%	1,591	1,665	44	104.7%	109	127	0	116.5%		
		向日市	9	10	0	111.1%	28	26	0	92.9%	28	33	2	117.9%	0	0	0	-		
		長岡京市	0	0	0	-	58	58	0	100.0%	59	82	8	139.0%	0	0	0	-		
		大山崎町	0	0	0	-	30	29	0	96.7%	1	0	0	-	0	0	0	-		
		計	9	10	0	111.1%	116	113	0	97.4%	88	115	10	130.7%	0	0	0	-		
小計	266	291	0	109.4%	837	892	0	106.6%	1,679	1,780	54	106.0%	109	127	0	116.5%				
山城北	山城北	宇治市	0	0	0	-	30	30	0	100.0%	218	233	1	106.9%	28	31	0	110.7%		
		城陽市	0	0	0	-	36	40	0	111.1%	164	193	24	117.7%	0	0	0	-		
		八幡市	0	0	0	-	30	29	0	96.7%	38	38	8	100.0%	0	19	0	∞		
		京田辺市	0	0	0	-	0	0	0	-	62	60	3	96.8%	0	0	0	-		
		久御山町	0	0	0	-	0	0	0	-	38	34	5	89.5%	0	0	0	-		
		井手町	0	0	0	-	0	0	0	-	0	0	0	-	0	0	0	-		
		宇治田原町	0	0	0	-	0	0	0	-	0	0	0	-	0	0	0	-		
小計	0	0	0	-	96	99	0	103.1%	520	558	41	107.3%	28	50	0	178.6%				
山城南	山城南	木津川市	0	0	0	-	0	0	0	-	71	77	2	108.5%	0	0	0	-		
		笠置町	0	0	0	-	0	0	0	-	0	0	0	-	0	0	0	-		
		和束町	0	0	0	-	0	0	0	-	0	0	0	-	0	0	0	-		
		精華町	0	0	0	-	0	0	0	-	39	49	7	125.6%	0	0	0	-		
		南山城村	0	0	0	-	0	0	0	-	0	0	0	-	0	0	0	-		
小計	0	0	0	-	0	0	0	-	110	126	9	114.5%	0	0	0	-				
南丹	南丹	亀岡市	0	0	0	-	0	0	0	-	142	135	35	95.1%	0	0	0	-		
		南丹市	0	0	0	-	20	20	0	100.0%	37	32	4	86.5%	0	0	0	-		
		京丹波町	0	0	0	-	24	26	0	108.3%	0	0	0	-	0	0	0	-		
小計	0	0	0	-	44	46	0	104.5%	179	167	39	93.3%	0	0	0	-				
中丹	中丹西	福知山市	18	20	0	111.1%	66	75	0	113.6%	62	80	6	129.0%	25	19	0	76.0%		
		舞鶴市	29	28	0	96.6%	58	85	0	146.6%	103	125	14	121.4%	0	0	0	-		
		綾部市	28	29	0	103.6%	36	37	0	102.8%	75	74	4	98.7%	27	27	0	100.0%		
小計	75	77	0	102.7%	160	197	0	123.1%	240	279	24	116.3%	52	46	0	88.5%				
丹後	丹後	宮津市	1	1	0	100.0%	0	0	0	-	24	21	0	87.5%	0	0	0	-		
		京丹後市	0	0	0	-	42	41	0	97.6%	268	272	45	101.5%	0	0	0	-		
		伊根町	0	0	0	-	0	0	0	-	14	16	3	114.3%	0	0	0	-		
		与謝野町	0	0	0	-	0	0	0	-	70	75	11	107.1%	0	0	0	-		
小計	1	1	0	100.0%	42	41	0	97.6%	376	384	59	102.1%	0	0	0	-				
合計	342	369	0	107.9%	1,179	1,275	0	108.1%	3,104	3,294	226	106.1%	189	223	0	118.0%				
合計(京都を除く)	85	88	0	103.5%	458	496	0	108.3%	1,513	1,629	182	107.7%	80	96	0	120.0%				

5-(2) サービス利用件数の伸び率【サービス区分別・市町村別】(続き)

(単位:件)

圏域	保健所名	市町村名	地域密着型通所介護			
			H31.2実績	R2.2実績		伸び率
			A	全体 B	うち要支援	B/A
京都・乙訓	乙訓	京都市	4,650	5,005	0	107.6%
		向日市	31	33	0	106.5%
		長岡京市	52	159	0	305.8%
		大山崎町	3	2	0	66.7%
		計	86	194	0	225.6%
	小計	4,736	5,199	0	109.8%	
山城北	山城北	宇治市	368	364	0	98.9%
		城陽市	132	127	0	96.2%
		八幡市	59	47	0	79.7%
		京田辺市	188	167	0	88.8%
		久御山町	31	30	0	96.8%
		井手町	26	26	0	100.0%
		宇治田原町	20	29	0	145.0%
	小計	824	790	0	95.9%	
山城南	山城南	木津川市	90	108	0	120.0%
		笠置町	0	0	0	-
		和束町	5	7	0	140.0%
		精華町	15	6	0	40.0%
		南山城村	1	1	0	100.0%
	小計	111	122	0	109.9%	
南丹	南丹	亀岡市	103	108	0	104.9%
		南丹市	138	177	0	128.3%
		京丹波町	88	100	0	113.6%
	小計	329	385	0	117.0%	
中丹	中丹西	福知山市	240	223	0	92.9%
		舞鶴市	253	260	0	102.8%
		綾部市	68	75	0	110.3%
	小計	561	558	0	99.5%	
丹後	丹後	宮津市	83	81	0	97.6%
		京丹後市	158	161	0	101.9%
		伊根町	3	3	0	100.0%
		与謝野町	48	47	0	97.9%
	小計	292	292	0	100.0%	
合計			6,853	7,346	0	107.2%
合計(京都市除く)			2,203	2,341	0	106.3%

5-(3) 支給限度額に対するサービス利用状況【要介護度別・市町村別】(H31.3~R2.2サービス提供分)

圏域	保健所名	市町村名	要 支 援 1									要 支 援 2								
			人数 (3~9月) A	人数 (10~2月) A'	利用単位数 (3~9月) B	利用単位数 (10~2月) B'	平均利用単位数 C= (B+B')/(A+A')	支給限度額 (単位) (3~9月) D	支給限度額 (単位) (10~2月) D'	利用可能単位数 E= (A×D)+(A'+D')	限度額に対する 利用割合 F=(B+B')/E	人数 (3~9月) A	人数 (10~2月) A'	利用単位数 (3~9月) B	利用単位数 (10~2月) B'	平均利用単位数 C= (B+B')/(A+A')	支給限度額 (単位) (3~9月) D	支給限度額 (単位) (10~2月) D'	利用可能単位数 E= (A×D)+(A'+D')	限度額に対する 利用割合 F=(B+B')/E
京都・乙訓		京都市	19,125	13,407	21,572,298	15,274,929	1,133	5,003	5,032	163,146,399	22.6%	41,642	30,279	68,612,349	49,972,422	1,649	10,473	10,531	754,984,815	15.7%
		向日市	1,373	994	3,599,286	2,545,634	2,596	5,003	5,032	11,870,927	51.8%	1,636	1,127	6,344,884	4,557,455	3,946	10,473	10,531	29,002,265	37.6%
		長岡京市	2,111	1,572	5,868,139	4,289,160	2,758	5,003	5,032	18,471,637	55.0%	3,027	2,249	13,431,636	9,780,194	4,409	10,473	10,531	55,385,990	41.9%
		大山崎町	367	278	982,620	728,039	2,652	5,003	5,032	3,234,997	52.9%	535	401	2,337,802	1,789,341	4,409	10,473	10,531	9,825,986	42.0%
		計	3,851	2,844	10,450,045	7,562,833	2,690	5,003	5,032	33,577,561	53.6%	5,198	3,777	22,114,322	16,126,990	4,261	10,473	10,531	94,214,241	40.6%
	小計	22,976	16,251	32,022,343	22,837,762	1,399	5,003	5,032	196,723,960	27.9%	46,840	34,056	90,726,671	66,099,412	1,939	10,473	10,531	849,199,056	18.5%	
山城北		宇治市	2,456	1,812	2,576,810	2,062,981	1,087	5,003	5,032	21,405,352	21.7%	4,155	3,052	6,931,421	5,264,990	1,692	10,473	10,531	75,655,927	16.1%
		城陽市	3,599	2,521	10,061,960	7,090,687	2,803	5,003	5,032	30,691,469	55.9%	5,028	3,587	24,809,516	17,764,699	4,942	10,473	10,531	90,432,941	47.1%
		八幡市	2,750	1,952	7,296,830	5,211,451	2,660	5,003	5,032	23,580,714	53.0%	3,652	2,764	17,253,901	13,364,068	4,772	10,473	10,531	67,355,080	45.5%
		京田辺市	983	674	2,674,769	1,923,765	2,775	5,003	5,032	8,309,517	55.3%	1,301	958	5,376,609	4,053,455	4,174	10,473	10,531	23,714,071	39.8%
		久御山町	437	317	886,117	680,176	2,077	5,003	5,032	3,781,455	41.4%	1,161	780	4,980,834	3,314,746	4,274	10,473	10,531	20,373,333	40.7%
		井手町	193	141	270,464	197,232	1,400	5,003	5,032	1,675,091	27.9%	344	251	688,943	464,543	1,939	10,473	10,531	6,245,993	18.5%
		宇治田原町	148	102	317,625	234,667	2,209	5,003	5,032	1,253,708	44.1%	403	300	1,456,298	1,088,996	3,621	10,473	10,531	7,379,919	34.5%
	小計	10,566	7,519	24,084,575	17,400,959	2,294	5,003	5,032	90,697,306	45.7%	16,044	11,692	61,497,522	45,315,497	3,851	10,473	10,531	291,157,264	36.7%	
山城南		木津川市	1,249	877	3,281,291	2,247,823	2,601	5,003	5,032	10,661,811	51.9%	2,043	1,505	8,817,275	6,219,697	4,238	10,473	10,531	37,245,494	40.4%
		笠置町	47	24	96,633	44,531	1,988	5,003	5,032	355,909	39.7%	57	41	95,424	57,697	1,562	10,473	10,531	1,028,732	14.9%
		和束町	102	61	101,453	71,592	1,062	5,003	5,032	817,258	21.2%	209	166	488,294	362,113	2,268	10,473	10,531	3,937,003	21.6%
		精華町	590	490	1,553,535	1,271,346	2,616	5,003	5,032	5,417,450	52.1%	1,124	784	4,860,058	3,335,193	4,295	10,473	10,531	20,027,956	40.9%
		南山城村	51	43	94,963	87,023	1,936	5,003	5,032	471,529	38.6%	181	162	349,872	313,706	1,935	10,473	10,531	3,601,635	18.4%
	小計	2,039	1,495	5,127,875	3,722,315	2,504	5,003	5,032	17,723,957	49.9%	3,614	2,658	14,610,923	10,288,406	3,970	10,473	10,531	65,840,820	37.8%	
南丹		亀岡市	3,239	2,373	8,704,756	6,397,197	2,691	5,003	5,032	28,145,653	53.7%	2,625	1,928	12,695,307	9,160,532	4,800	10,473	10,531	47,795,393	45.7%
		南丹市	422	325	827,635	614,158	1,930	5,003	5,032	3,746,666	38.5%	1,924	1,370	4,948,319	3,595,583	2,594	10,473	10,531	34,577,522	24.7%
		京丹波町	65	57	133,390	100,806	1,920	5,003	5,032	612,019	38.3%	316	284	816,194	686,469	2,504	10,473	10,531	6,300,272	23.9%
	小計	3,726	2,755	9,665,781	7,112,161	2,589	5,003	5,032	32,504,338	51.6%	4,865	3,582	18,459,820	13,442,584	3,777	10,473	10,531	88,673,187	36.0%	
中丹		中丹西 福知山市	1,182	928	2,828,393	2,139,299	2,354	5,003	5,032	10,583,242	46.9%	4,220	3,128	15,936,928	12,180,616	3,827	10,473	10,531	77,137,028	36.5%
		中丹東 舞鶴市	2,311	1,666	3,999,736	3,006,423	1,762	5,003	5,032	19,945,245	35.1%	3,464	2,693	9,577,136	7,199,454	2,725	10,473	10,531	64,638,455	26.0%
		綾部市	491	361	1,207,502	946,818	2,529	5,003	5,032	4,273,025	50.4%	1,225	933	4,269,985	3,155,496	3,441	10,473	10,531	22,654,848	32.8%
	小計	3,984	2,955	8,035,631	6,092,540	2,036	5,003	5,032	34,801,512	40.6%	8,909	6,754	29,784,049	22,535,566	3,340	10,473	10,531	164,430,331	31.8%	
丹後		宮津市	1,326	1,383	3,410,642	3,637,231	2,602	5,003	5,032	13,593,234	51.8%	1,262	1,181	5,868,083	5,448,235	4,632	10,473	10,531	25,654,037	44.1%
		京丹後市	1,038	864	1,166,627	1,073,028	1,178	5,003	5,032	9,540,762	23.5%	1,760	1,385	3,406,498	2,502,595	1,879	10,473	10,531	33,017,915	17.9%
		伊根町	75	63	68,386	56,365	904	5,003	5,032	692,241	18.0%	127	101	241,000	159,266	1,756	10,473	10,531	2,393,702	16.7%
		与謝野町	212	369	696,781	731,236	2,458	5,003	5,032	2,917,444	48.9%	905	904	1,780,102	1,707,092	1,928	10,473	10,531	18,998,089	18.4%
	小計	2,651	2,679	5,342,436	5,497,860	2,034	5,003	5,032	26,743,681	40.5%	4,054	3,571	11,295,683	9,817,188	2,769	10,473	10,531	80,063,743	26.4%	
	合計	45,942	33,654	84,278,641	62,663,597	1,846	5,003	5,032	399,194,754	36.8%	84,326	62,313	226,374,668	167,498,653	2,686	10,473	10,531	1,539,364,401	25.6%	
	合計(京都市除く)	26,817	20,247	62,706,343	47,388,668	2,339	5,003	5,032	236,048,355	46.6%	42,684	32,034	157,762,319	117,526,231	3,684	10,473	10,531	784,379,586	35.1%	

5-(3) 支給限度額に対するサービス利用状況【要介護度別・市町村別】(H30.3~H31.2サービス提供分)(続き)

圏域	保健所名	市町村名	要介護 1									要介護 2								
			人数 (3~9月) A	人数 (10~2月) A'	利用単位数 (3~9月) B	利用単位数 (10~2月) B'	平均利用単位数 C= (B+B')/(A+A')	支給限度額 (単位) (3~9月) D	支給限度額 (単位) (10~2月) D'	利用可能単位 E= (A×D)+(A'+D')	限度額に対する 利用割合 F=(B+B')/E	人数 (3~9月) A	人数 (10~2月) A'	利用単位数 (3~9月) B	利用単位数 (10~2月) B'	平均利用単位数 C= (B+B')/(A+A')	支給限度額 (単位) (3~9月) D	支給限度額 (単位) (10~2月) D'	利用可能単位 E= (A×D)+(A'+D')	限度額に対する 利用割合 F=(B+B')/E
京都・乙訓		京都市	75,126	53,694	463,335,719	329,489,131	6,155	16,692	16,765	2,154,183,102	36.8%	102,930	75,365	938,562,685	681,226,819	9,085	19,616	19,705	3,504,142,205	46.2%
		向日市	3,072	2,321	26,687,239	19,736,101	8,608	16,692	16,765	90,189,389	51.5%	2,883	2,103	38,508,325	27,195,724	13,178	19,616	19,705	97,992,543	67.1%
		長岡京市	4,503	3,328	41,912,638	31,319,547	9,352	16,692	16,765	130,957,996	55.9%	4,321	3,124	58,115,789	42,533,038	13,519	19,616	19,705	146,319,156	68.8%
		大山崎町	902	655	8,306,245	5,863,939	9,101	16,692	16,765	26,037,259	54.4%	757	526	11,191,066	8,325,858	15,212	19,616	19,705	25,214,142	77.4%
		計	8,477	6,304	76,906,122	56,919,587	9,054	16,692	16,765	247,184,644	54.1%	7,961	5,753	107,815,180	78,054,620	13,553	19,616	19,705	269,525,841	69.0%
		小計	83,603	59,998	540,241,841	386,408,718	6,453	16,692	16,765	2,401,367,746	38.6%	110,891	81,118	1,046,377,865	759,281,439	9,404	19,616	19,705	3,773,668,046	47.8%
山城北		宇治市	13,427	9,923	105,993,232	78,446,693	7,899	16,692	16,765	390,482,579	47.2%	9,096	6,615	121,276,839	88,547,182	13,355	19,616	19,705	308,775,711	68.0%
		城陽市	1,766	1,236	23,911,029	15,968,540	13,284	16,692	16,765	50,199,612	79.4%	2,899	2,186	47,125,793	35,994,626	16,346	19,616	19,705	99,941,914	83.2%
		八幡市	3,055	2,127	28,853,931	21,615,475	9,739	16,692	16,765	86,653,215	58.2%	3,490	2,545	45,379,708	33,706,317	13,105	19,616	19,705	118,609,065	66.7%
		京田辺市	3,133	2,168	27,972,394	18,964,548	8,854	16,692	16,765	88,642,556	53.0%	3,774	2,758	47,657,821	33,918,319	12,489	19,616	19,705	128,377,174	63.5%
		久御山町	536	390	5,691,197	4,030,318	10,498	16,692	16,765	15,485,262	62.8%	808	566	10,447,836	7,399,706	12,989	19,616	19,705	27,002,758	66.1%
		井手町	255	202	2,014,388	1,700,616	8,129	16,692	16,765	7,642,990	48.6%	743	542	8,258,757	5,472,909	10,686	19,616	19,705	25,254,798	54.4%
		宇治田原町	332	221	2,531,588	1,859,124	7,940	16,692	16,765	9,246,809	47.5%	630	466	7,508,188	5,232,914	11,625	19,616	19,705	21,540,610	59.1%
		小計	22,504	16,267	196,967,759	142,585,314	8,758	16,692	16,765	648,353,023	52.4%	21,440	15,678	287,654,942	210,271,973	13,415	19,616	19,705	729,502,030	68.3%
山城南		木津川市	3,235	2,215	32,144,353	21,329,838	9,812	16,692	16,765	91,133,095	58.7%	3,279	2,558	42,497,143	32,380,649	12,828	19,616	19,705	114,726,254	65.3%
		笠置町	140	79	1,097,651	671,153	8,077	16,692	16,765	3,661,315	48.3%	187	139	1,925,312	1,295,170	9,879	19,616	19,705	6,407,187	50.3%
		和束町	311	209	2,171,641	1,416,488	6,900	16,692	16,765	8,695,097	41.3%	356	238	3,809,625	2,458,043	10,552	19,616	19,705	11,673,086	53.7%
		精華町	1,244	944	11,308,210	8,486,912	9,047	16,692	16,765	36,591,008	54.1%	1,810	1,285	21,177,356	14,738,704	11,605	19,616	19,705	60,825,885	59.0%
		南山城村	44	30	159,614	120,031	3,779	16,692	16,765	1,237,398	22.6%	287	229	2,764,654	2,199,603	9,621	19,616	19,705	10,142,237	48.9%
		小計	4,974	3,477	46,881,469	32,024,422	9,337	16,692	16,765	141,317,913	55.8%	5,919	4,449	72,174,090	53,072,169	12,080	19,616	19,705	203,774,649	61.5%
南丹		亀岡市	4,616	3,295	48,430,074	33,963,651	10,415	16,692	16,765	132,290,947	62.3%	2,934	2,095	41,668,561	29,888,721	14,229	19,616	19,705	98,835,319	72.4%
		南丹市	1,364	1,045	11,115,736	8,289,960	8,055	16,692	16,765	40,287,313	48.2%	2,609	1,860	29,119,666	20,799,897	11,170	19,616	19,705	87,829,444	56.8%
		京丹波町	770	732	5,509,691	5,096,317	7,061	16,692	16,765	25,124,820	42.2%	1,182	1,218	11,742,902	11,626,335	9,737	19,616	19,705	47,186,802	49.5%
		小計	6,750	5,072	65,055,501	47,349,928	9,508	16,692	16,765	197,703,080	56.9%	6,725	5,173	82,531,129	62,314,953	12,174	19,616	19,705	233,851,565	61.9%
中丹		中丹西 福知山市	4,905	3,485	40,765,736	28,653,255	8,274	16,692	16,765	140,300,285	49.5%	6,204	4,332	69,542,131	50,251,566	11,370	19,616	19,705	207,059,724	57.9%
		中丹東 舞鶴市	4,959	3,409	44,990,864	30,933,103	9,073	16,692	16,765	139,927,513	54.3%	5,120	3,683	66,206,561	48,007,234	12,974	19,616	19,705	173,007,435	66.0%
		綾部市	2,675	1,890	23,022,210	15,789,743	8,502	16,692	16,765	76,336,950	50.8%	3,491	2,452	41,124,554	29,350,998	11,859	19,616	19,705	116,796,116	60.3%
		小計	12,539	8,784	108,778,810	75,376,101	8,636	16,692	16,765	356,564,748	51.6%	14,815	10,467	176,873,246	127,609,798	12,043	19,616	19,705	496,863,275	61.3%
丹後		宮津市	1,666	1,686	15,731,817	14,879,335	9,132	16,692	16,765	56,074,662	54.6%	1,343	1,425	18,601,323	20,577,927	14,154	19,616	19,705	54,423,913	72.0%
		京丹後市	3,700	2,740	22,546,569	16,581,490	6,076	16,692	16,765	107,696,500	36.3%	3,324	2,439	29,797,376	21,884,584	8,968	19,616	19,705	113,264,079	45.6%
		伊根町	199	157	1,121,836	930,899	5,766	16,692	16,765	5,953,813	34.5%	271	187	2,829,222	1,922,077	10,374	19,616	19,705	9,000,771	52.8%
		与謝野町	2,728	2,847	13,193,066	14,314,674	4,934	16,692	16,765	93,265,731	29.5%	3,723	3,623	23,211,533	22,853,785	6,271	19,616	19,705	144,421,583	31.9%
		小計	8,293	7,430	52,593,288	46,706,398	6,316	16,692	16,765	262,990,706	37.8%	8,661	7,674	74,439,454	67,238,373	8,673	19,616	19,705	321,110,346	44.1%
合計	138,663	101,028	1,010,518,668	730,450,881	7,263	16,692	16,765	4,008,297,216	43.4%	168,451	124,559	1,740,050,726	1,279,788,705	10,306	19,616	19,705	5,758,769,911	52.4%		
合計(京都市除く)	63,537	47,334	547,182,949	400,961,750	8,552	16,692	16,765	1,854,114,114	51.1%	65,521	49,194	801,488,041	598,561,886	12,205	19,616	19,705	2,254,627,706	62.1%		

5-(3) 支給限度額に対するサービス利用状況【要介護度別・市町村別】(H30.3~H31.2サービス提供分)(続き)

圏域	保健所名	市町村名	要 介 護 3									要 介 護 4								
			人数 (3~9月) A	人数 (10~2月) A'	利用単位数 (3~9月) B	利用単位数 (10~2月) B'	平均利用単位数 C= (B+B')/(A+A')	支給限度額 (単位) (3~9月) D	支給限度額 (単位) (10~2月) D'	利用可能単位 E= (A×D)+(A'+D')	限度額に対する 利用割合 F=(B+B')/E	人数 (3~9月) A	人数 (10~2月) A'	利用単位数 (3~9月) B	利用単位数 (10~2月) B'	平均利用単位数 C= (B+B')/(A+A')	支給限度額 (単位) (3~9月) D	支給限度額 (単位) (10~2月) D'	利用可能単位 E= (A×D)+(A'+D')	限度額に対する 利用割合 F=(B+B')/E
京都・乙訓		京都市	51,754	37,588	801,568,667	589,692,546	15,572	26,931	27,048	2,410,467,198	57.7%	27,849	20,026	546,090,162	397,116,055	19,701	30,806	30,938	1,477,480,682	63.8%
		向日市	1,538	1,151	32,487,422	24,048,416	21,025	26,931	27,048	72,552,126	77.9%	1,050	737	28,284,533	19,072,694	26,501	30,806	30,938	55,147,606	85.9%
		長岡京市	2,663	1,853	59,144,291	40,725,512	22,115	26,931	27,048	121,837,197	82.0%	1,670	1,174	45,851,953	31,431,775	27,174	30,806	30,938	87,767,232	88.1%
		大山崎町	534	384	11,002,257	8,160,526	20,874	26,931	27,048	24,767,586	77.4%	402	293	11,251,594	7,447,861	26,906	30,806	30,938	21,448,846	87.2%
		計	4,735	3,388	102,633,970	72,934,454	21,614	26,931	27,048	219,156,909	80.1%	3,122	2,204	85,388,080	57,952,330	26,913	30,806	30,938	164,363,684	87.2%
	小計	56,489	40,976	904,202,637	662,627,000	16,076	26,931	27,048	2,629,624,107	59.6%	30,971	22,230	631,478,242	455,068,385	20,423	30,806	30,938	1,641,844,366	66.2%	
山城北		宇治市	5,089	3,596	109,866,320	79,959,633	21,857	26,931	27,048	234,316,467	81.0%	2,486	1,796	63,220,368	46,751,894	25,682	30,806	30,938	132,148,364	83.2%
		城陽市	1,715	1,385	37,986,017	29,195,383	21,671	26,931	27,048	83,648,145	80.3%	1,019	751	28,325,550	19,962,350	27,281	30,806	30,938	54,625,752	88.4%
		八幡市	2,162	1,588	41,136,801	31,396,799	19,342	26,931	27,048	101,177,046	71.7%	1,303	989	31,088,964	23,137,636	23,659	30,806	30,938	70,737,900	76.7%
		京田辺市	2,158	1,572	42,265,966	30,970,481	19,634	26,931	27,048	100,636,554	72.8%	954	680	24,511,382	16,129,189	24,872	30,806	30,938	50,426,764	80.6%
		久御山町	607	408	12,302,858	8,464,399	20,460	26,931	27,048	27,382,701	75.8%	439	330	11,070,032	7,518,052	24,172	30,806	30,938	23,733,374	78.3%
		井手町	324	241	5,528,192	4,286,412	17,371	26,931	27,048	15,244,212	64.4%	173	115	3,863,873	2,593,304	22,421	30,806	30,938	8,887,308	72.7%
		宇治田原町	339	227	5,664,007	3,792,673	16,708	26,931	27,048	15,269,505	61.9%	152	119	3,232,632	2,281,604	20,348	30,806	30,938	8,364,134	65.9%
		小計	12,394	9,017	254,750,161	188,065,780	20,682	26,931	27,048	577,674,630	76.7%	6,526	4,780	165,312,801	118,374,029	25,092	30,806	30,938	348,923,596	81.3%
山城南		木津川市	1,952	1,522	40,289,367	30,753,793	20,450	26,931	27,048	93,736,368	75.8%	1,266	967	32,947,420	24,273,329	25,625	30,806	30,938	68,917,442	83.0%
		笠置町	87	46	1,341,944	778,553	15,944	26,931	27,048	3,587,205	59.1%	83	83	1,698,413	1,475,276	19,119	30,806	30,938	5,124,752	61.9%
		和束町	258	206	4,051,224	3,278,362	15,797	26,931	27,048	12,520,086	58.5%	115	86	2,450,794	1,802,042	21,158	30,806	30,938	6,203,358	68.6%
		精華町	1,164	829	22,751,807	16,292,109	19,591	26,931	27,048	53,770,476	72.6%	728	452	18,322,939	11,358,757	25,154	30,806	30,938	36,410,744	81.5%
		南山城村	238	176	3,605,794	2,548,086	14,864	26,931	27,048	11,170,026	55.1%	80	67	1,622,921	1,256,458	19,588	30,806	30,938	4,537,326	63.5%
小計	3,699	2,779	72,040,136	53,650,903	19,403	26,931	27,048	174,784,161	71.9%	2,272	1,655	57,042,487	40,165,862	24,754	30,806	30,938	121,193,622	80.2%		
南丹		亀岡市	1,879	1,345	42,067,703	28,319,900	21,832	26,931	27,048	86,982,909	80.9%	1,147	817	28,304,502	19,017,413	24,095	30,806	30,938	60,610,828	78.1%
		南丹市	1,566	1,058	24,268,770	16,730,422	15,625	26,931	27,048	70,790,730	57.9%	617	436	11,533,426	7,419,311	17,999	30,806	30,938	32,496,270	58.3%
		京丹波町	696	695	10,726,486	11,220,959	15,778	26,931	27,048	37,542,336	58.5%	373	352	7,810,332	6,697,486	20,011	30,806	30,938	22,380,814	64.8%
		小計	4,141	3,098	77,062,959	56,271,281	18,419	26,931	27,048	195,315,975	68.3%	2,137	1,605	47,648,260	33,134,210	21,588	30,806	30,938	115,487,912	69.9%
中丹		中丹西 福知山市	3,602	2,448	67,564,884	44,812,653	18,575	26,931	27,048	163,218,966	68.9%	1,777	1,278	41,786,924	28,977,464	23,163	30,806	30,938	94,281,026	75.1%
		中丹東 舞鶴市	2,686	1,985	49,632,042	37,337,503	18,619	26,931	27,048	126,026,946	69.0%	1,479	956	31,767,822	20,722,344	21,557	30,806	30,938	75,138,802	69.9%
		綾部市	1,798	1,300	35,698,602	25,462,257	19,742	26,931	27,048	83,584,338	73.2%	927	628	22,099,849	15,738,084	24,333	30,806	30,938	47,986,226	78.9%
		小計	8,086	5,733	152,895,528	107,612,413	18,851	26,931	27,048	372,830,250	69.9%	4,183	2,862	95,654,595	65,437,892	22,866	30,806	30,938	217,406,054	74.1%
丹後		宮津市	778	762	15,640,185	16,214,825	20,685	26,931	27,048	41,562,894	76.6%	423	390	10,803,551	9,657,818	25,168	30,806	30,938	25,096,758	81.5%
		京丹後市	2,441	1,566	32,856,265	20,838,677	13,400	26,931	27,048	108,095,739	49.7%	1,343	920	21,717,239	14,972,210	16,213	30,806	30,938	69,835,418	52.5%
		伊根町	149	93	1,558,953	1,004,371	10,592	26,931	27,048	6,528,183	39.3%	92	59	1,584,008	1,009,237	17,174	30,806	30,938	4,659,494	55.7%
		与謝野町	2,966	3,027	37,836,569	38,422,969	12,725	26,931	27,048	161,751,642	47.1%	1,029	1,017	28,081,966	28,330,704	27,572	30,806	30,938	63,163,320	89.3%
		小計	6,334	5,448	87,891,972	76,480,842	13,951	26,931	27,048	317,938,458	51.7%	2,887	2,386	62,186,764	53,969,969	22,029	30,806	30,938	162,754,990	71.4%
合計	91,143	67,051	1,548,843,393	1,144,708,219	17,027	26,931	27,048	4,268,167,581	63.1%	48,976	35,518	1,059,323,149	766,150,347	21,605	30,806	30,938	2,607,610,540	70.0%		
合計(京都市除く)	39,389	29,463	747,274,726	555,015,673	18,914	26,931	27,048	1,857,700,383	70.1%	21,127	15,492	513,232,987	369,034,292	24,093	30,806	30,938	1,130,129,858	78.1%		

5-(3) 支給限度額に対するサービス利用状況【要介護度別・市町村別】(H30.3~H31.2サービス提供分)(続き)

圏域	保健所名	市町村名	要 介 護 5									合 計								
			人数 (3~9月) A	人数 (10~2月) A'	利用単位数 (3~9月) B	利用単位数 (10~2月) B'	平均利用単位数 C= (B+B')/(A+A')	支給限度額 (単位) (3~9月) D	支給限度額 (単位) (10~2月) D'	利用可能単位 E= (A×D)+(A'×D')	限度額に対する 利用割合 F=(B+B')/E	人数 (3~9月) A	人数 (10~2月) A'	利用単位数 (3~9月) B	利用単位数 (10~2月) B'	平均利用単位数 C= (B+B')/(A+A')	支給限度額 (単位) (3~9月) D	支給限度額 (単位) (10~2月) D'	利用可能単位 E= (A×D)+(A'×D')	限度額に対する 利用割合 F=(B+B')/E
京都・乙訓		京都市	18,211	13,151	468,691,679	342,068,785	25,852	36,065	36,217	1,133,069,482	71.6%	336,637	243,510	3,308,433,559	2,404,840,687	9,848			11,597,473,883	49.3%
		向日市	654	496	20,437,865	14,957,755	30,779	36,065	36,217	41,550,142	85.2%	12,206	8,929	156,349,554	112,113,779	12,702			398,304,998	67.4%
		長岡京市	1,019	745	33,675,136	23,558,600	32,445	36,065	36,217	63,731,900	89.8%	19,314	14,045	257,999,582	183,637,826	13,239			624,471,108	70.7%
		大山崎町	229	158	6,925,231	5,111,628	31,103	36,065	36,217	13,981,171	86.1%	3,726	2,695	51,996,815	37,427,192	13,927			124,509,987	71.8%
		計	1,902	1,399	61,038,232	43,627,983	31,707	36,065	36,217	119,263,213	87.8%	35,246	25,669	466,345,951	333,178,797	13,125			1,147,286,093	69.7%
		小計	20,113	14,550	529,729,911	385,696,768	26,409	36,065	36,217	1,252,332,695	73.1%	371,883	269,179	3,774,779,510	2,738,019,484	10,159			12,744,759,976	51.1%
山城北		宇治市	1,453	1,004	48,905,136	34,249,503	33,844	36,065	36,217	88,764,313	93.7%	38,162	27,798	458,770,126	335,282,876	12,038			1,251,548,713	63.4%
		城陽市	561	480	16,832,045	14,290,639	29,897	36,065	36,217	37,616,625	82.7%	16,587	12,146	189,051,910	140,266,924	11,461			447,156,458	73.6%
		八幡市	885	609	24,605,208	17,627,606	28,268	36,065	36,217	53,973,678	78.2%	17,297	12,574	195,615,343	146,059,352	11,438			522,086,698	65.4%
		京田辺市	709	489	20,489,535	14,671,699	29,350	36,065	36,217	43,280,198	81.2%	13,012	9,299	170,948,476	120,631,456	13,069			443,386,834	65.8%
		久御山町	140	110	4,491,794	3,309,195	31,204	36,065	36,217	9,032,970	86.4%	4,128	2,901	49,870,668	34,716,592	12,034			126,791,853	66.7%
		井手町	73	46	2,116,149	1,341,889	29,059	36,065	36,217	4,298,727	80.4%	2,105	1,538	22,740,766	16,056,905	10,650			69,249,119	56.0%
		宇治田原町	24	29	520,967	549,962	20,206	36,065	36,217	1,915,853	55.9%	2,028	1,464	21,231,305	15,039,940	10,387			64,970,538	55.8%
		小計	3,845	2,767	117,960,834	86,040,493	30,853	36,065	36,217	238,882,364	85.4%	93,319	67,720	1,108,228,594	808,054,045	11,899			2,925,190,213	65.5%
山城南		木津川市	659	511	18,916,240	15,261,818	29,212	36,065	36,217	42,273,722	80.8%	13,683	10,155	178,893,089	132,466,947	13,061			458,694,186	67.9%
		笠置町	41	35	939,548	838,515	23,396	36,065	36,217	2,746,260	64.7%	642	447	7,194,925	5,160,895	11,346			22,911,360	53.9%
		和束町	62	49	1,519,599	944,094	22,195	36,065	36,217	4,010,663	61.4%	1,413	1,015	14,592,630	10,332,734	10,266			47,856,551	52.1%
		精華町	392	294	11,489,453	9,180,913	30,132	36,065	36,217	24,785,278	83.4%	7,052	5,078	91,463,358	64,663,934	12,871			237,828,797	65.6%
		南山城村	63	36	1,744,914	916,706	26,885	36,065	36,217	3,575,907	74.4%	944	743	10,342,732	7,441,613	10,542			34,736,058	51.2%
		小計	1,217	925	34,609,754	27,142,046	28,829	36,065	36,217	77,391,830	79.8%	23,734	17,438	302,486,734	220,066,123	12,692			802,026,952	65.2%
南丹		亀岡市	714	519	20,104,000	13,795,953	27,494	36,065	36,217	44,547,033	76.1%	17,154	12,372	201,974,903	140,543,367	11,601			499,208,082	68.6%
		南丹市	324	236	7,037,109	5,427,403	22,258	36,065	36,217	20,232,272	61.6%	8,826	6,330	88,850,661	62,876,734	10,011			289,960,217	52.3%
		京丹波町	143	162	3,205,119	4,132,788	24,059	36,065	36,217	11,024,449	66.6%	3,545	3,500	39,944,114	39,561,160	11,285			150,171,512	52.9%
		小計	1,181	917	30,346,228	23,356,144	25,597	36,065	36,217	75,803,754	70.8%	29,525	22,202	330,769,678	242,981,261	11,092			939,339,811	61.1%
中丹		福知山市	803	580	21,560,346	15,340,017	26,681	36,065	36,217	49,966,055	73.9%	22,693	16,179	259,985,342	182,354,870	11,379			742,546,326	59.6%
		舞鶴市	799	558	20,170,005	14,367,130	25,451	36,065	36,217	49,025,021	70.4%	20,818	14,950	226,344,166	161,573,191	10,845			647,709,417	59.9%
		綾部市	430	313	13,283,591	8,928,527	29,895	36,065	36,217	26,843,871	82.7%	11,037	7,877	140,706,293	99,371,923	12,693			378,475,374	63.4%
		小計	2,032	1,451	55,013,942	38,635,674	26,888	36,065	36,217	125,834,947	74.4%	54,548	39,006	627,035,801	443,299,984	11,441			1,768,731,117	60.5%
丹後		宮津市	235	219	6,591,379	6,289,215	28,371	36,065	36,217	16,406,798	78.5%	7,033	7,046	76,646,980	76,704,586	10,892			232,812,296	65.9%
		京丹后市	562	423	10,980,027	8,026,697	19,296	36,065	36,217	35,588,321	53.4%	14,168	10,337	122,470,601	85,879,281	8,502			477,038,734	43.7%
		伊根町	31	29	550,517	482,019	17,209	36,065	36,217	2,168,308	47.6%	944	689	7,953,922	5,564,234	8,278			31,396,512	43.1%
		与謝野町	1,059	936	24,733,224	25,027,573	24,943	36,065	36,217	72,091,947	69.0%	12,622	12,723	129,533,241	131,388,033	10,295			556,609,756	46.9%
		小計	1,887	1,607	42,855,147	39,825,504	23,664	36,065	36,217	126,255,374	65.5%	34,767	30,795	336,604,744	299,536,134	9,703			1,297,857,298	49.0%
合計	30,275	22,217	810,515,816	600,696,629	26,884	36,065	36,217	1,896,500,964	74.4%	607,776	446,340	6,479,905,061	4,751,957,031	10,655			20,477,905,367	54.8%		
合計(京都市除く)	12,064	9,066	341,824,137	258,627,844	28,417	36,065	36,217	763,431,482	78.7%	271,139	202,830	3,171,471,502	2,347,116,344	11,643			8,880,431,484	62.1%		

5-(4) 居宅サービスの利用状況(詳細)

圏域	保健所名	市町村名	訪問介護			訪問介護 1週間の 利用回数	訪問介護利用内訳								訪問入浴介護			訪問 入浴介護 1週間の 利用回数	訪問看護			訪問看護 1週間の 利用回数
			第1号 被保険者	第2号 被保険者	全体		身体介護		生活援助		通院等乗降介助		合計	第1号 被保険者	第2号 被保険者	全体	第1号 被保険者		第2号 被保険者	全体		
			合計(回)	合計(回)	合計(回)		利用回数	構成比	利用回数	構成比	利用回数	構成比	合計	合計(回)	合計(回)	合計(回)	合計(回)		合計(回)	合計(回)		
京都・乙訓	乙訓	京都市	3,617,933	82,050	3,699,983	70,958.6	2,842,543	76.83%	810,327	21.90%	47,113	1.27%	3,699,983	50,627	4,886	55,513	1,064.6	754,206	31,007	785,213	15,058.9	
		向日市	94,341	2,467	96,808	1,856.6	72,632	75.03%	24,176	24.97%	0	0.00%	96,808	1,141	231	1,372	26.3	12,059	188	12,247	234.9	
		長岡京市	155,747	4,084	159,831	3,065.3	117,062	73.24%	42,059	26.31%	710	0.44%	159,831	606	65	671	12.9	20,887	699	21,586	414.0	
		大山崎町	26,653	858	27,511	527.6	19,608	71.27%	7,877	28.63%	26	0.09%	27,511	365	199	564	10.8	2,975	167	3,142	60.3	
		計	276,741	7,409	284,150	5,449.5	209,302	73.66%	74,112	26.08%	736	0.26%	284,150	2,112	495	2,607	50.0	35,921	1,054	36,975	709.1	
小計	3,894,674	89,459	3,984,133	76,408.0	3,051,845	76.60%	884,439	22.20%	47,849	1.20%	3,984,133	52,739	5,381	58,120	1,114.6	790,127	32,061	822,188	15,768.0			
山城北	山城北	宇治市	384,884	8,952	393,836	7,553.0	306,666	77.87%	83,207	21.13%	3,963	1.01%	393,836	5,163	378	5,541	106.3	78,041	3,146	81,187	1,557.0	
		城陽市	119,100	6,516	125,616	2,409.1	111,748	88.96%	13,378	10.65%	490	0.39%	125,616	1,534	352	1,886	36.2	13,255	638	13,893	266.4	
		八幡市	149,275	3,354	152,629	2,927.1	113,716	74.50%	37,672	24.68%	1,241	0.81%	152,629	1,427	361	1,788	34.3	19,726	881	20,607	395.2	
		京田辺市	124,611	2,551	127,162	2,438.7	98,204	77.23%	27,991	22.01%	967	0.76%	127,162	2,060	251	2,311	44.3	20,113	372	20,485	392.9	
		久御山町	33,987	1,786	35,773	686.1	27,804	77.72%	7,939	22.19%	30	0.08%	35,773	523	0	523	10.0	3,513	200	3,713	71.2	
		井手町	15,176	567	15,743	301.9	8,311	52.79%	7,432	47.21%	0	0.00%	15,743	337	249	586	11.2	3,011	272	3,283	63.0	
		宇治田原町	10,670	5	10,675	204.7	7,871	73.73%	2,335	21.87%	469	4.39%	10,675	233	86	319	6.1	1,991	39	2,030	38.9	
		小計	837,703	23,731	861,434	16,520.7	674,320	78.28%	179,954	20.89%	7,160	0.83%	861,434	11,277	1,677	12,954	248.4	139,650	5,548	145,198	2,784.6	
山城南	山城南	木津川市	135,348	3,522	138,870	2,663.3	117,937	84.93%	19,891	14.32%	1,042	0.75%	138,870	503	49	552	10.6	22,139	1,100	23,239	445.7	
		笠置町	6,923	0	6,923	132.8	5,945	85.87%	978	14.13%	0	0.00%	6,923	5	0	5	0.1	981	0	981	18.8	
		和束町	12,035	0	12,035	230.8	8,613	71.57%	3,418	28.40%	4	0.03%	12,035	184	0	184	3.5	2,502	41	2,543	48.8	
		精華町	53,272	2,162	55,434	1,063.1	44,515	80.30%	10,793	19.47%	126	0.23%	55,434	800	94	894	17.1	12,293	370	12,663	242.9	
		南山城村	5,346	0	5,346	102.5	3,802	71.12%	1,544	28.88%	0	0.00%	5,346	189	0	189	3.6	579	123	702	13.5	
小計	212,924	5,684	218,608	4,192.5	180,812	82.71%	36,624	16.75%	1,172	0.54%	218,608	1,681	143	1,824	35.0	38,494	1,634	40,128	769.6			
南丹	南丹	亀岡市	131,230	4,999	136,229	2,612.6	109,329	80.25%	26,844	19.71%	56	0.04%	136,229	3,323	356	3,679	70.6	13,585	339	13,924	267.0	
		南丹市	67,672	1,070	68,742	1,318.3	45,442	66.11%	23,300	33.89%	0	0.00%	68,742	1,048	113	1,161	22.3	5,355	130	5,485	105.2	
		京丹波町	31,231	656	31,887	611.5	20,698	64.91%	11,082	34.75%	107	0.34%	31,887	394	72	466	8.9	2,133	43	2,176	41.7	
		小計	230,133	6,725	236,858	4,542.5	175,469	74.08%	61,226	25.85%	163	0.07%	236,858	4,765	541	5,306	101.8	21,073	512	21,585	414.0	
中丹	中丹	福知山市	150,831	1,744	152,575	2,926.1	100,900	66.13%	51,675	33.87%	0	0.00%	152,575	6,289	141	6,430	123.3	24,727	257	24,984	479.1	
		舞鶴市	149,712	3,799	153,511	2,944.0	94,369	61.47%	59,107	38.50%	35	0.02%	153,511	4,292	389	4,681	89.8	27,630	1,076	28,706	550.5	
		綾部市	74,553	728	75,281	1,443.7	57,933	76.96%	17,348	23.04%	0	0.00%	75,281	1,757	1	1,758	33.7	11,917	366	12,283	235.6	
		小計	375,096	6,271	381,367	7,313.9	253,202	66.39%	128,130	33.60%	35	0.01%	381,367	12,338	531	12,869	246.8	64,274	1,699	65,973	1,265.2	
丹後	丹後	宮津市	32,546	1,336	33,882	649.8	24,411	72.05%	9,471	27.95%	0	0.00%	33,882	1,473	33	1,506	28.9	10,787	382	11,169	214.2	
		京丹後市	73,012	765	73,777	1,414.9	55,438	75.14%	18,339	24.86%	0	0.00%	73,777	342	0	342	6.6	14,730	189	14,919	286.1	
		伊根町	8,264	0	8,264	158.5	6,546	79.21%	1,718	20.79%	0	0.00%	8,264	168	0	168	3.2	1,487	130	1,617	31.0	
		与謝野町	37,529	2,077	39,606	759.6	25,881	65.35%	13,725	34.65%	0	0.00%	39,606	614	0	614	11.8	6,771	332	7,103	136.2	
		小計	151,351	4,178	155,529	2,982.7	112,276	72.19%	43,253	27.81%	0	0.00%	155,529	2,597	33	2,630	50.4	33,775	1,033	34,808	667.6	
合計	5,701,881	136,048	5,837,929	111,960.3	4,447,924	76.19%	1,333,626	22.84%	56,379	0.97%	5,837,929	85,397	8,306	93,703	1,797.0	1,087,393	42,487	1,129,880	21,668.9			
合計(京都市除く)	2,083,948	53,998	2,137,946	41,001.7	1,605,381	75.09%	523,299	24.48%	9,266	0.43%	2,137,946	34,770	3,420	38,190	732.4	333,187	11,480	344,667	6,610.1			

5-(4) 居宅サービスの利用状況(詳細)(続き)

圏域	保健所名	市町村名	訪問リハビリテーション			訪問リハ 1週間の 利用回数	居宅療養管理指導			居宅療養 管理指導 月当たりの 利用人数	通 所 介 護			通所介護 1週間の 利用回数	通所リハビリテーション			通所リハ 1週間の 利用回数	通所系 1週間の 利用回数
			第1号 被保険者	第2号 被保険者	全体		第1号 被保険者	第2号 被保険者	全体		第1号 被保険者	第2号 被保険者	全体		第1号 被保険者	第2号 被保険者	全体		
			合計(回)	合計(回)	合計(回)		合計(人)	合計(人)	合計(人)		合計(回)	合計(回)	合計(回)		合計(回)	合計(回)	合計(回)		
京都・乙訓	乙 訓	京都市	364,439	35,003	399,442	7,660.5	148,806	2,589	151,395	12,616.3	1,711,583	19,968	1,731,551	33,207.8	463,055	12,705	475,760	9,124.2	42,332.0
		向日市	27,948	1,978	29,926	573.9	5,941	139	6,080	506.7	77,965	721	78,686	1,509.0	20,060	576	20,636	395.8	1,904.8
		長岡京市	37,920	1,636	39,556	758.6	9,933	123	10,056	838.0	104,961	1,438	106,399	2,040.5	34,067	1,356	35,423	679.3	2,719.9
		大山崎町	6,036	472	6,508	124.8	1,783	68	1,851	154.3	27,456	347	27,803	533.2	8,961	331	9,292	178.2	711.4
		計	71,904	4,086	75,990	1,457.3	17,657	330	17,987	1,498.9	210,382	2,506	212,888	4,082.8	63,088	2,263	65,351	1,253.3	5,336.1
	小 計	436,343	39,089	475,432	9,117.9	166,463	2,919	169,382	14,115.2	1,921,965	22,474	1,944,439	37,290.6	526,143	14,968	541,111	10,377.5	47,668.1	
山城北	山城北	宇治市	42,890	5,051	47,941	919.4	14,434	279	14,713	1,226.1	182,901	1,676	184,577	3,539.8	54,096	2,555	56,651	1,086.5	4,626.3
		城陽市	16,859	1,536	18,395	352.8	5,226	160	5,386	448.8	37,819	381	38,200	732.6	19,397	577	19,974	383.1	1,115.7
		八幡市	6,543	850	7,393	141.8	9,820	252	10,072	839.3	61,079	918	61,997	1,189.0	38,486	1,841	40,327	773.4	1,962.4
		京田辺市	13,990	1,679	15,669	300.5	6,826	64	6,890	574.2	57,646	699	58,345	1,118.9	28,466	523	28,989	556.0	1,674.9
		久御山町	4,375	282	4,657	89.3	1,130	41	1,171	97.6	15,953	297	16,250	311.6	4,759	81	4,840	92.8	404.5
		井手町	1,472	0	1,548	29.7	394	31	425	35.4	12,903	393	13,296	255.0	3,826	1	3,827	73.4	328.4
		宇治田原町	1,780	0	1,780	34.1	612	1	613	51.1	6,594	141	6,735	129.2	5,529	13	5,542	106.3	235.4
		小 計	87,909	9,398	97,383	1,867.6	38,442	828	39,270	3,272.5	374,895	4,505	379,400	7,276.2	154,559	5,591	160,150	3,071.4	10,347.5
山城南	山城南	木津川市	7,503	758	8,261	158.4	5,920	50	5,970	497.5	94,349	1,208	95,557	1,832.6	13,702	369	14,071	269.9	2,102.5
		笠置町	0	0	0	0.0	383	0	383	31.9	6,429	0	6,429	123.3	301	0	301	5.8	129.1
		和束町	86	0	86	1.6	428	0	428	35.7	14,881	164	15,045	288.5	564	0	564	10.8	299.4
		精華町	4,362	98	4,460	85.5	2,920	58	2,978	248.2	49,270	1,036	50,306	964.8	10,021	436	10,457	200.5	1,165.3
		南山城村	0	0	0	0.0	192	0	192	16.0	6,559	0	6,559	125.8	313	0	313	6.0	131.8
小 計	11,951	856	12,807	245.6	9,843	108	9,951	829.3	171,488	2,408	173,896	3,335.0	24,901	805	25,706	493.0	3,828.0		
南丹	南 丹	亀岡市	6,465	336	6,801	130.4	5,171	112	5,283	440.3	75,259	689	75,948	1,456.5	24,096	912	25,008	479.6	1,936.1
		南丹市	9,847	219	10,066	193.0	1,788	43	1,831	152.6	40,834	553	41,387	793.7	11,726	458	12,184	233.7	1,027.4
		京丹波町	4,834	674	5,508	105.6	834	24	858	71.5	31,668	308	31,976	613.2	6,211	155	6,366	122.1	735.3
		小 計	21,146	1,229	22,375	429.1	7,793	179	7,972	664.3	147,761	1,550	149,311	2,863.5	42,033	1,525	43,558	835.4	3,698.9
中丹	中丹西 中丹東	福知山市	7,526	592	8,118	155.7	1,958	21	1,979	164.9	128,018	1,168	129,186	2,477.5	17,759	483	18,242	349.8	2,827.4
		舞鶴市	10,235	484	10,719	205.6	3,635	103	3,738	311.5	78,900	714	79,614	1,526.8	43,408	1,488	44,896	861.0	2,387.9
		綾部市	1,127	0	1,127	21.6	1,683	0	1,683	140.3	58,105	130	58,235	1,116.8	10,341	156	10,497	201.3	1,318.1
		小 計	18,888	1,076	19,964	382.9	7,276	124	7,400	616.7	265,023	2,012	267,035	5,121.2	71,508	2,127	73,635	1,412.2	6,533.4
丹後	丹 後	宮津市	6,789	101	6,890	132.1	472	0	472	39.3	35,962	86	36,048	691.3	4,074	252	4,326	83.0	774.3
		京丹後市	464	0	464	8.9	1,426	11	1,437	119.8	100,203	1,287	101,490	1,946.4	14,624	192	14,816	284.1	2,230.5
		伊根町	118	0	118	2.3	186	0	186	15.5	5,337	46	5,383	103.2	866	95	961	18.4	121.7
		与謝野町	3,406	69	3,475	66.6	1,014	12	1,026	85.5	52,409	251	52,660	1,009.9	1,489	90	1,579	30.3	1,040.2
		小 計	10,777	170	10,947	209.9	3,098	23	3,121	260.1	193,911	1,670	195,581	3,750.9	21,053	629	21,682	415.8	4,166.7
合 計	587,014	51,818	638,908	12,253.0	232,915	4,181	237,096	19,758.0	3,075,043	34,619	3,109,662	59,637.4	840,197	25,645	865,842	16,605.2	76,242.5		
合 計 (京都市除く)	222,575	16,815	239,466	4,592.5	84,109	1,592	85,701	7,141.8	1,363,460	14,651	1,378,111	26,429.5	377,142	12,940	390,082	7,481.0	33,910.6		

5-(4) 居宅サービスの利用状況(詳細)(続き)

圏域	保健所名	市町村名	短期入所生活介護			短期・生活 1月当たり 利用延日数	短期入所療養介護			短期・療養 1月当たり 利用延日数	短期入所 1月当たり 利用延日数	特定施設入居者生活介護			特定施設入居 者生活介護 1日当たり 利用人数	福祉用具貸与			福祉用具 貸与 利用人数
			第1号 被保険者	第2号 被保険者	全体		第1号 被保険者	第2号 被保険者	全体			第1号 被保険者	第2号 被保険者	全体		第1号 被保険者	第2号 被保険者	全体	
			利用延日数	利用延日数	利用延日数		利用延日数	利用延日数	利用延日数			利用延日数	利用延日数	利用延日数		利用延日数	利用延日数	利用延日数	
京都・乙訓	乙訓	京都市	353,230	2,073	355,303	29,608.6	75,642	1,214	76,856	6,404.7	36,013.3	727,338	1,774	729,112	1,997.6	332,381	8,738	341,119	341,119
		向日市	12,572	76	12,648	1,054.0	1,877	0	1,877	156.4	1,210.4	21,632	94	21,726	59.5	9,245	229	9,474	9,474
		長岡京市	21,443	17	21,460	1,788.3	3,670	196	3,866	322.2	2,110.5	47,197	366	47,563	130.3	13,869	403	14,272	14,272
		大山崎町	5,673	23	5,696	474.7	564	33	597	49.8	524.4	8,079	33	8,112	22.2	2,857	60	2,917	2,917
		計	39,688	116	39,804	3,317.0	6,111	229	6,340	528.3	3,845.3	76,908	493	77,401	212.1	25,971	692	26,663	26,663
小計	392,918	2,189	395,107	32,925.6	81,753	1,443	83,196	6,933.0	39,858.6	804,246	2,267	806,513	2,209.6	358,352	9,430	367,782	367,782		
山城北	山城北	宇治市	51,492	724	52,216	4,351.3	3,337	59	3,396	283.0	4,634.3	93,648	123	93,771	256.9	35,866	1,243	37,109	37,109
		城陽市	13,063	154	13,217	1,101.4	2,307	38	2,345	195.4	1,296.8	17,579	5.0	17,584	48.2	8,579	382	8,961	8,961
		八幡市	9,500	256	9,756	813.0	2,709	39	2,748	229.0	1,042.0	33,288	510	33,798	92.6	10,821	441	11,262	11,262
		京田辺市	17,789	92	17,881	1,490.1	1,989	39	2,028	169.0	1,659.1	34,465	125	34,590	94.8	10,741	268	11,009	11,009
		久御山町	5,313	0	5,313	442.8	785	0	785	65.4	508.2	3,239	0	3,239	8.9	3,022	53	3,075	3,075
		井手町	3,474	29	3,503	291.9	120	0	120	10.0	301.9	2,370	0	2,370	6.5	1,902	43	1,945	1,945
		宇治田原町	3,965	0	3,965	330.4	265	0	265	22.1	352.5	3,272	16	3,288	9.0	1,516	27	1,543	1,543
		小計	104,596	1,255	105,851	8,820.9	11,512	175	11,687	973.9	9,794.8	187,861	779	188,640	516.8	72,447	2,457	74,904	74,904
山城南	山城南	木津川市	21,514	276	21,790	1,815.8	564	0	564	47.0	1,862.8	27,713	0	27,713	75.9	10,442	250	10,692	10,692
		笠置町	2,157	0	2,157	179.8	60	0	60	5.0	184.8	1,104	0	1,104	3.0	658	0.0	658	658
		和束町	4,546	0	4,546	378.8	68	0	68	5.7	384.5	978	0	978	2.7	1,101	13	1,114	1,114
		精華町	6,677	133	6,810	567.5	897	1	898	74.8	642.3	14,899	0	14,899	40.8	5,574	208	5,782	5,782
		南山城村	3,942	0	3,942	328.5	264	0	264	22.0	350.5	1,098	0	1,098	3.0	748	12	760	760
小計	38,836	409	39,245	3,270.4	1,853	1	1,854	154.5	3,424.9	45,792	0	45,792	125.5	18,523	483	19,006	19,006		
南丹	南丹	亀岡市	17,615	249	17,864	1,488.7	3,671	0	3,671	305.9	1,794.6	10,835	0	10,835	29.7	12,013	354	12,367	12,367
		南丹市	26,468	516	26,984	2,248.7	3,934	30	3,964	330.3	2,579.0	6,413	291	6,704	18.4	7,271	124	7,395	7,395
		京丹波町	13,350	138	13,488	1,124.0	967	0	967	80.6	1,204.6	3,352	0	3,352	9.2	4,031	74	4,105	4,105
小計	57,433	903	58,336	4,861.3	8,572	30	8,602	716.8	5,578.2	20,600	291	20,891	57.2	23,315	552	23,867	23,867		
中丹	中丹	福知山市	33,094	249	33,343	2,778.6	1,622	0	1,622	135.2	2,913.8	21,775	0	21,775	59.7	20,145	357	20,502	20,502
		舞鶴市	20,598	85	20,683	1,723.6	8,508	46	8,554	712.8	2,436.4	19,384	0	19,384	53.1	17,224	481	17,705	17,705
		綾部市	21,897	14	21,911	1,825.9	3,035	0	3,035	252.9	2,078.8	8,693	0	8,693	23.8	10,949	226	11,175	11,175
小計	75,589	348	75,937	6,328.1	13,165	46	13,211	1,100.9	7,429.0	49,852	0	49,852	136.6	48,318	1,064	49,382	49,382		
丹後	丹後	宮津市	15,119	40	15,159	1,263.3	1,220	24	1,244	103.7	1,366.9	13,607	0	13,607	37.3	5,374	107	5,481	5,481
		京丹後市	48,252	532	48,784	4,065.3	2,830	0	2,830	235.8	4,301.2	13,252	0	13,252	36.3	11,844	236	12,080	12,080
		伊根町	2,302	3	2,305	192.1	16	0	16	1.3	193.4	991	0	991	2.7	888	22	910	910
		与謝野町	14,559	126	14,685	1,223.8	375	0	375	31.3	1,255.0	5,749	366	6,115	16.8	5,597	163	5,760	5,760
小計	80,232	701	80,933	6,744.4	4,441	24	4,465	372.1	7,116.5	33,599	366	33,965	93.1	23,703	528	24,231	24,231		
合計	749,604	5,805	755,409	62,950.8	121,296	1,719	123,015	10,251.3	73,202.0	1,141,950	3,703	1,145,653	3,138.8	544,658	14,514	559,172	559,172		
合計(京都市除く)	396,374	3,732	400,106	33,342.2	45,654	505	46,159	3,846.6	37,188.8	414,612	1,929	416,541	1,141.2	212,277	5,776	218,053	218,053		

5-(4) 居宅サービスの利用状況(詳細)(続き)

圏域	保健所名	市町村名	特定福祉用具販売			特定福祉用具販売 利用人数	特定福祉用具販売 の支払金額 (円)	特定福祉用具販売 の利用件数	1件当たり 利用金額 (円)	住宅改修			住宅改修 利用人数	住宅改修 の支払金額 (円)	住宅改修の 利用件数	1件当たり 利用金額 (円)	居宅介護支援			居宅介護支援 1月当たり 利用人数
			第1号 被保険者	第2号 被保険者	全体					第1号 被保険者	第2号 被保険者	全体					第1号 被保険者	第2号 被保険者	全体	
			合計(人)	合計(人)	合計(人)					合計(人)	合計(人)	合計(人)					合計(人)	合計(人)	合計(人)	
京都・乙訓	乙訓	京都市	4,751	215	4,966	4,966	169,731,337	6,119	27,738	3,923	128	4,051	4,051	335,399,769	4,419	75,899	455,182	10,509	465,691	38,808
		向日市	169	4	173	173	5,296,820	185	28,631	145	2	147	147	11,635,019	158	73,639	13,912	260	14,172	1,181
		長岡京市	192	11	203	203	5,827,055	236	24,691	240	6	246	246	16,600,380	276	60,146	20,078	512	20,590	1,716
		大山崎町	42	1	43	43	1,302,037	49	26,572	36	1	37	37	2,478,423	46	53,879	4,133	90	4,223	352
		計	403	16	419	419	12,425,912	470	26,438	421	9	430	430	30,713,822	480	63,987	38,123	862	38,985	3,249
	小計	5,154	231	5,385	5,385	182,157,249	6,589	27,646	4,344	137	4,481	4,481	366,113,591	4,899	74,732	493,305	11,371	504,676	42,056	
山城北	山城北	宇治市	585	31	616	616	19,258,108	657	29,312	562	33	595	595	53,364,424	644	82,864	49,997	1,418	51,415	4,285
		城陽市	166	9	175	175	6,060,445	175	34,631	134	2	136	136	10,493,414	136	77,157	10,673	391	11,064	922
		八幡市	167	7	174	174	5,792,384	184	31,480	160	7	167	167	15,428,628	177	87,167	23,045	873	23,918	1,993
		京田辺市	148	8	156	156	4,515,547	165	27,367	161	6	167	167	13,915,818	188	74,020	15,781	346	16,127	1,344
		久御山町	44	1	45	45	1,538,790	51	30,172	37	0	37	37	3,441,546	38	90,567	3,676	76	3,752	313
		井手町	27	1	28	28	1,014,613	31	32,729	28	3	31	31	3,018,943	32	94,342	2,572	69	2,641	220
		宇治田原町	40	1	41	41	1,351,164	54	25,022	31	1	32	32	2,971,086	42	70,740	2,377	27	2,404	200
		小計	1,177	58	1,235	1,235	39,531,051	1,317	30,016	1,113	52	1,165	1,165	102,633,859	1,257	81,650	108,121	3,200	111,321	9,277
山城南	山城南	木津川市	202	4	206	206	6,572,717	220	29,876	171	5	176	176	14,844,381	191	77,719	15,510	342	15,852	1,321
		笠置町	11	0	11	11	401,043	11	36,458	6.0	0	6	6.0	460,405	6	76,734	634	0	634	53
		和束町	17	1	18	18	745,699	20	37,285	10	0	10	10	950,274	12	79,190	1,853	13	1,866	156
		精華町	102	2	104	104	3,120,323	104	30,003	125	3	128	128	9,540,083	128	74,532	7,874	211	8,085	674
		南山城村	12	0	12	12	437,462	12	36,455	11	0	11	11	1,468,067	15	97,871	1,198	12	1,210	101
小計	344	7	351	351	11,277,244	367	30,728	323	8	331	331	27,263,210	352	77,452	27,069	578	27,647	2,304		
南丹	南丹	亀岡市	195	10	205	205	6,181,017	229	26,991	155	10	165	165	10,456,716	177	59,077	16,381	451	16,832	1,403
		南丹市	115	5	120	120	2,586,676	120	21,556	83	0	83	83	6,426,461	83	77,427	10,380	168	10,548	879
		京丹波町	69	1	70	70	1,810,637	75	24,142	61	2	63	63	5,973,377	67	89,155	6,211	111	6,322	527
		小計	379	16	395	395	10,578,330	424	24,949	299	12	311	311	22,856,554	327	69,898	32,972	730	33,702	2,809
中丹	中丹	福知山市	340	8	348	348	10,215,181	371	27,534	196	5	201	201	16,163,799	223	72,483	27,289	428	27,717	2,310
		舞鶴市	292	9	301	301	8,425,275	342	24,635	198	5	203	203	14,880,107	262	56,794	23,480	533	24,013	2,001
		綾部市	160	5	165	165	4,564,907	176	25,937	101	2	103	103	8,369,646	108	77,497	13,804	239	14,043	1,170
		小計	792	22	814	814	23,205,363	889	26,103	495	12	507	507	39,413,552	593	66,465	64,573	1,200	65,773	5,481
丹後	丹後	宮津市	105	0	105	105	3,362,093	117	28,736	58	0	58	58	4,655,635	63	73,899	7,761	122	7,883	657
		京丹後市	216	5.0	221	221	6,170,297	233	26,482	136	3	139	139	10,711,221	151	70,935	17,392	270	17,662	1,472
		伊根町	13	1	14	14	418,287	17	24,605	14	0	14	14	1,651,593	15	110,106	962	38	1,000	83
		与謝野町	120	4	124	124	3,327,674	139	23,940	73	2	75	75	5,906,466	79	74,765	8,372	179	8,551	713
		小計	454	10	464	464	13,278,351	506	26,242	281	5	286	286	22,924,915	308	74,432	34,487	609	35,096	2,925
合計	8,300	344	8,644	8,644	280,027,588	10,092	27,747	6,855	226	7,081	7,081	581,205,681	7,736	75,130	760,527	17,688	778,215	64,851		
合計(京都市除く)	3,549	129	3,678	3,678	110,296,251	3,973	27,761	2,932	98	3,030	3,030	245,805,912	3,317	74,105	305,345	7,179	312,524	26,044		

5-(5) 地域密着型サービスの利用状況(詳細)

圏域	保健所名	市町村名	定期巡回・随時対応型訪問介護看護			夜間対応型訪問介護			認知症対応型通所介護			小規模多機能型居宅介護			認知症対応型共同生活介護			認知症対応型共同生活介護 1日当たり 利用延日数				
			第1号 被保険者	第2号 被保険者	全体	第1号 被保険者	第2号 被保険者	全体	第1号 被保険者	第2号 被保険者	全体	第1号 被保険者	第2号 被保険者	全体	第1号 被保険者	第2号 被保険者	全体					
			合計(人)	合計(人)	合計(人)	合計(人)	合計(人)	合計(人)	合計(回)	合計(回)	合計(回)	合計(人)	合計(人)	合計(人)	利用延日数	利用延日数	利用延日数					
京都・乙訓	乙訓	京都市	8,337	40	8,377	698.1	13,040	555	13,595	1132.9	66,469	1,330	67,799	1300.3	18,685	145	18,830	1569.2	793,748	2,129	795,877	2180.5
		向日市	81	0	81	6.8	41	0	41	3.4	4,016	8	4,024	77.2	364	24	388	32.3	21,614	0	21,614	59.2
		長岡京市	85	0	85	7.1	19	0	19	1.6	11,408	112	11,520	220.9	788	26	814	67.8	50,682	0	50,682	138.9
		大山崎町	21	0	21	1.8	0	0	0	0.0	0	0	0	0.0	0	0	0	0.0	9,826	0	9,826	26.9
		計	187	0	187	15.6	60	0	60	5.0	15,424	120	15,544	298.1	1,152	50	1,202	100.2	82,122	0	82,122	225.0
小計	8,524	40	8,564	713.7	13,100	555	13,655	1137.9	81,893	1,450	83,343	1598.4	19,837	195	20,032	1669.3	875,870	2,129	877,999	2405.5		
山城北	山城北	宇治市	276	21	297	24.8	12	0	12	1.0	20,878	391	21,269	407.9	2,715	36	2,751	229.3	109,312	0	109,312	299.5
		城陽市	1	0	1.0	0.1	0	0	0	0.0	11,380	347	11,727	224.9	1,586	27	1,613	134.4	28,917	0	28,917	79.2
		八幡市	206	0	206	17.2	0	0	0	0.0	1,925	0	1,925	36.9	336	4	340	28.3	19,777	0	19,777	54.2
		京田辺市	18	0	18	1.5	0	0	0	0.0	6,607	125	6,732	129.1	708	0	708	59.0	12,436	0	12,436	34.1
		久御山町	31	0	31	2.6	0	0	0	0.0	2,113	0	2,113	40.5	358	0	358	29.8	3,158	0	3,158	8.7
		井手町	0	0	0	0.0	0	0	0	0.0	0	0	0	0.0	0	0	0	0.0	3,231	0	3,231	8.9
		宇治田原町	0	0	0	0.0	0	0	0	0.0	0	0	0	0.0	0	0	0	0.0	0	0	0	0.0
		小計	532	21	553	46.1	12	0	12	1.0	42,903	863	43,766	839.3	5,703	67	5,770	480.8	176,831	0	176,831	484.5
山城南	山城南	木津川市	108	0	108	9.0	0	0	0	0.0	3,217	131	3,348	64.2	876	16	892	74.3	30,246	0	30,246	82.9
		笠置町	0	0	0	0.0	0	0	0	0.0	0	0	0	0.0	0	0	0	0.0	0	0	0	0.0
		和束町	0	0	0	0.0	0	0	0	0.0	0	0	0	0.0	0	0	0	0.0	0	0	0	0.0
		精華町	54	0	54	4.5	0	0	0	0.0	2,433	0	2,433	46.7	448	11	459	38.3	6,579	0	6,579	18.0
		南山城村	12	0	12	1.0	0	0	0	0.0	0	0	0	0.0	0	0	0	0.0	0	0	0	0.0
		小計	174	0	174	14.5	0	0	0	0.0	5,650	131	5,781	110.9	1,324	27	1,351	112.6	36,825	0	36,825	100.9
南丹	南丹	亀岡市	12	0	12	1.0	7	0	7	0.6	4,281	0	4,281	82.1	1,395	46	1,441	120.1	30,544	122	30,666	84.0
		南丹市	0	0	0	0.0	0	0	0	0.0	5,143	0	5,143	98.6	347	0	347	28.9	24,646	0	24,646	67.5
		京丹波町	12	0	12	1.0	0	0	0	0.0	1,614	0	1,614	31.0	0	0	0	0.0	9,141	0	9,141	25.0
		小計	24	0	24	2.0	7	0	7	0.6	11,038	0	11,038	211.7	1,742	46	1,788	149.0	64,331	122	64,453	176.6
中丹	中丹	福知山市	251	0	251	20.9	0	0	0	0.0	25,502	0	25,502	489.1	550	0	550	45.8	18,774	353	19,127	52.4
		舞鶴市	682	12	694	57.8	0	0	0	0.0	5,033	0	5,033	96.5	1,257	1	1,258	104.8	29,134	0	29,134	79.8
		綾部市	6	0	6	0.5	0	0	0	0.0	6,956	105	7,061	135.4	854	0	854	71.2	32,372	0	32,372	88.7
		小計	939	12	951	79.3	0	0	0	0.0	37,491	105	37,596	721.0	2,661	1	2,662	221.8	80,280	353	80,633	220.9
丹後	丹後	宮津市	0	0	0	0.0	306	8	314	26.2	5,224	0	5,224	100.2	269	0	269	22.4	10,013	0	10,013	27.4
		京丹後市	36	0	36	3.0	0	0	0	0.0	11,752	200	11,952	229.2	2,804	20	2,824	235.3	34,725	0	34,725	95.1
		伊根町	0	0	0	0.0	12	0	12	1.0	0	0	0	0.0	137	0	137	11.4	2,382	0	2,382	6.5
		与謝野町	0	0	0	0.0	1	0	1	0.1	3,524	0	3,524	67.6	690	12	702	58.5	12,790	0	12,790	35.0
		小計	36	0	36	3.0	319	8	327	27.3	20,500	200	20,700	397.0	3,900	32	3,932	327.7	59,910	0	59,910	164.1
合計(京都市除く)	1,892	33	1,925	160.4	398	8	406	33.8	133,006	1,419	134,425	2578.0	16,482	223	16,705	1392.1	500,299	475	500,774	1372.0		

5-(5) 地域密着型サービスの利用状況(詳細)(続き)

圏域	保健所名	市町村名	地域密着型特定施設入居者生活介護				地域密着型特定施設入居者生活介護 1日当たり 利用延日数	地域密着型介護老人福祉施設入所者生活介護			地域密着型介護老人福祉施設 1日当たり 利用延日数	看護小規模多機能型居宅介護			看護小規模多機能型 居宅介護 1月当たり 利用延日数	地域密着型通所介護			地域密着型 通所介護 1週間の 利用回数
			第1号 被保険者	第2号 被保険者	全体	第1号 被保険者		第2号 被保険者	全体	第1号 被保険者		第2号 被保険者	全体	第1号 被保険者		第2号 被保険者	全体		
			利用延日数	利用延日数	利用延日数	利用延日数		利用延日数	利用延日数	合計(人)		合計(人)	合計(人)	合計(回)		合計(回)	合計(回)		
京都・乙訓	乙訓	京都市	96,186	32	96,218	263.6	269,217	2,840	272,057	745.4	1,419	9	1,428	119.0	397,762	5,951	403,713	7742.4	
		向日市	3,505	0	3,505	9.6	9,707	0	9,707	26.6	12	0	12	1.0	2,526	0	2,526	48.4	
		長岡京市	0	0	0	0.0	20,088	366	20,454	56.0	0	0	0	0.0	5,260	118	5,378	103.1	
		大山崎町	0	0	0	0.0	10,337	0	10,337	28.3	0	0	0	0.0	224	0	224	4.3	
		計	3,505	0	3,505	9.6	40,132	366	40,498	111.0	12	0	12	1.0	8,010	118	8,128	155.9	
小計	99,691	32	99,723	273.2	309,349	3,206	312,555	856.3	1,431	9	1,440	120.0	405,772	6,069	411,841	7898.3			
山城北	山城北	宇治市	0	0	0	0.0	10,684	0	10,684	29.3	333	0	333	27.8	29,408	444	29,852	572.5	
		城陽市	0	0	0	0.0	13,404	0	13,404	36.7	0	0	0	0.0	12,178	111	12,289	235.7	
		八幡市	0	0	0	0.0	10,252	0	10,252	28.1	132	12	144	12.0	4,917	483	5,400	103.6	
		京田辺市	0	0	0	0.0	0	0	0	0.0	0	0	0	0.0	14,984	244	15,228	292.0	
		久御山町	0	0	0	0.0	0	0	0	0.0	0	0	0	0.0	1,931	13	1,944	37.3	
		井手町	0	0	0	0.0	0	0	0	0.0	0	0	0	0.0	2,560	0	2,560	49.1	
		宇治田原町	0	0	0	0.0	0	0	0	0.0	0	0	0	0.0	2,379	0	2,379	45.6	
小計	0	0	0	0.0	34,340	0	34,340	94.1	465	12	477	39.8	68,357	1,295	69,652	1335.8			
山城南	山城南	木津川市	0	0	0	0.0	0	0	0	0.0	0	0	0	0.0	11,328	203	11,531	221.1	
		笠置町	0	0	0	0.0	0	0	0	0.0	0	0	0	0.0	0	0	0	0.0	
		和束町	0	0	0	0.0	0	0	0	0.0	0	0	0	0.0	531	0	531	10.2	
		精華町	0	0	0	0.0	0	0	0	0.0	0	0	0	0.0	1,378	0	1,378	26.4	
		南山城村	0	0	0	0.0	0	0	0	0.0	0	0	0	0.0	113	0	113	2.2	
小計	0	0	0	0.0	0	0	0	0.0	0	0	0	0.0	13,350	203	13,553	259.9			
南丹	南丹	亀岡市	0	0	0	0.0	0	0	0	0.0	0	0	0	0.0	10,096	185	10,281	197.2	
		南丹市	0	0	0	0.0	6,923	0	6,923	19.0	0	0	0	0.0	12,614	289	12,903	247.5	
		京丹波町	0	0	0	0.0	9,728	0	9,728	26.7	0	0	0	0.0	9,205	0	9,205	176.5	
小計	0	0	0	0.0	16,651	0	16,651	45.6	0	0	0	0.0	31,915	474	32,389	621.2			
中丹	中丹	福知山市	6,502	0	6,502	17.8	25,037	0	25,037	68.6	241	27	268	22.3	20,159	290	20,449	392.2	
		舞鶴市	10,347	0	10,347	28.3	29,673	0	29,673	81.3	0	0	0	0.0	24,316	141	24,457	469.0	
		綾部市	10,247	0	10,247	28.1	12,256	0	12,256	33.6	317	12	329	27.4	5,332	49	5,381	103.2	
小計	27,096	0	27,096	74.2	66,966	0	66,966	183.5	558	39	597	49.8	49,807	480	50,287	964.4			
丹後	丹後	宮津市	244	122	366	1.0	0	0	0	0.0	0	0	0	0.0	6,063	200	6,263	120.1	
		京丹後市	0	0	0	0.0	14,589	0	14,589	40.0	0	0	0	0.0	12,619	329	12,948	248.3	
		伊根町	0	0	0	0.0	0	0	0	0.0	0	0	0	0.0	99	81	180	3.5	
		与謝野町	0	0	0	0.0	0	0	0	0.0	0	0	0	0.0	4,364	23	4,387	84.1	
小計	244	122	366	1.0	14,589	0	14,589	40.0	0	0	0	0.0	23,145	633	23,778	456.0			
合計	127,031	154	127,185	348.5	441,895	3,206	445,101	1219.5	2,454	60	2,514	209.5	592,346	9,154	601,500	11535.6			
合計(京都市除く)	30,845	122	30,967	84.8	172,678	366	173,044	474.1	1,035	51	1,086	90.5	194,584	3,203	197,787	3793.2			

5-(6) 介護予防サービスの利用状況(詳細)

圏域	保健所名	市町村名	介護予防訪問介護			介護予防訪問介護1月当たり利用件数	介護予防訪問入浴介護			介護予防訪問入浴1週間の利用回数	介護予防訪問看護			介護予防訪問看護1週間の利用回数	介護予防訪問リハビリテーション			介護予防訪問リハビリテーション1週間の利用回数	介護予防居宅療養管理指導			介護予防居宅療養管理指導1月当たり利用人数	
			第1号被保険者	第2号被保険者	全体		第1号被保険者	第2号被保険者	全体		第1号被保険者	第2号被保険者	全体		第1号被保険者	第2号被保険者	全体		第1号被保険者	第2号被保険者	全体		
			合計(件)	合計(件)	合計(件)				合計(回)	合計(回)	合計(回)				合計(回)	合計(回)	合計(回)				合計(人)	合計(人)	合計(人)
京都・乙訓	乙訓	京都市	0	0	0	0.0	44	0	44	0.84	65,758	3,457	69,215	1,327.4	30,617	1,681	32,298	619.4	6,692	24	6,716	559.7	
		向日市	0	0	0	0.0	0	0	0	0.00	563	0	563	10.8	2,508	191	2,699	51.8	202	0	202	16.8	
		長岡京市	0	0	0	0.0	21	0	21	0.40	1,107	17	1,124	21.6	2,785	0	2,785	53.4	432	0	432	36.0	
		大山崎町	0	0	0	0.0	0	0	0	0.00	38	0	38	0.7	360	0	360	6.9	45	0	45	3.8	
		計	0	0	0	0.0	21	0	21	0.40	1,708	17	1,725	33.1	5,653	191	5,844	112.1	679	0	679	56.6	
小計	0	0	0	0.0	65	0	65	1.25	67,466	3,474	70,940	1,360.5	36,270	1,872	38,142	731.5	7,371	24	7,395	616.3			
山城北	山城北	宇治市	0	0	0	0.0	0	0	0	0.00	4,967	92	5,059	97.0	5,110	262	5,372	103.0	662	0	662	55.2	
		城陽市	0	0	0	0.0	17	0	17	0.33	4,288	83	4,371	83.8	5,461	630	6,091	116.8	1,257	5	1,262	105.2	
		八幡市	0	0	0	0.0	3	0	3	0.06	3,500	59	3,559	68.3	1,125	206	1,331	25.5	1,118	0	1,118	93.2	
		京田辺市	0	0	0	0.0	0	0	0	0.00	1,565	33	1,598	30.6	286	0	286	5.5	307	0	307	25.6	
		久御山町	0	0	0	0.0	0	0	0	0.00	537	59	596	11.4	1,080	0	1,080	20.7	86	1	87	7.3	
		井手町	0	0	0	0.0	0	0	0	0.00	791	0	791	15.2	664	0	664	12.7	69	0	69	5.8	
		宇治田原町	0	0	0	0.0	0	0	0	0.00	103	0	103	2.0	841	0	841	16.1	18	0	18	1.5	
小計	0	0	0	0.0	20	0	20	0.38	15,751	326	16,077	308.3	14,567	1,098	15,665	300.4	3,517	6	3,523	293.6			
山城南	山城南	木津川市	0	0	0	0.0	0	0	0	0.00	2,940	2	2,942	56.4	1,656	168	1,824	35.0	397	0	397	33.1	
		笠置町	0	0	0	0.0	0	0	0	0.00	164	0	164	3.1	0	0	0	0.0	35	0	35	2.9	
		和束町	0	0	0	0.0	0	0	0	0.00	793	0	793	15.2	27	0	27	0.5	0	0	0	0.0	
		精華町	0	0	0	0.0	10	0	10	0.19	2,117	107	2,224	42.7	771	214	985	18.9	133	0	133	11.1	
		南山城村	0	0	0	0.0	0	0	0	0.00	0	0	0	0.0	0	0	0	0.0	11	0	11	0.9	
小計	0	0	0	0.0	10	0	10	0.19	6,014	109	6,123	117.4	2,454	382	2,836	54.4	576	0	576	48.0			
南丹	南丹	亀岡市	0	0	0	0.0	23	0	23	0.44	2,147	177	2,324	44.6	1,450	142	1,592	30.5	662	0	662	55.2	
		南丹市	0	0	0	0.0	40	0	40	0.77	688	0	688	13.2	5,698	451	6,149	117.9	211	0	211	17.6	
		京丹波町	0	0	0	0.0	0	0	0	0.00	55	0	55	1.1	594	0	594	11.4	26	0	26	2.2	
		小計	0	0	0	0.0	63	0	63	1.21	2,890	177	3,067	58.8	7,742	593	8,335	159.8	899	0	899	74.9	
中丹	中丹	中丹西	福知山市	0	0	0	0.0	34	0	34	0.65	1,589	74	1,663	31.9	553	0	553	10.6	105	0	105	8.8
		舞鶴市	0	0	0	0.0	49	0	49	0.94	4,216	0	4,216	80.9	2,872	82	2,954	56.7	289	0	289	24.1	
		綾部市	0	0	0	0.0	8	0	8	0.15	603	96	699	13.4	172	0	172	3.3	55	0	55	4.6	
		小計	0	0	0	0.0	91	0	91	1.75	6,408	170	6,578	126.2	3,597	82	3,679	70.6	449	0	449	37.4	
丹後	丹後	宮津市	0	0	0	0.0	0	0	0	0.00	2,886	22	2,908	55.8	1,729	443	2,172	41.7	91	0	91	7.6	
		京丹後市	0	0	0	0.0	0	0	0	0.00	3,546	108	3,654	70.1	299	0	299	5.7	95	0	95	7.9	
		伊根町	0	0	0	0.0	0	0	0	0.00	215	0	215	4.1	0	0	0	0.0	5	0	5	0.4	
		与謝野町	0	0	0	0.0	0	0	0	0.00	659	4	663	12.7	515	0	515	9.9	214	0	214	17.8	
		小計	0	0	0	0.0	0	0	0	0.00	7,306	134	7,440	142.7	2,543	443	2,986	57.3	405	0	405	33.8	
合計	0	0	0	0.0	249	0	249	4.78	105,835	4,390	110,225	2,113.9	67,173	4,470	71,643	1,374.0	13,217	30	13,247	1,103.9			
合計(京都市除く)	0	0	0	0.0	205	0	205	3.93	40,077	933	41,010	786.5	36,556	2,789	39,345	754.6	6,525	6	6,531	544.3			

5-(6) 介護予防サービスの利用状況(詳細)(続き)

圏域	保健所名	市町村名	介護予防通所介護			介護予防通所介護 1月当たり 利用件数	介護予防通所リハビリテーション			介護予防通所リハ 1月当たり 利用件数	介護予防短期入所生活介護			介護予防 短期・生活 1月当たり 利用延日数	介護予防短期入所療養介護			介護予防 短期・療養 1月当たり 利用延日数	介護予防特定施設入居者生活介護			介護予防特定 施設入居者 生活介護 1月当たり 利用延日数
			第1号 被保険者 合計(件)	第2号 被保険者 合計(件)	全体 合計(件)		第1号 被保険者 合計(件)	第2号 被保険者 合計(件)	全体 合計(件)		第1号 被保険者 利用延日数	第2号 被保険者 利用延日数	全体 利用延日数		第1号 被保険者 利用延日数	第2号 被保険者 利用延日数	全体 利用延日数		第1号 被保険者 利用延日数	第2号 被保険者 利用延日数	全体 利用延日数	
京都・乙訓	乙訓	京都市	0	0	0	0.0	14,566	286	14,852	1,237.7	3,121	126	3,247	270.6	276	0	276	23.0	45,408	0	45,408	124.4
		向日市	0	0	0	0.0	1,095	9	1,104	92.0	49	0	49	4.1	5	0	5	0.4	1,190	0	1,190	3.3
		長岡京市	0	0	0	0.0	2,115	56	2,171	180.9	159	2	161	13.4	22	0	22	1.8	9,023	0	9,023	24.7
		大山崎町	0	0	0	0.0	607	14	621	51.8	32	0	32	2.7	0	0	0	0.0	175	0	175	0.5
		計	0	0	0	0.0	3,817	79	3,896	324.7	240	2	242	20.2	27	0	27	2.3	10,388	0	10,388	28.5
小計	0	0	0	0.0	18,383	365	18,748	1,562.3	3,361	128	3,489	290.8	303	0	303	25.3	55,796	0	55,796	152.9		
山城北	山城北	宇治市	0	0	0	0.0	1,623	37	1,660	138.3	780	0	780	65.0	19	0	19	1.6	15,526	0	15,526	42.5
		城陽市	0	0	0	0.0	2,259	115	2,374	197.8	767	0	767	63.9	25	0	25	2.1	6,708	0	6,708	18.4
		八幡市	2	0	2	0.2	2,746	30	2,776	231.3	181	0	181	15.1	34	0	34	2.8	6,584	0	6,584	18.0
		京田辺市	0	0	0	0.0	936	8	944	78.7	63	0	63	5.3	0	0	0	0.0	2,712	0	2,712	7.4
		久御山町	0	0	0	0.0	212	12	224	18.7	74	0	74	6.2	0	0	0	0.0	425	0	425	1.2
		井手町	0	0	0	0.0	37	0	37	3.1	19	0	19	1.6	0	0	0	0.0	481	0	481	1.3
		宇治田原町	0	0	0	0.0	758	0	758	63.2	25	0	25	2.1	16	0	16	1.3	213	0	213	0.6
小計	2	0	2	0.2	8,571	202	8,773	731.1	1,909	0	1,909	159.1	94	0	94	7.8	32,649	0	32,649	89.4		
山城南	山城南	木津川市	0	0	0	0.0	967	61	1,028	85.7	148	0	148	12.3	0	0	0	0.0	4,192	0	4,192	11.5
		笠置町	0	0	0	0.0	18	0	18	1.5	14	0	14	1.2	0	0	0	0.0	0	0	0	0.0
		和束町	0	0	0	0.0	22	0	22	1.8	157	0	157	13.1	0	0	0	0.0	0	0	0	0.0
		精華町	0	0	0	0.0	831	9	840	70.0	189	0	189	15.8	16	0	16	1.3	1,487	0	1,487	4.1
		南山城村	0	0	0	0.0	11	0	11	0.9	18	0	18	1.5	0	0	0	0.0	0	0	0	0.0
小計	0	0	0	0.0	1,849	70	1,919	159.9	526	0	526	43.8	16	0	16	1.3	5,679	0	5,679	15.6		
南丹	南丹	亀岡市	0	0	0	0.0	1,090	48	1,138	94.8	619	0	619	51.6	26	0	26	2.2	539	0	539	1.5
		南丹市	0	0	0	0.0	1,054	41	1,095	91.3	388	0	388	32.3	27	0	27	2.3	334	0	334	0.9
		京丹波町	0	0	0	0.0	226	13	239	19.9	160	0	160	13.3	96	0	96	8.0	31	0	31	0.1
小計	0	0	0	0.0	2,370	102	2,472	206.0	1,167	0	1,167	97.3	149	0	149	12.4	904	0	904	2.5		
中丹	中丹	中丹西 福知山市	0	0	0	0.0	959	12	971	80.9	245	0	245	20.4	4.0	0	4.0	0.3	2,798	0	2,798	7.7
		中丹東 舞鶴市	0	0	0	0.0	1,902	24	1,926	160.5	288	0	288	24.0	63	0	63	5.3	3,591	0	3,591	9.8
		綾部市	0	0	0	0.0	169	0	169	14.1	99	0	99	8.3	0	0	0	0.0	1,157	0	1,157	3.2
小計	0	0	0	0.0	3,030	36	3,066	255.5	632	0	632	52.7	67	0	67	5.6	7,546	0	7,546	20.7		
丹後	丹後	宮津市	0	0	0	0.0	174	0	174	14.5	425	0	425	35.4	9	0	9	0.8	1,557	0	1,557	4.3
		京丹後市	0	0	0	0.0	688	0	688	57.3	508	0	508	42.3	0	0	0	0.0	457	0	457	1.3
		伊根町	0	0	0	0.0	28	0	28	2.3	126	0	126	10.5	0	0	0	0.0	0	0	0	0.0
		与謝野町	0	0	0	0.0	99	10	109	9.1	342	0	342	28.5	0	0	0	0.0	853	0	853	2.3
小計	0	0	0	0.0	989	10	999	83.3	1,401	0.0	1,401	116.8	9	0	9	0.8	2,867	0	2,867	7.9		
合計	2	0	2	0.2	35,192	785	35,977	2,998.1	8,996	128	9,124	760.3	638	0	638	53.2	105,441	0	105,441	288.9		
合計(京都市除く)	2	0	2	0.2	20,626	499	21,125	1,760.4	5,875	2	5,877	489.8	362	0	362	30.2	60,033	0	60,033	164.5		

5-(6) 介護予防サービスの利用状況(詳細)(続き)

圏域	保健所名	市町村名	介護予防福祉用具貸与			介護予防福祉用具貸与利用人数	特定介護予防福祉用具販売			特定介護予防福祉用具販売利用人数	特定介護予防福祉用具販売の支払金額(円)	特定介護予防福祉用具販売の利用件数	介護予防住宅改修			介護予防住宅改修利用人数	介護予防住宅改修の支払金額(円)	介護予防住宅改修の利用件数	1件当たり利用金額(円)		
			第1号被保険者	第2号被保険者	全体		第1号被保険者	第2号被保険者	全体				第1号被保険者	第2号被保険者	全体						
			合計(人)	合計(人)	合計(人)				合計(人)	合計(人)	合計(人)				合計(人)	合計(人)	合計(人)				
京都・乙訓	乙訓	京都市	86,390	1,172	87,562	87,562	1,814	28	1,842	1,842	46,352,441	2,325	19,937	2,607	36	2,643	2,643	208,705,021	2,824	73,904	
		向日市	2,662	20	2,682	2,682	39	1	40	40	864,059	43	20,094	91	0	91	91	7,710,758	100	77,108	
		長岡京市	3,950	25	3,975	3,975	77	0	77	77	1,736,274	86	20,189	134	4	138	138	11,840,659	148	80,004	
		大山崎町	759	29	788	788	11	1	12	12	280,275	16	17,517	31	1	32	32	2,598,238	35	74,235	
		計	7,371	74	7,445	7,445	127	2	129	129	2,880,608	145	19,866	256	5	261	261	22,149,655	283	78,267	
小計	小計	93,761	1,246	95,007	95,007	1,941	30	1,971	1,971	49,233,049	2,470	19,932	2,863	41	2,904	2,904	230,854,676	3,107	74,301		
山城北	山城北	宇治市	9,319	87	9,406	9,406	215	4	219	219	5,102,232	224	22,778	375	3	378	378	35,246,275	407	86,600	
		城陽市	6,845	162	7,007	7,007	173	2	175	175	4,409,368	175	25,196	255	2	257	257	22,710,986	257	88,370	
		八幡市	4,570	59	4,629	4,629	113	2	115	115	3,072,080	119	25,816	191	4	195	195	17,999,209	208	86,535	
		京田辺市	1,383	20	1,403	1,403	49	1	50	50	1,158,312	52	22,275	76	0	76	76	7,380,806	80	92,260	
		久御山町	1,882	33	1,915	1,915	27	0	27	27	1,168,485	31	37,693	30	0	30	30	3,541,803	33	107,327	
		井手町	666	5	671	671	16	0	16	16	428,759	16	26,797	25	2	27	27	2,722,095	29	93,865	
		宇治田原町	495	0	495	495	9	0	9	9	256,742	11	23,340	12	0	12	12	1,326,767	12	110,564	
小計	小計	25,160	366	25,526	25,526	602	9	611	611	15,595,978	628	24,834	964	11	975	975	90,927,941	1,026	88,624		
山城南	山城南	木津川市	2,549	36	2,585	2,585	58	1	59	59	1,686,063	63	26,763	109	2	111	111	9,852,090	114	86,422	
		笠置町	108	0	108	108	5	0	5	5	83,022	5	16,604	2	0	2	2	326,635	2	163,318	
		和束町	439	0	439	439	10	1	11	11	297,520	11	27,047	12	0	12	12	1,208,652	12	100,721	
		精華町	1,446	52	1,498	1,498	34	0	34	34	740,671	34	21,784	58	3	61	61	4,834,821	61	79,259	
		南山城村	264	0	264	264	7	0	7	7	142,410	8	17,801	8	0	8	8	908,815	8	113,602	
小計	小計	4,806	88	4,894	4,894	114	2	116	116	2,949,686	121	24,378	189	5	194	194	17,131,013	197	86,959		
南丹	南丹	亀岡市	4,966	95	5,061	5,061	103	6	109	109	2,647,409	112	23,638	181	4	185	185	16,367,519	208	78,690	
		南丹市	3,219	31	3,250	3,250	36	0	36	36	843,342	36	23,426	56	1	57	57	4,091,055	57	71,773	
		京丹波町	480	10	490	490	11	0	11	11	266,034	12	22,170	22	2	24	24	2,334,968	27	86,480	
小計	小計	8,665	136	8,801	8,801	150	6	156	156	3,756,785	160	23,480	259	7	266	266	22,793,542	292	78,060		
中丹	中丹	中丹西	福知山市	5,885	99	5,984	5,984	111	2	113	113	2,684,816	119	22,561	115	1	116	116	9,675,137	124	78,025
		舞鶴市	8,584	130	8,714	8,714	191	0	191	191	4,123,051	233	17,695	204	2	206	206	16,147,910	237	68,135	
		綾部市	2,226	18	2,244	2,244	61	1	62	62	1,614,631	66	24,464	51	0	51	51	4,895,016	54	90,648	
小計	小計	16,695	247	16,942	16,942	363	3	366	366	8,422,498	418	20,150	370	3	373	373	30,718,063	415	74,019		
丹後	丹後	宮津市	2,016	17	2,033	2,033	45	0	45	45	1,174,265	47	24,984	56	1	57	57	4,602,681	60	76,711	
		京丹後市	3,949	73	4,022	4,022	99	3	102	102	2,398,869	106	22,631	153	4	157	157	11,961,654	162	73,837	
		伊根町	274	0	274	274	5	0	5	5	74,836	5	14,967	9	0	9	9	1,005,772	9	111,752	
		与謝野町	1,628	12	1,640	1,640	45	1	46	46	1,249,432	49	25,499	46	0	46	46	4,253,948	50	85,079	
小計	小計	7,867	102	7,969	7,969	194	4	198	198	4,897,402	207	23,659	264	5	269	269	21,824,055	281	77,666		
合計	合計	156,954	2,185	159,139	159,139	3,364	54	3,418	3,418	84,855,398	4,004	21,193	4,909	72	4,981	4,981	414,249,290	5,318	77,896		
合計(京都市除く)	合計(京都市除く)	70,564	1,013	71,577	71,577	1,550	26	1,576	1,576	38,502,957	1,679	22,932	2,302	36	2,338	2,338	205,544,269	2,494	82,416		

5-(6) 介護予防サービスの利用状況(詳細)(続き)

圏域	保健所名	市町村名	介護予防支援			介護予防支援 1月当たり 利用人数	介護予防認知症対応型通所介護			介護予防 認知症対応型 通所介護 1週間の 利用回数	介護予防小規模多機能型居宅介護			介護予防 小規模多機能型 居宅介護 1月当たり 利用回数	介護予防認知症対応型共同生活介護			介護予防 認知症対応型 共同生活介護 1日当たり 利用延人数	
			第1号 被保険者 合計(人)	第2号 被保険者 合計(人)	全体 合計(人)		第1号 被保険者 合計(回)	第2号 被保険者 合計(回)	全体 合計(回)		第1号 被保険者 合計(人)	第2号 被保険者 合計(人)	全体 合計(人)		第1号 被保険者 利用延日数	第2号 被保険者 利用延日数	全体 利用延日数		
京都・乙訓		京都市	102,377	1,659	104,036	8,670	46	0	46	0.9	661	0	661	55.1	806	0	806	2.2	
	乙訓	向日市	3,476	39	3,515	293	0	0	0	0.0	16	0	16	1.3	0	0	0	0.0	
		長岡京市	5,502	70	5,572	464	16	0	16	0.3	54	0	54	4.5	0	0	0	0.0	
		大山崎町	1,120	29	1,149	96	0	0	0	0.0	0	0	0	0.0	0	0	0	0.0	
		計	10,098	138	10,236	853	16	0	16	0.3	70	0	70	5.8	0	0	0	0.0	
小計	112,475	1,797	114,272	9,523	62	0	62	1.2	731	0	731	60.9	806	0	806	2.2			
山城北	山城北	宇治市	11,322	139	11,461	955	19	0	19	0.4	14	0	14	1.2	0	0	0	0.0	
		城陽市	8,382	233	8,615	718	515	0	515	9.9	413	0	413	34.4	0	0	0	0.0	
		八幡市	6,879	86	6,965	580	0	0	0	0.0	86	0	86	7.2	0	0	0	0.0	
		京田辺市	2,317	20	2,337	195	0	0	0	0.0	31	0	31	2.6	0	0	0	0.0	
		久御山町	1,970	45	2,015	168	12	0	12	0.2	81	0	81	6.8	0	0	0	0.0	
		井手町	861	0	861	72	0	0	0	0.0	0	0	0	0.0	0	0	0	0.0	
	宇治田原町	709	12	721	60	0	0	0	0.0	0	0	0	0.0	0	0	0	0.0		
小計	32,440	535	32,975	2,748	546	0	546	10.5	625	0	625	52.1	0	0	0	0.0			
山城南	山城南	木津川市	3,612	97	3,709	309	0	0	0	0.0	27	0	27	2.3	0	0	0	0.0	
		笠置町	156	0	156	13	0	0	0	0.0	0	0	0	0.0	0	0	0	0.0	
		和束町	544	0	544	45	0	0	0	0.0	0	0	0	0.0	0	0	0	0.0	
		精華町	2,176	61	2,237	186	4	0	4	0.1	105	0	105	8.8	0	0	0	0.0	
	南山城村	270	0	270	23	0	0	0	0.0	0	0	0	0.0	0	0	0	0.0		
小計	6,758	158	6,916	576	4.0	0	4.0	0.1	132	0	132	11.0	0	0	0	0.0			
南丹	南丹	亀岡市	5,809	170	5,979	498	298	0	298	5.7	449	0	449	37.4	459	0	459	1.3	
		南丹市	3,892	78	3,970	331	21	0	21	0.4	81	0	81	6.8	0	0	0	0.0	
		京丹波町	711	13	724	60	51	0	51	1.0	0	0	0	0.0	0	0	0	0.0	
小計	10,412	261	10,673	889	370	0	370	7.1	530	0	530	44.2	459	0	459	1.3			
中丹	中丹	中丹西	福知山市	6,506	112	6,618	552	174	0	174	3.3	59	0	59	4.9	0	0	0	0.0
		舞鶴市	9,836	146	9,982	832	88	0	88	1.7	115	0	115	9.6	0	0	0	0.0	
		綾部市	2,368	18	2,386	199	3.0	0	3.0	0.1	74	0	74	6.2	0	0	0	0.0	
小計	18,710	276	18,986	1,582	265	0	265	5.1	248	0	248	20.7	0	0	0	0.0			
丹後	丹後	宮津市	2,835	33	2,868	239	0	0	0	0.0	6	0	6	0.5	0	0	0	0.0	
		京丹後市	4,697	87	4,784	399	58	0	58	1.1	530	0	530	44.2	61	0	61	0.2	
		伊根町	353	0	353	29	0	0	0	0.0	55	0	55	4.6	0	0	0	0.0	
		与謝野町	1,865	26	1,891	158	98	0	98	1.9	166	0	166	13.8	0	0	0	0.0	
小計	9,750	146	9,896	825	156	0	156	3.0	757	0	757	63.1	61	0	61	0.2			
合計		190,545	3,173	193,718	16,143	1,403	0	1,403	26.9	3,023	0	3,023	251.9	1,326	0	1,326	3.6		
合計(京都市除く)		88,168	1,514	89,682	7,474	1,357	0	1,357	26.0	2,362	0	2,362	196.8	520	0	520	1.4		

5-(7) 施設・居住系サービスの利用状況(詳細)

圏域	保健所名	市町村名	介護老人福祉施設			地域密着型介護老人福祉施設入所者生活介護			介護老人保健施設			介護療養型医療施設			介護医療院		
			1日当たり利用人数			1日当たり利用人数			1日当たり利用人数			1日当たり利用人数			1日当たり利用人数		
			第1号被保険者	第2号被保険者	全体	第1号被保険者	第2号被保険者	全体	第1号被保険者	第2号被保険者	全体	第1号被保険者	第2号被保険者	全体	第1号被保険者	第2号被保険者	全体
京都・乙訓	乙訓	京都市	5,183.5	26.5	5,209.9	737.6	7.8	745.4	3,669.9	33.4	3,703.4	1,254.5	21.1	1,275.6	548.1	14.6	562.7
		向日市	160.2	1.0	161.1	26.6	0.0	26.6	122.0	0.1	122.1	41.7	1.8	43.5	7.5	1.2	8.8
		長岡京市	282.9	0.0	282.9	55.0	1.0	56.0	157.9	2.2	160.0	51.0	0.0	51.0	4.9	0.0	4.9
		大山崎町	57.8	0.1	57.9	28.3	0.0	28.3	27.6	1.1	28.7	13.9	0.0	13.9	0.4	0.0	0.4
		計	500.8	1.0	501.9	110.0	1.0	111.0	307.4	3.3	310.8	106.6	1.8	108.4	12.9	1.2	14.1
小計	5,684.3	27.5	5,711.8	847.5	8.8	856.3	3,977.4	36.8	4,014.1	1,361.1	22.9	1,384.0	561.0	15.8	576.8		
山城北	山城北	宇治市	624.2	3.4	627.6	29.3	0.0	29.3	463.8	1.6	465.4	41.7	0.3	42.0	100.9	2.4	103.3
		城陽市	294.3	0.7	295.0	36.7	0.0	36.7	185.0	1.4	186.4	15.7	0.0	15.7	13.2	0.0	13.2
		八幡市	198.3	2.0	200.2	28.1	0.0	28.1	282.5	2.6	285.1	16.6	0.0	16.6	4.9	0.0	4.9
		京田辺市	221.8	2.0	223.8	0.0	0.0	0.0	132.2	0.2	132.4	9.6	0.0	9.6	4.3	0.0	4.3
		久御山町	68.7	0.0	68.7	0.0	0.0	0.0	52.0	1.0	53.0	5.1	0.0	5.1	2.7	0.0	2.7
		井手町	72.2	1.1	73.3	0.0	0.0	0.0	26.1	0.0	26.1	0.0	0.0	0.0	1.6	0.0	1.6
		宇治田原町	70.2	0.1	70.3	0.0	0.0	0.0	28.9	0.0	28.9	0.4	0.0	0.4	1.6	0.0	1.6
小計	1,549.6	9.3	1,558.9	94.1	0.0	94.1	1,170.5	6.9	1,177.4	89.0	0.3	89.4	129.1	2.4	131.5		
山城南	山城南	木津川市	247.6	1.1	248.7	0.0	0.0	0.0	146.6	4.0	150.5	4.0	0.0	4.0	21.7	0.0	21.7
		笠置町	17.4	0.0	17.4	0.0	0.0	0.0	9.6	0.0	9.6	0.9	0.0	0.9	1.3	0.0	1.3
		和束町	53.9	0.5	54.4	0.0	0.0	0.0	23.2	0.0	23.2	0.4	0.0	0.4	2.2	0.0	2.2
		精華町	149.5	4.1	153.6	0.0	0.0	0.0	80.4	0.0	80.4	1.0	0.0	1.0	2.9	0.0	2.9
		南山城村	35.0	0.0	35.0	0.0	0.0	0.0	18.8	0.0	18.8	0.0	0.0	0.0	0.9	0.0	0.9
小計	503.4	5.7	509.1	0.0	0.0	0.0	278.6	4.0	282.5	6.3	0.0	6.3	29.0	0.0	29.0		
南丹	南丹	亀岡市	373.9	2.0	375.9	0.0	0.0	0.0	315.5	3.6	319.1	54.4	1.1	55.5	29.2	0.7	30.0
		南丹市	315.8	1.0	316.9	19.0	0.0	19.0	143.9	0.0	143.9	23.4	0.0	23.4	3.6	0.0	3.6
		京丹波町	189.0	0.4	189.3	26.7	0.0	26.7	45.1	0.7	45.9	20.8	0.0	20.8	2.2	0.0	2.2
		小計	878.7	3.4	882.1	45.6	0.0	45.6	504.6	4.3	508.9	98.5	1.1	99.6	35.0	0.7	35.8
中丹	中丹	福知山市	636.2	2.0	638.2	68.6	0.0	68.6	182.4	0.7	183.1	9.8	0.0	9.8	0.9	0.0	0.9
		舞鶴市	396.9	2.6	399.5	81.3	0.0	81.3	371.2	1.1	372.3	12.0	0.3	12.2	0.1	0.0	0.1
		綾部市	292.6	0.0	292.6	33.6	0.0	33.6	150.9	1.0	151.9	7.3	0.0	7.3	1.6	0.0	1.6
		小計	1,325.7	4.6	1,330.3	183.5	0.0	183.5	704.5	2.8	707.3	29.0	0.3	29.3	2.6	0.0	2.6
丹後	丹後	宮津市	249.4	1.0	250.4	0.0	0.0	0.0	80.1	0.2	80.3	0.6	0.0	0.6	1.0	0.0	1.0
		京丹後市	576.9	1.5	578.4	40.0	0.0	40.0	82.9	1.3	84.2	1.9	0.0	1.9	0.1	0.0	0.1
		伊根町	36.1	0.1	36.2	0.0	0.0	0.0	7.5	0.0	7.5	0.9	0.0	0.9	0.1	0.0	0.1
		与謝野町	265.4	0.1	265.6	0.0	0.0	0.0	51.5	0.7	52.2	0.6	0.0	0.6	1.2	0.0	1.2
		小計	1,127.8	2.7	1,130.5	40.0	0.0	40.0	222.0	2.2	224.2	4.1	0.0	4.1	2.4	0.0	2.4
合計	11,069.6	53.1	11,122.8	1,210.7	8.8	1,219.5	6,857.5	56.9	6,914.4	1,588.1	24.5	1,612.6	759.1	18.9	778.1		
合計(京都市除く)	5,886.2	26.7	5,912.9	473.1	1.0	474.1	3,187.6	23.5	3,211.1	333.6	3.4	337.1	211.0	4.4	215.4		

5-(7) 施設・居住系サービスの利用状況(詳細)(続き)

圏域	保健所名	市町村名	特定施設入居者生活介護			地域密着型特定施設入居者生活介護			介護予防特定施設入居者生活介護			認知症対応型共同生活介護			介護予防認知症対応型共同生活介護		
			1日当たり利用人数			1日当たり利用人数			1日当たり利用人数			1日当たり利用人数			1日当たり利用人数		
			第1号被保険者	第2号被保険者	全体	第1号被保険者	第2号被保険者	全体	第1号被保険者	第2号被保険者	全体	第1号被保険者	第2号被保険者	全体	第1号被保険者	第2号被保険者	全体
京都・乙訓	乙訓	京都市	1,992.7	4.9	1,997.6	263.5	0.1	263.6	124.4	0.0	124.4	2,174.7	5.8	2,180.5	2.2	0.0	2.2
		向日市	59.3	0.3	59.5	9.6	0.0	9.6	3.3	0.0	3.3	59.2	0.0	59.2	0.0	0.0	0.0
		長岡京市	129.3	1.0	130.3	0.0	0.0	0.0	24.7	0.0	24.7	138.9	0.0	138.9	0.0	0.0	0.0
		大山崎町	22.1	0.1	22.2	0.0	0.0	0.0	0.5	0.0	0.5	26.9	0.0	26.9	0.0	0.0	0.0
		計	210.7	1.4	212.1	9.6	0.0	9.6	28.5	0.0	28.5	225.0	0.0	225.0	0.0	0.0	0.0
	小計	2,203.4	6.2	2,209.6	273.1	0.1	273.2	152.9	0.0	152.9	2,399.6	5.8	2,405.5	2.2	0.0	2.2	
山城北	山城北	宇治市	256.6	0.3	256.9	0.0	0.0	0.0	42.5	0.0	42.5	299.5	0.0	299.5	0.0	0.0	0.0
		城陽市	48.2	0.0	48.2	0.0	0.0	0.0	18.4	0.0	18.4	79.2	0.0	79.2	0.0	0.0	0.0
		八幡市	91.2	1.4	92.6	0.0	0.0	0.0	18.0	0.0	18.0	54.2	0.0	54.2	0.0	0.0	0.0
		京田辺市	94.4	0.3	94.8	0.0	0.0	0.0	7.4	0.0	7.4	34.1	0.0	34.1	0.0	0.0	0.0
		久御山町	8.9	0.0	8.9	0.0	0.0	0.0	1.2	0.0	1.2	8.7	0.0	8.7	0.0	0.0	0.0
		井手町	6.5	0.0	6.5	0.0	0.0	0.0	1.3	0.0	1.3	8.9	0.0	8.9	0.0	0.0	0.0
		宇治田原町	9.0	0.0	9.0	0.0	0.0	0.0	0.6	0.0	0.6	0.0	0.0	0.0	0.0	0.0	0.0
	小計	514.7	2.1	516.8	0.0	0.0	0.0	89.4	0.0	89.4	484.5	0.0	484.5	0.0	0.0	0.0	
山城南	山城南	木津川市	75.9	0.0	75.9	0.0	0.0	0.0	11.5	0.0	11.5	82.9	0.0	82.9	0.0	0.0	0.0
		笠置町	3.0	0.0	3.0	0.0	0.0	0.0	0.0	0.0	0.0	0.0	0.0	0.0	0.0	0.0	
		和束町	2.7	0.0	2.7	0.0	0.0	0.0	0.0	0.0	0.0	0.0	0.0	0.0	0.0	0.0	
		精華町	40.8	0.0	40.8	0.0	0.0	0.0	4.1	0.0	4.1	18.0	0.0	18.0	0.0	0.0	0.0
		南山城村	3.0	0.0	3.0	0.0	0.0	0.0	0.0	0.0	0.0	0.0	0.0	0.0	0.0	0.0	0.0
	小計	125.5	0.0	125.5	0.0	0.0	0.0	15.6	0.0	15.6	100.9	0.0	100.9	0.0	0.0	0.0	
南丹	南丹	亀岡市	29.7	0.0	29.7	0.0	0.0	0.0	1.5	0.0	1.5	83.7	0.3	84.0	1.3	0.0	1.3
		南丹市	17.6	0.8	18.4	0.0	0.0	0.0	0.9	0.0	0.9	67.5	0.0	67.5	0.0	0.0	0.0
		京丹波町	9.2	0.0	9.2	0.0	0.0	0.0	0.1	0.0	0.1	25.0	0.0	25.0	0.0	0.0	0.0
	小計	56.4	0.8	57.2	0.0	0.0	0.0	2.5	0.0	2.5	176.2	0.3	176.6	1.3	0.0	1.3	
中丹	中丹	福知山市	59.7	0.0	59.7	17.8	0.0	17.8	7.7	0.0	7.7	51.4	1.0	52.4	0.0	0.0	0.0
		舞鶴市	53.1	0.0	53.1	28.3	0.0	28.3	9.8	0.0	9.8	79.8	0.0	79.8	0.0	0.0	0.0
		綾部市	23.8	0.0	23.8	28.1	0.0	28.1	3.2	0.0	3.2	88.7	0.0	88.7	0.0	0.0	0.0
	小計	136.6	0.0	136.6	74.2	0.0	74.2	20.7	0.0	20.7	219.9	1.0	220.9	0.0	0.0	0.0	
丹後	丹後	宮津市	37.3	0.0	37.3	0.7	0.3	1.0	4.3	0.0	4.3	27.4	0.0	27.4	0.0	0.0	0.0
		京丹後市	36.3	0.0	36.3	0.0	0.0	0.0	1.3	0.0	1.3	95.1	0.0	95.1	0.2	0.0	0.2
		伊根町	2.7	0.0	2.7	0.0	0.0	0.0	0.0	0.0	0.0	6.5	0.0	6.5	0.0	0.0	0.0
		与謝野町	15.8	1.0	16.8	0.0	0.0	0.0	2.3	0.0	2.3	35.0	0.0	35.0	0.0	0.0	0.0
	小計	92.1	1.0	93.1	0.7	0.3	1.0	7.9	0.0	7.9	164.1	0.0	164.1	0.2	0.0	0.2	
	合計	3,128.6	10.1	3,138.8	348.0	0.4	348.5	288.9	0.0	288.9	3,545.3	7.1	3,552.5	3.6	0.0	3.6	
	合計(京都市除く)	1,135.9	5.3	1,141.2	84.5	0.3	84.8	164.5	0.0	164.5	1,370.7	1.3	1,372.0	1.4	0.0	1.4	

5-(8) 施設サービスの利用状況(詳細)(令和2年2月時点)

圏域	保健所名	市町村名	介護老人福祉施設利用人数	介護老人福祉施設利用者の流入・流出の状況(左の内訳)										介護老人保健施設利用人数	介護老人保健施設利用者の流入・流出の状況(左の内訳)													
				圏域内施設		他圏域施設利用者						他府県施設			合計		圏域内施設		他圏域施設利用者						他府県施設		合計	
				利用者	利用者	京都・乙訓	山城北	山城南	南丹	中丹	丹後	利用者	(人)		利用者	(人)	利用者	利用者	京都・乙訓	山城北	山城南	南丹	中丹	丹後	利用者	(人)	利用者	(人)
京都・乙訓	乙訓	京都市	5,386	5,011		82	6	86	22	6	173	5,386	4,022	3,816		77	3	28	1	0	97	4,022						
		向日市	175	168		0	0	1	0	0	6	175	132	127		2	0	2	0	0	1	132						
		長岡京市	296	279		0	0	2	2	0	13	296	189	173		1	0	1	0	0	14	189						
		大山崎町	57	45		0	0	2	0	0	10	57	38	25		3	0	0	0	0	10	38						
		計	528	492		0	0	5	2	0	29	528	359	325		6	0	3	0	0	25	359						
		小計	5,914	5,503		82	6	91	24	6	202	5,914	4,381	4,141		83	3	31	1	0	122	4,381						
山城北	山城北	宇治市	635	504	112		2	0	0	0	17	635	485	306	172		2	0	0	0	5	485						
		城陽市	310	293	9		0	2	1	0	5	310	206	178	18		3	1	0	0	6	206						
		八幡市	211	170	5		0	0	0	0	36	211	304	196	10		0	0	0	0	98	304						
		京田辺市	236	210	1		4	0	0	0	21	236	148	90	9		5	0	0	0	44	148						
		久御山町	74	71	3		0	0	0	0	0	74	57	36	18		0	0	0	0	3	57						
		井手町	71	68	0		2	0	0	0	1	71	26	16	4		4	1	0	0	1	26						
		宇治田原町	72	68	2		1	0	0	0	1	72	32	30	2		0	0	0	0	0	32						
		小計	1,609	1,384	132		9	2	1	0	81	1,609	1,258	852	233		14	2	0	0	157	1,258						
山城南	山城南	木津川市	273	219	0	19		0	0	0	35	273	148	80	4	11		0	0	0	53	148						
		笠置町	19	14	0	0		0	0	0	5	19	9	5	0	1		0	0	0	3	9						
		和束町	54	44	0	6		0	0	0	4	54	31	22	0	2		0	0	0	7	31						
		精華町	160	105	1	32		0	0	0	22	160	83	45	1	5		0	0	0	32	83						
		南山城村	39	21	0	0		0	0	0	18	39	18	11	0	0		0	0	0	7	18						
		小計	545	403	1	57		0	0	0	84	545	289	163	5	19		0	0	0	102	289						
南丹	南丹	亀岡市	401	363	14	1	0		1	0	22	401	307	241	34	3	1		0	0	28	307						
		南丹市	334	321	6	0	0		1	0	6	334	147	137	10	0	0		0	0	0	147						
		京丹波町	196	189	0	1	0		3	0	3	196	51	45	3	0	0		1	0	2	51						
		小計	931	873	20	2	0		5	0	31	931	505	423	47	3	1		1	0	30	505						
中丹	中丹	福知山市	662	592	5	2	0	29		5	29	662	193	164	8	1	0	3		1	16	193						
		舞鶴市	414	352	2	0	0	3		25	32	414	424	393	4	1	0	0		2	24	424						
		綾部市	321	303	1	0	0	13		0	4	321	160	145	7	0	0	1		0	7	160						
		小計	1,397	1,247	8	2	0	45		30	65	1,397	777	702	19	2	0	4		3	47	777						
丹後	丹後	宮津市	266	253	1	1	0	4	4		3	266	82	72	4	1	0	0	1		4	82						
		京丹後市	590	582	6	2	0	0	0		0	590	96	80	6	0	0	0	2		8	96						
		伊根町	35	34	0	0	0	0	1		0	35	9	8	0	0	0	0	0		1	9						
		与謝野町	272	262	2	0	0	1	1		6	272	55	37	6	0	0	1	7		4	55						
		小計	1,163	1,131	9	3	0	5	6		9	1,163	242	197	16	1	0	1	10		17	242						
合計			11,559	10,541	170	146	15	143	36	36	472	11,559	7,452	6,478	320	108	18	38	12	3	475	7,452						
合計(京都市除く)			6,173	5,530	170	64	9	57	14	30	299	6,173	3,430	2,662	320	31	15	10	11	3	378	3,430						

5-(8) 施設サービスの利用状況(詳細)(続き)

圏域	保健所名	市町村名	介護療養型医療施設利用人数	介護療養型医療施設利用者の流入・流出の状況(左の内訳)								合計(人)	介護療養型医療施設利用人数	介護医療院利用者の流入・流出の状況(左の内訳)								合計(人)
				圏域内施設		他圏域施設利用者					他府県施設利用者			圏域内施設		他圏域施設利用者					他府県施設利用者	
				利用者	京都・乙訓	山城北	山城南	南丹	中丹	丹後				利用者	京都・乙訓	山城北	山城南	南丹	中丹	丹後		
京都・乙訓	乙訓	京都市	664	652	0	0	11	0	0	1	664	1,243	1,211	21	0	7	0	0	4	1,243		
		向日市	37	37	0	0	0	0	0	0	37	18	17	0	0	1	0	0	0	18		
		長岡京市	47	45	0	0	2	0	0	0	47	4	4	0	0	0	0	0	0	4		
		大山崎町	14	14	0	0	0	0	0	0	14	1	1	0	0	0	0	0	0	1		
		計	98	96	0	0	2	0	0	0	98	23	22	0	0	1	0	0	0	23		
		小計	762	748	0	0	13	0	0	1	762	1,266	1,233	21	0	8	0	0	4	1,266		
山城北	山城北	宇治市	16	0	16	0	0	0	0	0	16	129	28	100	0	0	0	0	1	129		
		城陽市	12	0	11	0	0	0	0	1	12	17	1	16	0	0	0	0	0	17		
		八幡市	14	0	14	0	0	0	0	0	14	8	1	6	0	1	0	0	0	8		
		京田辺市	6	0	5	0	0	0	0	1	6	9	2	6	0	0	0	0	1	9		
		久御山町	4	0	4	0	0	0	0	0	4	4	0	4	0	0	0	0	0	4		
		井手町	0	0	0	0	0	0	0	0	0	2	0	2	0	0	0	0	0	2		
		宇治田原町	0	0	0	0	0	0	0	0	0	2	0	2	0	0	0	0	0	2		
		小計	52	0	50	0	0	0	0	2	52	171	32	136	0	1	0	0	2	171		
山城南	山城南	木津川市	2	0	2	0	0	0	0	0	2	29	0	2	1	0	0	0	26	29		
		笠置町	0	0	0	0	0	0	0	0	0	2	0	0	0	0	0	0	2	2		
		和束町	0	0	0	0	0	0	0	0	0	4	0	1	0	0	0	0	3	4		
		精華町	1	0	1	0	0	0	0	0	1	5	0	1	0	0	0	0	4	5		
		南山城村	0	0	0	0	0	0	0	0	0	1	0	0	0	0	0	0	1	1		
		小計	3	0	3	0	0	0	0	0	3	41	0	4	1	0	0	0	36	41		
南丹	南丹	亀岡市	53	43	10	0	0	0	0	0	53	78	71	6	0	0	0	0	1	78		
		南丹市	22	21	1	0	0	0	0	0	22	10	7	3	0	0	0	0	0	10		
		京丹波町	21	18	2	0	0	0	0	1	21	5	3	1	1	0	0	0	0	5		
		小計	96	82	13	0	0	0	0	1	96	93	81	10	1	0	0	0	1	93		
中丹	中丹	福知山市	8	3	0	0	5	0	0	0	8	3	0	2	0	0	0	0	1	3		
		舞鶴市	15	12	0	0	2	0	0	1	15	1	0	1	0	0	0	0	0	1		
		綾部市	11	1	1	0	0	9	0	0	11	3	0	2	0	0	0	0	1	3		
		小計	34	16	1	0	16	0	0	1	34	7	0	5	0	0	0	0	2	7		
丹後	丹後	宮津市	0	0	0	0	0	0	0	0	0	1	0	1	0	0	0	0	0	1		
		京丹後市	1	0	1	0	0	0	0	0	1	1	0	1	0	0	0	0	0	1		
		伊根町	0	0	0	0	0	0	0	0	0	1	0	1	0	0	0	0	0	1		
		与謝野町	0	0	0	0	0	0	0	0	0	1	0	1	0	0	0	0	0	1		
		小計	1	0	1	0	0	0	0	0	1	4	0	4	0	0	0	0	0	4		
合計			948	846	68	0	29	0	5	948	1,582	1,346	159	23	0	9	0	45	1,582			
合計(京都市除く)			284	194	68	0	18	0	0	4	284	339	135	159	2	0	2	0	41	339		

5-(9) 総合事業の利用状況(詳細)

圏域	保健所名	市町村名	訪問型(従前)		訪問型(A型)		訪問型(B型)		訪問型(C型)		訪問型(D型)		通所型(従前)		通所型(A型)		通所型(B型)		通所型(C型)	
			第1号、第2号 被保険者 合計(件)	訪問型 (従前) 1月当たり 利用件数	第1号、第2号 被保険者 合計(件)	訪問型 (A型) 1月当たり 利用件数	第1号、第2号 被保険者 合計(人)	訪問型 (B型) 1月当たり 利用人数	第1号、第2号 被保険者 合計(人)	訪問型 (C型) 1月当たり 利用人数	第1号、第2号 被保険者 合計(人)	訪問型 (D型) 1月当たり 利用人数	第1号、第2号 被保険者 合計(件)	通所型 (従前) 1月当たり 利用件数	第1号、第2号 被保険者 合計(件)	通所型 (A型) 1月当たり 利用件数	第1号、第2号 被保険者 合計(人)	通所型 (B型) 1月当たり 利用人数	第1号、第2号 被保険者 合計(人)	通所型 (C型) 1月当たり 利用人数
京都・乙訓	乙訓	京都市	41,547	3,462.3	27,892	2,324.3	0	0.0	0	0.0	0	0.0	77,297	6,441.4	5,377	448.1	0	0.0	386	32.2
		向日市	1,342	111.8	0	0.0	66	5.5	0	0.0	0	0.0	2,098	174.8	70	5.8	0	0.0	213	17.8
		長岡京市	2,345	195.4	0	0.0	0	0.0	0	0.0	0	0.0	3,384	282.0	1,924	160.3	0	0.0	36	3.0
		大山崎町	441	36.8	0	0.0	0	0.0	0	0.0	0	0.0	462	38.5	0	0.0	0	0.0	24	2.0
		計	4,128	344.0	0	0.0	66	5.5	0	0.0	0	0.0	5,944	495.3	1,994	166.2	0	0.0	273	22.8
	小計	45,675	3,806.3	27,892	2,324.3	66	5.5	0	0.0	0	0.0	83,241	6,936.8	7,371	614.3	0	0.0	659	54.9	
山城北	山城北	宇治市	6,732	561.0	892	74.3	0	0.0	48	4.0	0	0.0	4,595	382.9	3,631	302.6	1,487	123.9	547	45.6
		城陽市	3,255	271.3	3,480	290.0	0	0.0	0	0.0	0	0.0	3,255	271.3	3,480	290.0	0	0.0	0	0.0
		八幡市	4,289	357.4	0	0.0	63	5.3	0	0.0	0	0.0	3,265	272.1	0	0.0	287	23.9	174	14.5
		京田辺市	1,290	107.5	143	11.9	0	0.0	7	0.6	0	0.0	1,004	83.7	46	3.8	0	0.0	123	10.3
		久御山町	834	69.5	0	0.0	0	0.0	0	0.0	0	0.0	1,002	83.5	0	0.0	0	0.0	0	0.0
		井手町	301	25.1	0	0.0	0	0.0	0	0.0	0	0.0	353	29.4	167	13.9	0	0.0	0	0.0
	宇治田原町	172	14.3	0	0.0	0	0.0	0	0.0	0	0.0	242	20.2	0	0.0	0	0.0	0	0.0	
小計	16,873	1,406.1	4,515	376.3	63	5.3	55	4.6	0	0.0	13,716	1,143.0	7,324	610.3	1,774	147.8	844	70.3		
山城南	山城南	木津川市	1,352	112.7	321	26.8	0	0.0	0	0.0	0	0.0	2,222	185.2	562	46.8	0	0.0	0	0.0
		笠置町	12	1.0	51	4.3	0	0.0	0	0.0	0	0.0	50	4.2	0	0.0	0	0.0	0	0.0
		和束町	12	1.0	155	12.9	0	0.0	0	0.0	0	0.0	251	20.9	18	1.5	0	0.0	0	0.0
		精華町	158	13.2	169	14.1	0	0.0	0	0.0	0	0.0	402	33.5	493	41.1	1,318	109.8	60	5.0
		南山城村	88	7.3	2	0.2	0	0.0	0	0.0	0	0.0	10	0.8	129	10.8	0	0.0	0	0.0
	小計	1,622	135.2	698	58.2	0	0.0	0	0.0	0	0.0	2,935	244.6	1,202	100.2	1,318	109.8	60	5.0	
南丹	南丹	亀岡市	2,713	226.1	0	0.0	0	0.0	2	0.2	0	0.0	4,560	380.0	0	0.0	0	0.0	8	0.7
		南丹市	1,743	145.3	314	26.2	0	0.0	0	0.0	0	0.0	2,669	222.4	0	0.0	0	0.0	0	0.0
		京丹波町	228	19.0	65	5.4	0	0.0	0	0.0	0	0.0	520	43.3	1,719	143.3	0	0.0	454	37.8
	小計	4,684	390.3	379	31.6	0	0.0	2	0.2	0	0.0	7,749	645.8	1,719	143.3	0	0.0	462	38.5	
中丹	中丹西	福知山市	1,737	144.8	374	31.2	0	0.0	334	27.8	0	0.0	3,814	317.8	0	0.0	0	0.0	836	69.7
		舞鶴市	3,639	303.3	0	0.0	0	0.0	0	0.0	0	0.0	5,275	439.6	0	0.0	0	0.0	0	0.0
		綾部市	687	57.3	507	42.3	0	0.0	0	0.0	0	0.0	2,045	170.4	2,184	182.0	0	0.0	24	2.0
	小計	6,063	505.3	881	73.4	0	0.0	334	27.8	0	0.0	11,134	927.8	2,184	182.0	0	0.0	860	71.7	
丹後	丹後	宮津市	679	56.6	307	25.6	0	0.0	0	0.0	0	0.0	3,515	292.9	0	0.0	0	0.0	92	7.7
		京丹後市	1,317	109.8	313	26.1	0	0.0	0	0.0	0	0.0	4,073	339.4	1,152	96.0	0	0.0	0	0.0
		伊根町	129	10.8	0	0.0	0	0.0	0	0.0	0	0.0	283	23.6	0	0.0	0	0.0	142	11.8
		与謝野町	470	39.2	461	38.4	0	0.0	0	0.0	0	0.0	3,716	309.7	2,586	215.5	310	25.8	0	0.0
	小計	2,595	216.3	1,081	90.1	0	0.0	0	0.0	0	0.0	11,587	965.6	3,738	311.5	310	25.8	234	19.5	
合計	77,512	6,459.3	35,446	2,953.8	129	10.8	391	32.6	0	0.0	130,362	10,863.5	23,538	1,961.5	3,402	283.5	3,119	259.9		
合計(京都市除く)	31,837	2,653.1	7,554	629.5	63	5.3	391	32.6	0	0.0	47,121	3,926.8	16,167	1,347.3	3,402	283.5	2,460	205.0		

※訪問及び通所C型サービスについては、原則3ヶ月の利用を基本としたサービスであるが、目安として総数を12で除している。

6 第1号保険料の徴収状況【市町村別】
(賦課状況、収納状況)

6-(1) 第1号保険料の賦課状況【所得段階別・市町村別】(令和2年3月末現在)

(単位:人)

圏域	保健所名	市町村名	保 険 料 の 所 得 段 階 別 の 賦 課 状 況																			
			第1段階				第2段階				第3段階				第4段階				第5段階			
			合計	特別徴収	普通徴収	併徴	合計	特別徴収	普通徴収	併徴	合計	特別徴収	普通徴収	併徴	合計	特別徴収	普通徴収	併徴	合計	特別徴収	普通徴収	併徴
京都・乙訓	乙訓	京都市	93,447	71,502	21,552	393	37,344	34,947	2,283	114	36,784	34,155	2,556	73	43,284	37,010	5,784	490	37,293	36,160	956	177
		向日市	2,550	2,119	375	56	1,285	1,226	30	29	1,356	1,264	63	29	1,932	1,646	226	60	1,963	1,852	81	30
		長岡京市	3,472	2,952	404	116	1,627	1,556	23	48	1,596	1,501	36	59	2,749	2,327	249	173	2,662	2,576	31	55
		大山崎町	578	502	59	17	316	300	10	6	260	238	7	15	662	579	69	14	618	593	19	6
		計	6,600	5,573	838	189	3,228	3,082	63	83	3,212	3,003	106	103	5,343	4,552	544	247	5,243	5,021	131	91
	小計	100,047	77,075	22,390	582	40,572	38,029	2,346	197	39,996	37,158	2,662	176	48,627	41,562	6,328	737	42,536	41,181	1,087	268	
山城北	山城北	宇治市	9,690	7,774	1,669	247	4,296	4,074	113	109	4,711	4,345	120	246	7,225	6,148	968	109	6,187	5,905	189	93
		城陽市	3,844	3,231	502	111	2,039	1,895	99	45	1,871	1,774	51	46	3,423	2,979	349	95	3,201	3,087	76	38
		八幡市	3,879	2,964	804	111	1,566	1,482	47	37	1,567	1,473	42	52	3,065	2,576	409	80	2,427	2,351	41	35
		京田辺市	2,410	1,993	338	79	1,181	1,112	35	34	1,157	1,060	51	46	2,481	2,121	297	63	2,356	2,284	42	30
		久御山町	775	583	174	18	397	380	14	3	375	353	11	11	642	545	82	15	662	637	16	9
		井手町	625	483	121	21	234	228	6	0	130	121	5	4	313	276	36	1	322	316	3	3
		宇治田原町	317	272	36	9	202	189	8	5	136	124	5	7	410	349	43	18	417	399	15	3
	小計	21,540	17,300	3,644	596	9,915	9,360	322	233	9,947	9,250	285	412	17,559	14,994	2,184	381	15,572	14,979	382	211	
山城南	山城南	木津川市	2,424	2,018	323	83	1,169	1,100	47	22	1,111	1,023	58	30	2,868	2,457	350	61	2,718	2,632	65	21
		笠置町	127	111	13	3	70	68	2	0	46	44	1	1	87	77	4	6	84	83	1	0
		和束町	371	337	31	3	187	181	3	3	136	130	3	3	214	180	25	9	238	233	4	1
		精華町	1,178	993	161	24	543	513	18	12	529	500	16	13	1,415	1,193	180	42	1,173	1,120	39	14
		南山城村	205	181	11	13	99	92	2	5	93	91	2	0	186	165	13	8	185	173	7	5
	小計	4,305	3,640	539	126	2,068	1,954	72	42	1,915	1,788	80	47	4,770	4,072	572	126	4,398	4,241	116	41	
南丹	南丹	亀岡市	4,396	3,685	603	108	2,178	2,091	47	40	1,932	1,816	48	68	3,452	2,904	392	156	3,318	3,249	41	28
		南丹市	1,807	1,505	261	41	1,119	1,085	21	13	919	870	35	14	1,292	1,119	154	19	1,703	1,653	42	8
		京丹波町	911	779	104	28	725	714	4	7	586	556	13	17	584	509	52	23	1,030	1,021	5	4
	小計	7,114	5,969	968	177	4,022	3,890	72	60	3,437	3,242	96	99	5,328	4,532	598	198	6,051	5,923	88	40	
中丹	中丹西	福知山市	3,791	3,139	482	170	2,549	2,413	59	77	2,226	2,067	41	118	2,169	1,804	225	140	3,330	3,220	27	83
		舞鶴市	4,486	3,695	661	130	2,707	2,568	83	56	2,277	2,111	80	86	2,499	2,097	297	105	3,254	3,145	62	47
		綾部市	1,671	1,446	160	65	1,662	1,589	13	60	1,293	1,230	13	50	998	843	100	55	2,029	1,966	23	40
	小計	9,948	8,280	1,303	365	6,918	6,570	155	193	5,796	5,408	134	254	5,666	4,744	622	300	8,613	8,331	112	170	
丹後	丹後	宮津市	1,149	938	105	106	956	837	16	103	706	653	8	45	637	530	72	35	1,056	1,026	15	15
		京丹後市	2,959	2,649	203	107	2,390	2,327	27	36	1,665	1,596	25	44	2,282	2,030	173	79	3,371	3,291	32	48
		伊根町	143	6	12	125	125	4	2	119	116	1	3	101	86	10	5	193	186	1	6	
		与謝野町	1,258	1,119	79	60	1,072	1,027	22	23	702	668	7	27	805	700	70	35	1,380	1,345	14	21
	小計	5,509	4,712	399	398	4,543	4,195	67	281	3,189	2,918	43	228	3,825	3,346	325	154	6,000	5,848	62	90	
	合計	148,463	116,976	29,243	2,244	68,038	63,998	3,034	1,006	64,280	59,764	3,300	1,216	85,775	73,250	10,629	1,896	83,170	80,503	1,847	820	
	合計(京都市除く)	55,016	45,474	7,691	1,851	30,694	29,051	751	892	27,496	25,609	744	1,143	42,491	36,240	4,845	1,406	45,877	44,343	891	643	

※ 保険料段階については、全て第5段階を保険料基準額(基準額×1)として記載している。

6-(1) 第1号保険料の賦課状況【所得段階別・市町村別】(令和2年3月末現在)(続き)

(単位:人)

圏域	保健所名	市町村名	保 険 料 の 所 得 段 階 別 の 賦 課 状 況																			
			第6段階				第7段階				第8段階				第9段階				第10段階			
			合計	特別徴収	普通徴収	併徴	合計	特別徴収	普通徴収	併徴	合計	特別徴収	普通徴収	併徴	合計	特別徴収	普通徴収	併徴	合計	特別徴収	普通徴収	併徴
京都・乙訓	乙訓	京都市	50,192	45,130	4,531	531	39,994	36,604	3,002	388	38,305	33,781	4,034	490	9,653	8,163	1,330	160	3,442	2,762	616	64
		向日市	2,130	1,883	175	72	2,054	1,878	147	29	1,536	1,343	150	43	272	221	45	6	89	70	16	3
		長岡京市	2,676	2,365	168	143	3,360	3,080	163	117	1,841	1,629	125	87	738	646	59	33	464	372	59	33
		大山崎町	577	517	45	15	749	694	38	17	395	352	34	9	86	75	8	3	109	98	8	3
		計	5,383	4,765	388	230	6,163	5,652	348	163	3,772	3,324	309	139	1,096	942	112	42	662	540	83	39
	小計	55,575	49,895	4,919	761	46,157	42,256	3,350	551	42,077	37,105	4,343	629	10,749	9,105	1,442	202	4,104	3,302	699	103	
山城北	山城北	宇治市	7,200	6,438	652	110	7,496	6,867	553	76	3,893	3,356	471	66	1,367	1,152	191	24	596	487	95	14
		城陽市	4,014	3,655	264	95	3,767	3,489	225	53	1,819	1,601	169	49	604	512	77	15	279	225	42	12
		八幡市	3,219	2,818	335	66	2,999	2,721	228	50	1,715	1,484	179	52	666	574	71	21	299	243	48	8
		京田辺市	2,462	2,204	188	70	2,283	2,120	126	37	1,468	1,308	120	40	652	550	76	26	261	218	36	7
		久御山町	748	665	68	15	577	513	46	18	318	261	47	10	130	112	16	2	79	72	5	2
		井手町	377	340	34	3	284	265	17	2	140	111	26	3	46	39	5	2	17	13	4	0
		宇治田原町	528	474	48	6	374	332	31	11	349	286	49	14	33	26	6	1	7	3	3	1
		小計	18,548	16,594	1,589	365	17,780	16,307	1,226	247	9,702	8,407	1,061	234	3,498	2,965	442	91	1,538	1,261	233	44
山城南	山城南	木津川市	3,026	2,718	261	47	2,774	2,581	163	30	1,493	1,302	163	28	617	522	83	12	285	228	55	2
		笠置町	112	95	11	6	74	69	2	3	24	23	1	0	12	11	0	1	7	6	1	0
		和束町	286	261	17	8	189	169	13	7	89	81	5	3	28	23	2	3	13	11	2	0
		精華町	1,260	1,105	124	31	1,464	1,360	78	26	765	686	64	15	326	280	38	8	164	128	31	5
		南山城村	205	174	23	8	179	160	10	9	38	29	5	4	25	23	2	0	11	7	2	2
小計	4,889	4,353	436	100	4,680	4,339	266	75	2,409	2,121	238	50	1,008	859	125	24	480	380	91	9		
南丹	南丹	亀岡市	4,325	3,812	337	176	3,511	3,128	269	114	1,728	1,435	193	100	606	490	78	38	364	288	56	20
		南丹市	1,868	1,678	161	29	1,236	1,091	121	24	550	467	75	8	203	177	22	4	128	105	20	3
		京丹波町	1,004	912	55	37	659	583	41	35	242	191	34	17	94	71	17	6	38	29	3	6
小計	7,197	6,402	553	242	5,406	4,802	431	173	2,520	2,093	302	125	903	738	117	48	530	422	79	29		
中丹	中丹西	福知山市	3,921	3,456	251	214	2,893	2,548	198	147	1,210	975	118	117	242	193	33	16	366	297	44	25
		舞鶴市	4,742	4,274	344	124	3,346	3,016	238	92	1,779	1,443	263	73	326	254	54	18	123	90	30	3
		綾部市	2,299	2,111	107	81	1,505	1,334	101	70	578	491	54	33	148	127	14	7	104	85	12	7
小計	10,962	9,841	702	419	7,744	6,898	537	309	3,567	2,909	435	223	716	574	101	41	593	472	86	35		
丹後	丹後	宮津市	1,418	1,283	64	71	788	712	45	31	346	295	30	21	110	92	12	6	47	38	5	4
		京丹後市	3,519	3,172	189	158	2,052	1,818	157	77	711	600	68	43	359	283	49	27	108	87	17	4
		伊根町	186	171	10	5	87	71	6	10	26	22	0	4	8	5	2	1	2	2	0	0
		与謝野町	1,335	1,210	72	53	787	690	63	34	251	204	29	18	95	78	12	5	39	33	2	4
小計	6,458	5,836	335	287	3,714	3,291	271	152	1,334	1,121	127	86	572	458	75	39	196	160	24	12		
合計	103,629	92,921	8,534	2,174	85,481	77,893	6,081	1,507	61,609	53,756	6,506	1,347	17,446	14,699	2,302	445	7,441	5,997	1,212	232		
合計(京都市除く)	53,437	47,791	4,003	1,643	45,487	41,289	3,079	1,119	23,304	19,975	2,472	857	7,793	6,536	972	285	3,999	3,235	596	168		

※ 保険料段階については、全て第5段階を保険料基準額(基準額×1)として記載している。

6-(1) 第1号保険料の賦課状況【所得段階別・市町村別】(令和2年3月末現在)(続き)

(単位:人)

圏域	保健所名	市町村名	保険料の所得段階別の賦課状況																											
			第11段階				第12段階				第13段階				第14段階				第15段階				合計							
			合計	特別徴収	普通徴収	併徴	合計	特別徴収	普通徴収	併徴	合計	特別徴収	普通徴収	併徴	合計	特別徴収	普通徴収	併徴	合計	特別徴収	普通徴収	併徴	合計	特別徴収	普通徴収	併徴				
京都・乙訓	乙訓	京都市	6,512	5,151	1,272	89	0	0	0	0	0	0	0	0	0	0	0	0	0	0	0	0	0	0	0	0	396,250	345,365	47,916	2,969
		向日市	58	47	10	1	166	128	33	5	0	0	0	0	0	0	0	0	0	0	0	0	0	0	0	0	15,391	13,677	1,351	363
		長岡京市	149	115	26	8	99	77	15	7	288	210	60	18	0	0	0	0	0	0	0	0	0	0	0	0	21,721	19,406	1,418	897
		大山崎町	99	80	15	4	0	0	0	0	0	0	0	0	0	0	0	0	0	0	0	0	0	0	0	0	4,449	4,028	312	109
		計	306	242	51	13	265	205	48	12	288	210	60	18	0	0	0	0	0	0	0	0	0	0	0	0	41,561	37,111	3,081	1,369
	小計	6,818	5,393	1,323	102	265	205	48	12	288	210	60	18	0	0	0	0	0	0	0	0	0	0	0	0	437,811	382,476	50,997	4,338	
山城北	山城北	宇治市	313	254	50	9	235	172	57	6	157	116	36	5	98	75	20	3	542	404	121	17	54,006	47,567	5,305	1,134				
		城陽市	127	103	19	5	80	59	19	2	57	41	15	1	52	40	11	1	229	176	42	11	25,406	22,867	1,960	579				
		八幡市	145	115	25	5	95	71	22	2	80	65	15	0	34	22	11	1	242	180	55	7	21,998	19,139	2,332	527				
		京田辺市	219	170	42	7	108	76	28	4	225	154	64	7	0	0	0	0	0	0	0	0	17,263	15,370	1,443	450				
		久御山町	48	41	5	2	52	43	6	3	34	31	2	1	68	57	9	2	0	0	0	0	4,905	4,293	501	111				
		井手町	46	33	13	0	0	0	0	0	0	0	0	0	0	0	0	0	0	0	0	0	2,534	2,225	270	39				
		宇治田原町	16	16	0	0	0	0	0	0	0	0	0	0	0	0	0	0	0	0	0	0	2,789	2,470	244	75				
	小計	914	732	154	28	570	421	132	17	553	407	132	14	252	194	51	7	1,013	760	218	35	128,901	113,931	12,055	2,915					
山城南	山城南	木津川市	122	101	20	1	129	101	27	1	69	42	26	1	221	161	56	4	0	0	0	0	19,026	16,986	1,697	343				
		笠置町	7	7	0	0	4	4	0	0	4	3	1	0	0	0	0	0	0	0	0	0	658	601	37	20				
		和束町	4	4	0	0	4	4	0	0	12	10	1	1	0	0	0	0	0	0	0	0	1,771	1,624	106	41				
		精華町	60	49	8	3	41	26	12	3	29	21	6	2	21	15	5	1	130	89	34	7	9,098	8,078	814	206				
		南山城村	17	13	2	2	10	9	1	0	13	12	1	0	0	0	0	0	0	0	0	0	1,266	1,129	81	56				
	小計	210	174	30	6	188	144	40	4	127	88	35	4	242	176	61	5	130	89	34	7	31,819	28,418	2,735	666					
南丹	南丹	亀岡市	134	103	21	10	275	200	57	18	0	0	0	0	0	0	0	0	0	0	0	0	26,219	23,201	2,142	876				
		南丹市	102	76	24	2	0	0	0	0	0	0	0	0	0	0	0	0	0	0	0	0	10,927	9,826	936	165				
		京丹波町	7	4	1	2	0	0	0	0	0	0	0	0	0	0	0	0	0	0	0	0	5,880	5,369	329	182				
	小計	243	183	46	14	275	200	57	18	0	0	0	0	0	0	0	0	0	0	0	0	43,026	38,396	3,407	1,223					
中丹	中丹西	福知山市	129	105	18	6	64	52	8	4	190	144	32	14	0	0	0	0	0	0	0	0	23,080	20,413	1,536	1,131				
		舞鶴市	199	146	45	8	0	0	0	0	0	0	0	0	0	0	0	0	0	0	0	0	25,738	22,839	2,157	742				
		綾部市	38	30	6	2	19	14	4	1	31	21	9	1	0	0	0	0	0	0	0	0	12,375	11,287	616	472				
	小計	366	281	69	16	83	66	12	5	221	165	41	15	0	0	0	0	0	0	0	0	61,193	54,539	4,309	2,345					
丹後	丹後	宮津市	43	35	3	5	16	10	5	1	44	30	13	1	0	0	0	0	0	0	0	0	7,316	6,479	393	444				
		京丹後市	38	25	11	2	62	42	19	1	0	0	0	0	0	0	0	0	0	0	0	0	19,516	17,920	970	626				
		伊根町	6	5	1	0	0	0	0	0	0	0	0	0	0	0	0	0	0	0	0	0	993	559	47	387				
		与謝野町	72	55	14	3	0	0	0	0	0	0	0	0	0	0	0	0	0	0	0	0	7,796	7,129	384	283				
	小計	159	120	29	10	78	52	24	2	44	30	13	1	0	0	0	0	0	0	0	0	35,621	32,087	1,794	1,740					
	合計	8,710	6,883	1,651	176	1,459	1,088	313	58	1,233	900	281	52	494	370	112	12	1,143	849	252	42	738,371	649,847	75,297	13,227					
	合計(京都市除く)	2,198	1,732	379	87	1,459	1,088	313	58	1,233	900	281	52	494	370	112	12	1,143	849	252	42	342,121	304,482	27,381	10,258					

※ 保険料段階については、全て第5段階を保険料基準額(基準額×1)として記載している。

6-（2）第1号保険料の収納状況【徴収区分別・市町村別】（令和2年5月末現在）

圏域	保健所名 市町村名	第1号保険料収納状況																		
		現年度分・特別徴収			現年度分・普通徴収				現年度分・計				滞納繰越分				合計			
		調定額 A	収納額 B	収納率 B/A	調定額 C	収納額 D	収納率 D/C	不納入損額 E	調定額 (A+C) F	収納額 (B+D) G	収納率 G/F	不納入損額 H	調定額 I	収納額 J	収納率 J/I	不納入損額 K	調定額 (F+I) L	収納額 (G+J) M	収納率 M/L	不納入損額 (H+K) N
京都・乙訓	京都市	25,979,736,950	25,979,736,950	100.00%	3,015,578,000	2,734,347,819	90.67%	0	28,995,314,950	28,714,084,769	99.03%	0	640,675,060	115,530,584	18.03%	221,926,252	29,635,990,010	28,829,615,353	97.28%	221,926,252
	向日市	904,763,490	904,763,490	100.00%	75,658,040	70,878,090	93.68%	0	980,421,530	975,641,580	99.51%	0	19,871,368	5,478,988	27.57%	2,249,690	1,000,292,898	981,120,568	98.08%	2,249,690
	長岡京市	1,475,075,480	1,475,075,480	100.00%	111,010,840	103,294,860	93.05%	0	1,586,086,320	1,578,370,340	99.51%	0	30,810,580	3,332,380	10.82%	5,435,640	1,616,896,900	1,581,702,720	97.82%	5,435,640
	大山崎町	291,891,400	291,891,400	100.00%	19,976,000	18,967,600	94.95%	0	311,867,400	310,859,000	99.68%	0	3,410,200	659,500	19.34%	1,097,800	315,277,600	311,518,500	98.81%	1,097,800
	計	2,671,730,370	2,671,730,370	100.00%	206,644,880	193,140,550	93.46%	0	2,878,375,250	2,864,870,920	99.53%	0	54,092,148	9,470,868	17.51%	8,783,130	2,932,467,398	2,874,341,788	98.02%	8,783,130
	小計	28,651,467,320	28,651,467,320	100.00%	3,222,222,880	2,927,488,369	90.85%	0	31,873,690,200	31,578,955,689	99.08%	0	694,767,208	125,001,452	17.99%	230,709,382	32,568,457,408	31,703,957,141	97.35%	230,709,382
山城	宇治市	2,933,606,060	2,933,606,060	100.00%	269,610,200	245,623,060	91.10%	0	3,203,216,260	3,179,229,120	99.25%	0	62,501,450	7,694,680	12.31%	25,247,870	3,265,717,710	3,186,923,800	97.59%	25,247,870
	城陽市	1,371,613,550	1,371,613,550	100.00%	98,261,380	89,881,540	91.47%	0	1,469,874,930	1,461,495,090	99.43%	0	20,711,791	2,527,910	12.21%	7,314,790	1,490,586,721	1,464,023,000	98.22%	7,314,790
	八幡市	1,222,921,020	1,222,921,020	100.00%	112,739,390	104,604,190	92.78%	0	1,335,660,410	1,327,525,210	99.39%	0	22,027,315	3,495,920	15.87%	8,252,840	1,357,687,725	1,331,021,130	98.04%	8,252,840
	京田辺市	1,063,284,700	1,063,284,700	100.00%	85,461,310	79,965,600	93.57%	0	1,148,746,010	1,143,250,300	99.52%	0	14,790,600	2,059,500	13.92%	5,151,730	1,163,536,610	1,145,309,800	98.43%	5,151,730
	久御山町	308,482,300	308,482,300	100.00%	28,132,700	24,809,800	88.19%	0	336,615,000	333,292,100	99.01%	0	7,769,400	753,800	9.70%	3,415,800	344,384,400	334,045,900	97.00%	3,415,800
	井手町	143,488,325	143,488,325	100.00%	12,541,428	11,459,338	91.37%	0	156,029,753	154,947,663	99.31%	0	9,995,740	174,065	1.74%	2,567,443	166,025,493	155,121,728	93.43%	2,567,443
	宇治田原町	173,325,300	173,325,300	100.00%	14,079,700	12,533,600	89.02%	0	187,405,000	185,858,900	99.17%	0	6,562,799	468,499	7.14%	922,700	193,967,799	186,327,399	96.06%	922,700
	小計	7,216,721,255	7,216,721,255	100.00%	620,826,108	568,877,128	91.63%	0	7,837,547,363	7,785,598,383	99.34%	0	144,359,095	17,174,374	11.90%	52,873,173	7,981,906,458	7,802,772,757	97.76%	52,873,173
山城南	木津川市	1,149,758,200	1,149,758,200	100.00%	91,249,600	86,534,800	94.83%	0	1,241,007,800	1,236,293,000	99.62%	0	12,932,056	2,091,300	16.17%	5,088,500	1,253,939,856	1,238,384,300	98.76%	5,088,500
	笠置町	48,344,870	48,344,870	100.00%	2,693,870	2,225,930	82.63%	0	51,038,740	50,570,800	99.08%	0	850,710	40,020	4.70%	371,240	51,889,450	50,610,820	97.54%	371,240
	和束町	117,728,110	117,728,110	100.00%	6,975,570	5,730,120	82.15%	0	124,703,680	123,458,230	99.00%	0	4,553,704	829,089	18.21%	634,465	129,257,384	124,287,319	96.15%	634,465
	精華町	636,865,670	636,865,670	100.00%	54,018,160	51,176,050	94.74%	0	690,883,830	688,041,720	99.59%	0	8,129,540	2,576,610	31.69%	1,959,620	699,013,370	690,618,330	98.80%	1,959,620
	南山城村	70,327,090	70,327,090	100.00%	4,893,350	4,327,090	88.43%	0	75,220,440	74,654,180	99.25%	0	3,031,756	255,120	8.41%	0	78,252,196	74,909,300	95.73%	0
	小計	2,023,023,940	2,023,023,940	100.00%	159,830,550	149,993,990	93.85%	0	2,182,854,490	2,173,017,930	99.55%	0	29,497,766	5,792,139	19.64%	8,053,825	2,212,352,256	2,178,810,069	98.48%	8,053,825
南丹	亀岡市	1,447,980,290	1,447,980,290	100.00%	121,687,470	111,523,190	91.65%	0	1,569,667,760	1,559,503,480	99.35%	0	24,625,667	3,482,930	14.14%	9,782,107	1,594,293,427	1,562,986,410	98.04%	9,782,107
	南丹市	731,203,440	731,203,440	100.00%	54,248,760	48,974,416	90.28%	0	785,452,200	780,177,856	99.33%	0	11,027,288	1,819,900	16.50%	4,092,338	796,479,488	781,997,756	98.18%	4,092,338
	京丹波町	374,916,400	374,916,400	100.00%	23,093,100	21,558,500	93.35%	0	398,009,500	396,474,900	99.61%	0	8,651,500	1,276,400	14.75%	2,492,600	406,661,000	397,751,300	97.81%	2,492,600
	小計	2,554,100,130	2,554,100,130	100.00%	199,029,330	182,056,106	91.47%	0	2,753,129,460	2,736,156,236	99.38%	0	44,304,455	6,579,230	14.85%	16,367,045	2,797,433,915	2,742,735,466	98.04%	16,367,045
中丹	中丹西 福知山市	1,457,953,170	1,457,953,170	100.00%	106,548,220	98,510,317	92.46%	0	1,564,501,390	1,556,463,487	99.49%	0	19,958,807	5,394,430	27.03%	6,081,024	1,584,460,197	1,561,857,917	98.57%	6,081,024
	中丹東 舞鶴市	1,390,492,410	1,390,492,410	100.00%	117,523,630	111,036,491	94.48%	0	1,508,016,040	1,501,528,901	99.57%	0	20,234,103	6,274,010	31.01%	3,170,741	1,528,250,143	1,507,802,911	98.66%	3,170,741
	綾部市	829,539,440	829,539,440	100.00%	47,363,430	43,576,088	92.00%	0	876,902,870	873,115,528	99.57%	0	42,511,095	1,877,874	4.42%	1,967,930	919,413,965	874,993,402	95.17%	1,967,930
	小計	3,677,985,020	3,677,985,020	100.00%	271,435,280	253,122,896	93.25%	0	3,949,420,300	3,931,107,916	99.54%	0	82,704,005	13,546,314	16.38%	11,219,695	4,032,124,305	3,944,654,230	97.83%	11,219,695
丹後	宮津市	538,331,870	538,331,870	100.00%	34,050,080	30,250,600	88.84%	0	572,381,950	568,582,470	99.34%	0	14,385,955	1,651,385	11.48%	4,222,010	586,767,905	570,233,855	97.18%	4,222,010
	京丹後市	1,176,510,300	1,176,510,300	100.00%	62,882,200	58,588,700	93.17%	0	1,239,392,500	1,235,099,000	99.65%	0	11,632,078	1,903,700	16.37%	3,408,501	1,251,024,578	1,237,002,700	98.88%	3,408,501
	伊根町	62,960,520	62,960,520	100.00%	7,056,790	7,056,790	100.00%	0	70,017,310	70,017,310	100.00%	0	71,980	0	0.00%	0	70,089,290	70,017,310	99.90%	0
	与謝野町	503,857,300	503,857,300	100.00%	28,449,000	26,537,900	93.28%	0	532,306,300	530,395,200	99.64%	0	8,074,277	2,287,759	28.33%	912,080	540,380,577	532,682,959	98.58%	912,080
	小計	2,281,659,990	2,281,659,990	100.00%	132,438,070	122,433,990	92.45%	0	2,414,098,060	2,404,093,980	99.59%	0	34,164,290	5,842,844	17.10%	8,542,591	2,448,262,350	2,409,936,824	98.43%	8,542,591
合計	46,404,957,655	46,404,957,655	100.00%	4,605,782,218	4,203,972,479	91.28%	0	51,010,739,873	50,608,930,134	99.21%	0	1,029,796,819	173,936,353	16.89%	327,765,711	52,040,536,692	50,782,866,487	97.58%	327,765,711	
合 計（京都市除く）	20,425,220,705	20,425,220,705	100.00%	1,590,204,218	1,469,624,660	92.42%	0	22,015,424,923	21,894,845,365	99.45%	0	389,121,759	58,405,769	15.01%	105,839,459	22,404,546,682	21,953,251,134	97.99%	105,839,459	

※ 収納額には、還付未済額を含まない。

