

京都府漁海況情報

京都府農林水産技術センター海洋センター 海洋調査部
<http://www.pref.kyoto.jp/kaiyo/>
 電話:0772-25-3078 FAX:0772-25-1532

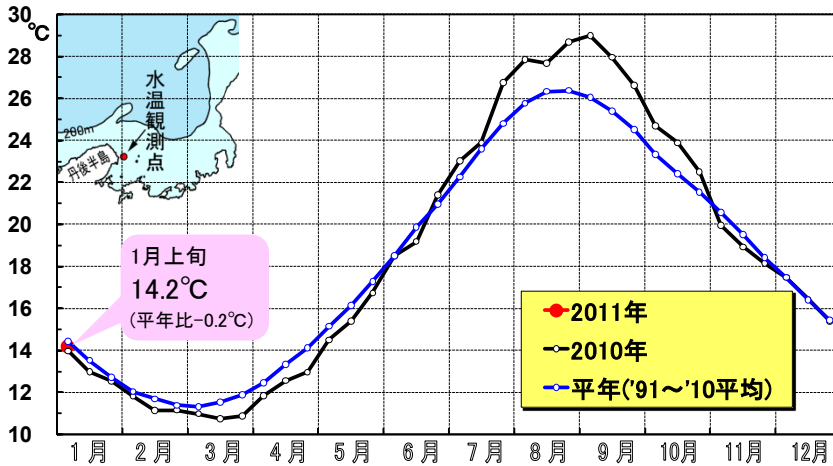
海の状況

【現況】

2011年1月上旬における京都府沿岸の表層水温は、ほぼ平年並みで推移しています。

伊根町新井崎地先の表層水温*

※2010年12月中旬までは5m深、それ以降は10m深の測定値



【今後の見込み】

資料元：(独)日本海区水産研究所, 気象庁, 九州大学応用力学研究所

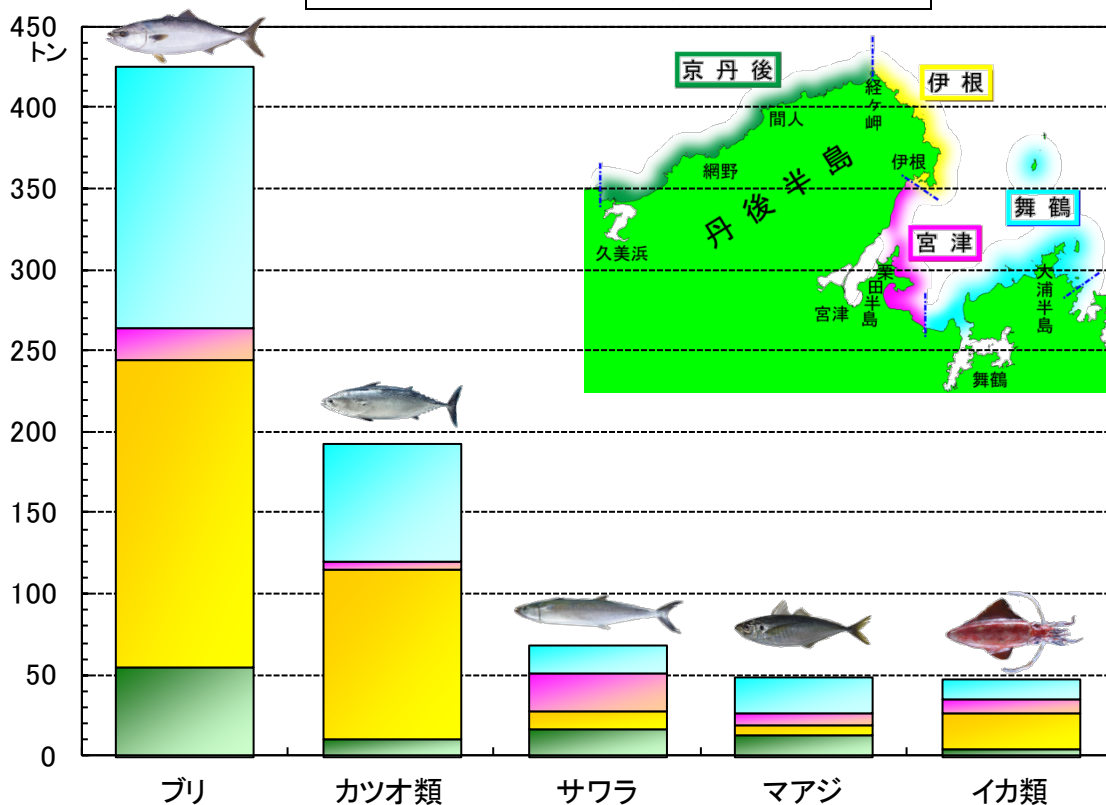
向こう1か月程度の予報	
京都府周辺の表層水温	「平年並みか平年より低め」で推移する見込み
対馬暖流の勢力	「平年並みか平年より弱め」で推移する見込み

漁模様 ～2010年12月～

【定置網漁業】

大型のブリが近年にない豊漁で、全体では前年および平年を上回る水揚げでした。

2010年12月の地域別漁獲量(上位5魚種)



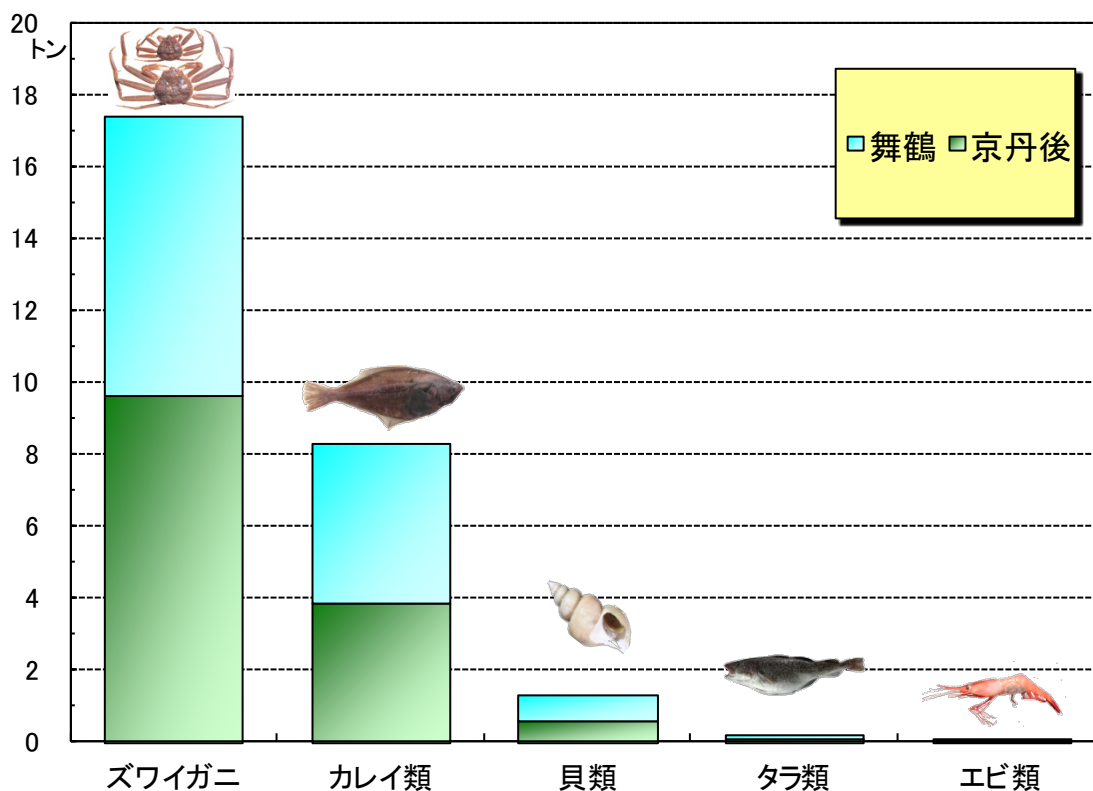
12月漁獲量(トン) 京都府漁連集計				
魚種	2010年	2009年(前年比)	平年(平年比)	備考
ブリ	425.5	108.3 (393%)	81.1 (524%)	<ブリ>
カツオ類(そうだかつお)	193.0	130.2 (148%)	105.3 (183%)	ぶり銘柄(尾さ長 80～90cm 級, 体重 8～13kg 級主体)が 321 トン, つばす銘柄(尾さ長 35～45cm 主体)が 98 トンなどでした。
サワラ	69.4	141.3 (49%)	145.1 (48%)	<サワラ>
マアジ	49.1	107.7 (46%)	111.7 (44%)	さごし銘柄(尾さ長 40～50cm 主体)が約 7 割, さわら銘柄(尾さ長 60～90cm 級)が約 3 割でした。
イカ類	47.3	40.4 (117%)	65.0 (73%)	<イカ類>
カマス類	35.8	19.1 (187%)	25.3 (142%)	
スズキ	24.5	22.5 (109%)	15.2 (161%)	
ウマヅラハギ(長はぎ)	17.9	74.4 (24%)	32.1 (56%)	
メジナ(つかや)	17.1	5.2 (328%)	7.4 (231%)	
カタクチイワシ(たれ)	15.6	13.6 (115%)	42.1 (37%)	
その他	96.3	153.3 (63%)	170.7 (56%)	
合計	991.4	815.8 (122%)	801.0 (124%)	

平年は過去10年平均

【底曳網漁業】

例年どおりズワイガニが漁獲の中心で、全体では平年の約8割とやや少漁でした。前年12月と同様に荒天日が多く、曳網回数が少なかったことが漁模様に影響したようです。

2010年12月の漁獲量(上位5魚種)



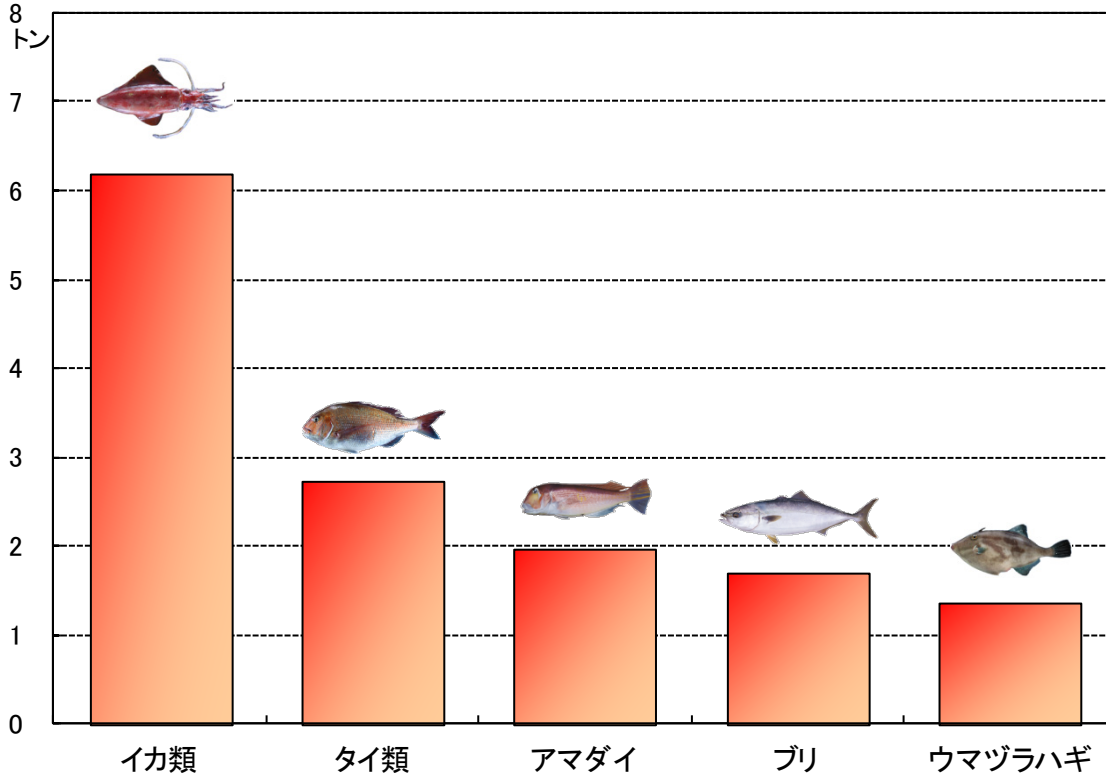
12月漁獲量(トン) 京都府漁連集計				
魚種	2010年	2009年(前年比)	平年(平年比)	備考
ズワイガニ	17.4	16.2 (107%)	21.2 (82%)	<ズワイガニ> オス(松葉がに)は7.4トン, メス(せこがに)は10.0トンでした。 <カレイ類> アカガレイ(まがれい)が6.3トン, ヒレグロ(黒かれい)が2.0トンなどでした。
カレイ類	8.3	4.9 (170%)	8.3 (100%)	
貝類	1.3	0.7 (188%)	1.3 (102%)	
タラ類	0.2	0.3 (69%)	0.1 (169%)	
エビ類	0.1	0.0 —	0.3 (39%)	
タコ類	0.1	0.0 —	0.3 (28%)	
その他	0.6	0.1 —	4.7 (13%)	
合計	27.9	22.2 (126%)	36.1 (77%)	

平年は過去10年平均

【釣り・はえなわ漁業】

イカ類の釣獲は平年並みで、全体では前年の約9割および平年の7割弱の水揚げでした。

2010年12月の漁獲量(上位5魚種)



12月漁獲量(トン) 京都府漁連集計						
魚種	2010年	2009年(前年比)		平年(平年比)		備考
イカ類	6.2	1.4	(436%)	6.4	(97%)	<イカ類> ソデイカ(たるいか)が4.3トン、ケンサキイカ(白いか)が1.7トンなどでした。 <タイ類> レンコダイが5割強、マダイ(尾さ長25cm前後主体)が5割弱などでした。 <アマダイ> 体長25cm前後が中心でした。
タイ類	2.7	2.5	(111%)	2.4	(116%)	
アマダイ(ぐじ)	2.0	1.6	(122%)	3.7	(54%)	
ブリ	1.7	7.6	(22%)	5.8	(29%)	
ウマヅラハギ(長はぎ)	1.4	0.4	(359%)	0.6	(233%)	
サワラ	0.9	2.7	(34%)	2.8	(33%)	
メバル類(もいお)	0.5	0.3	(179%)	0.3	(167%)	
アジ類	0.4	0.4	(113%)	1.5	(30%)	
メダイ(たいしょうお)	0.4	0.7	(58%)	0.8	(48%)	
その他	1.5	2.3	(64%)	2.6	(58%)	
合計	17.7	19.9	(89%)	26.8	(66%)	

平年は過去10年平均