

# 京都府漁海況情報

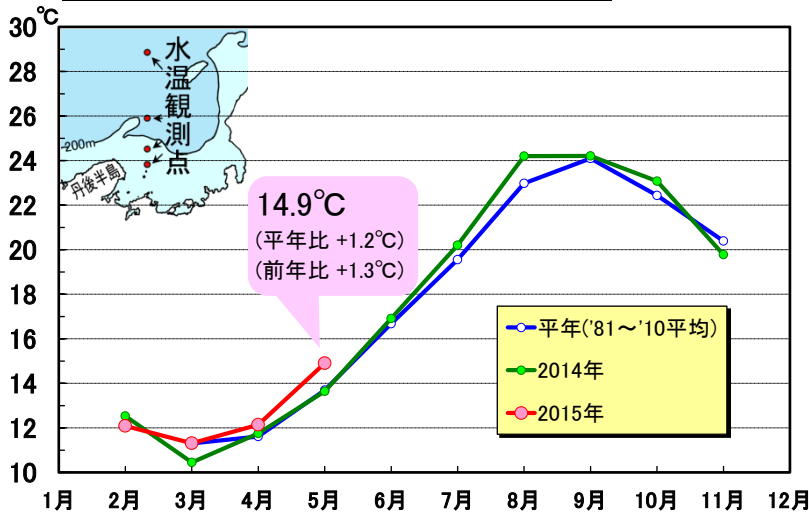
## 海の状況

京都府農林水産技術センター海洋センター 海洋調査部  
<http://www.pref.kyoto.jp/kaiyo/>  
 電話:0772-25-3078 FAX:0772-25-1532

### 【現況】

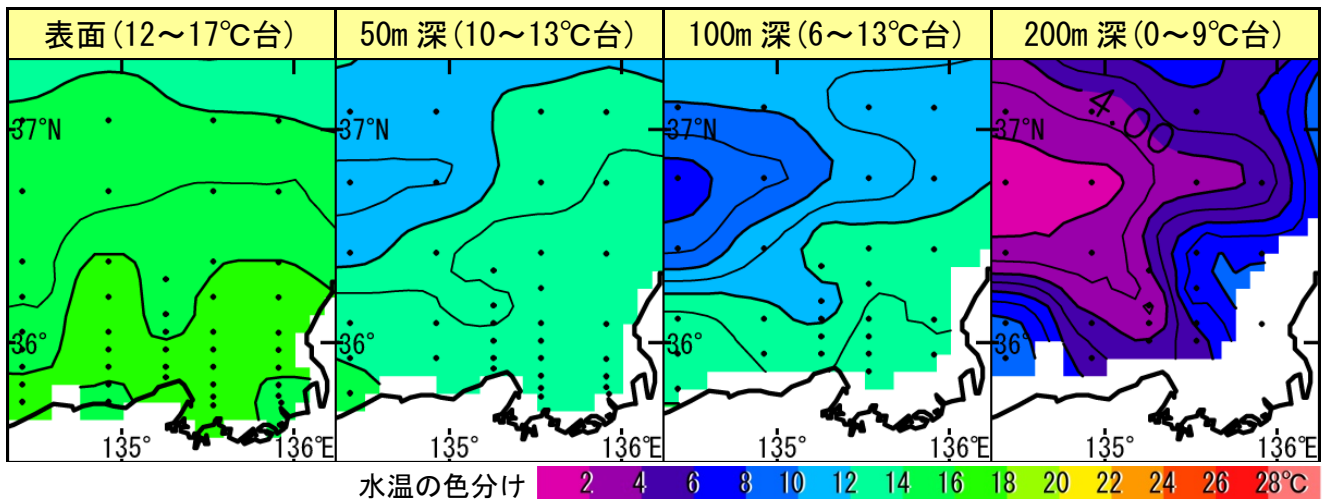
5月上旬における京都府周辺の表層水温は、かなり高めで推移していました。

京都府沖の表層水温(0~50m 深平均)



京都府周辺の各層水温(2015年5月上旬)

資料元：日本海区水産研究所



### 【今後の見込み】

資料元：気象庁、日本海区水産研究所

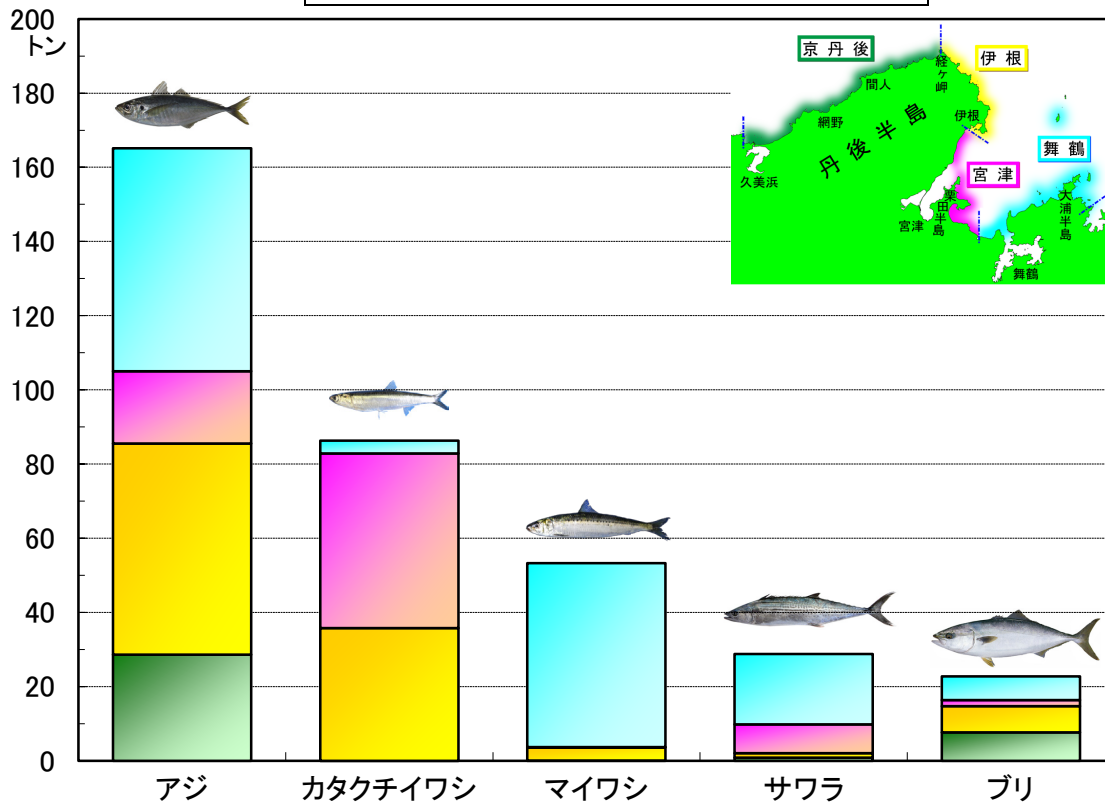
向こう1か月程度の予報	
京都府周辺の表層水温	「かなり高め」で推移する見込み
対馬暖流の勢力	「平年より弱め」で推移する見込み

# 漁模様 ～2015年4月～

## 【定置網漁業】

アジが平年の1.7倍（前年の8.7倍）近く水揚げされたものの、カタクチイワシは平年の2割弱（前年の3割）でした。全体では平年の4割強（前年の半分弱）と低調でした。

2015年4月の地域別漁獲量(上位5魚種)

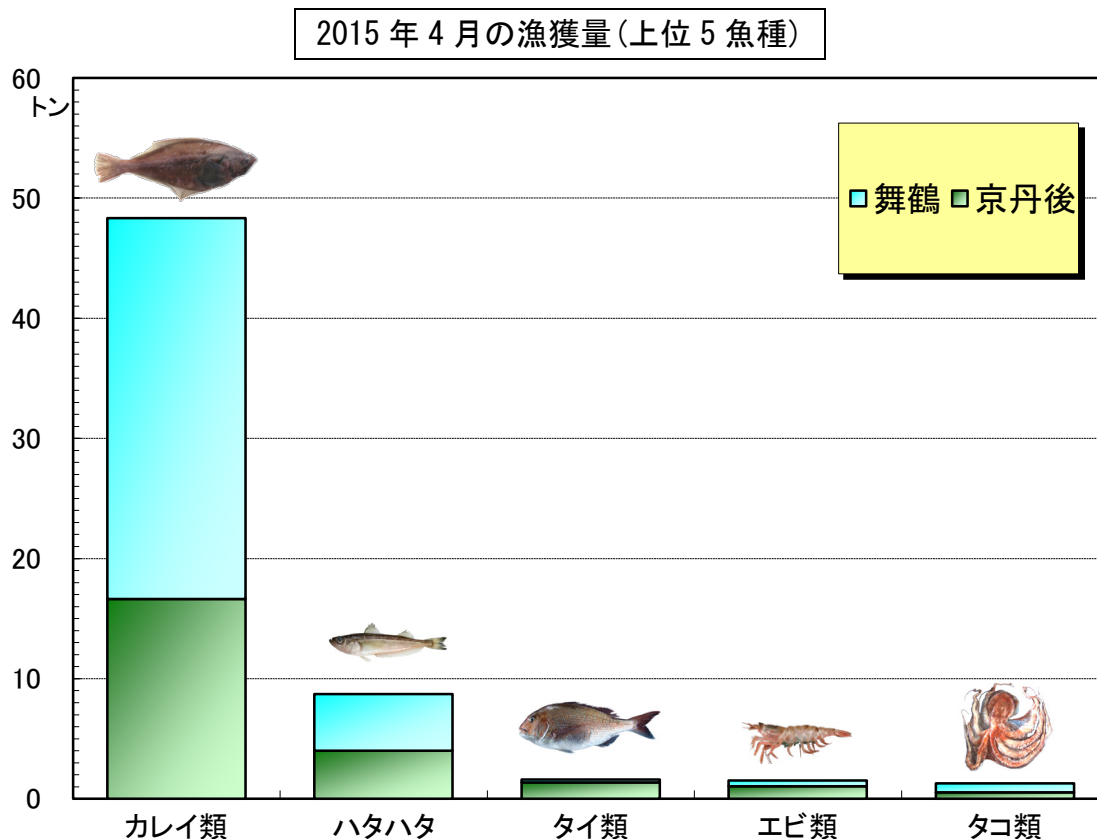


4月漁獲量(トン) 京都府漁協集計					
魚種	2015年	2014年(前年比)	平年(平年比)	備考	
アジ	165.1	18.9 874%	98.2 168%	<アジ> 体長 7.5cm～29cm 台でした。うち 15cm 未満が 7 割弱でした。 <カタクチイワシ> 体長 4cm～13cm 台でした。 <マイワシ> 体長 12cm～23cm 台でした。 <サワラ> さごし銘柄(尾さ長 39～55cm)が 9 割 5 分、さわら銘柄(尾さ長 60cm～90cm 級)が少々でした。 <ブリ> つばす銘柄が 4 割強、まるご銘柄が 3 割、ぶり銘柄が 2 割弱、はまち銘柄が 1 割でした。	
カタクチイワシ	86.3	290.6 30%	513.4 17%		
マイワシ	53.2	33.8 158%	50.6 105%		
サワラ	28.7	296.9 10%	139.4 21%		
ブリ	22.7	71.7 32%	39.7 57%		
スズキ	7.4	22.5 33%	15.0 49%		
ウマヅラハギ(ながはぎ)	7.1	8.4 85%	6.5 109%		
サバ	4.9	0.7 687%	8.1 61%		
タイ類	4.4	11.2 39%	10.4 42%		
イカ類	4.1	41.5 10%	42.8 10%		
その他	20.9	56.2 37%	44.7 47%		
合計	404.9	852.3 48%	968.9 42%		

平年は過去 10 年平均

## 【底曳網漁業】

全体の水揚量は、平年の8割弱(前年の9割弱)でした。



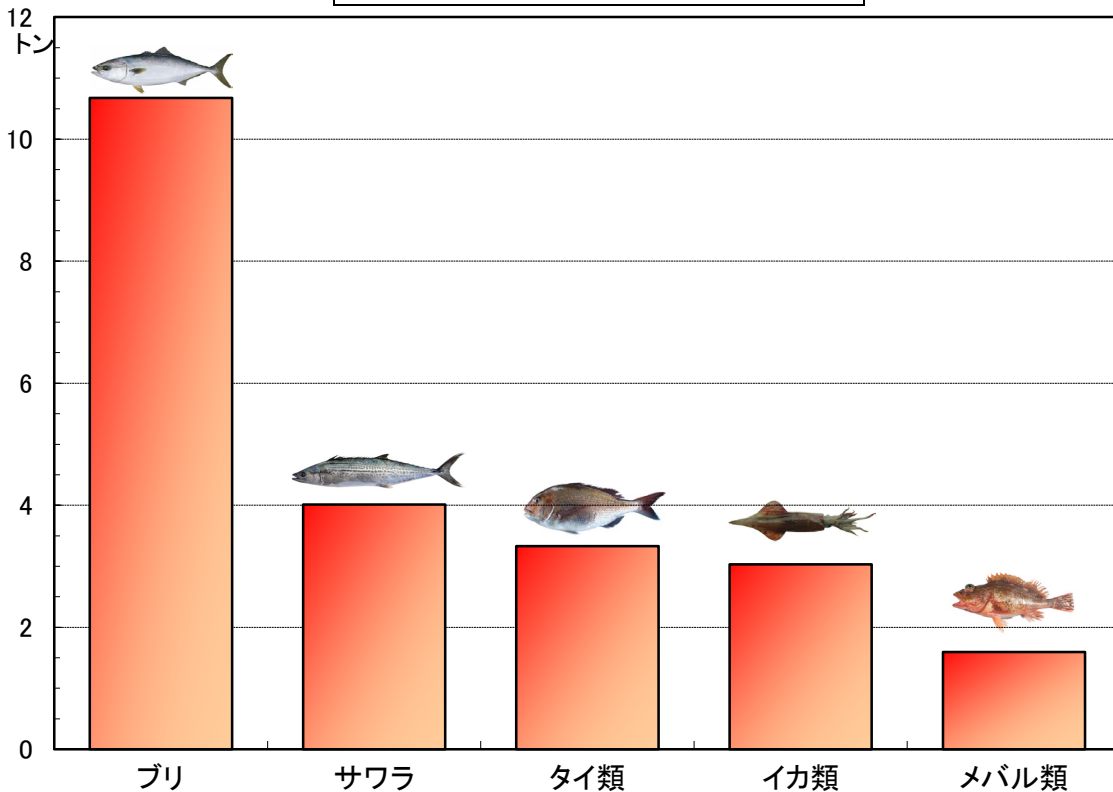
4月漁獲量(トン) 京都府漁協集計					
魚種	2015年	2014年(前年比)	平年(平年比)	備考	
カレイ類	48.3	46.8 103%	39.3 123%	<カレイ類> アカガレイ(まがれい)が 35.5 トン、ヒレグロ(黒かれい)が 6.2 トン、ソウハチ(えてがれい)が 5.7 トンなどでした。	
ハタハタ	8.7	16.7 52%	35.7 24%		
タイ類	1.6	1.2 129%	1.7 97%		
エビ類	1.5	2.8 55%	1.5 100%		
タコ類	1.3	1.7 77%	2.2 58%		
タラ	0.9	0.6 164%	0.4 222%		
スズキ	0.5	1.2 39%	0.8 60%		
メバル類	0.4	0.4 102%	0.5 80%		
ヒラメ	0.4	0.9 39%	0.5 77%		
ニギス(沖ぎす)	0.3	0.2 181%	1.8 19%		
その他	7.7	9.3 83%	8.9 86%		
合計	71.6	81.7 88%	93.2 77%		

平年は過去10年平均

## 【釣り・はえなわ漁業】

全体の水揚量は、平年の8割弱（前年の4割）でした。

2015年4月の漁獲量(上位5魚種)



4月漁獲量(トン) 京都府漁協集計				
魚種	2015年	2014年(前年比)	平年(平年比)	備考
ブリ	10.7	41.8 (26%)	17.9 (60%)	<ブリ> まるご銘柄が5割、はまち、ぶり銘柄がそれぞれ2割程度、つばす銘柄が1割程度でした。 <サワラ> 概ねさごし銘柄でした。 <タイ類> マダイが7割、クロダイとキダイ(れんこだい)が1割強でした。
サワラ	4.0	7.7 (52%)	4.0 (99%)	
タイ類	3.3	4.3 (77%)	3.2 (104%)	
イカ類	3.0	3.5 (86%)	2.7 (112%)	
メバル類	1.6	1.7 (95%)	1.4 (117%)	
アカアマダイ(ぐじ)	1.4	1.2 (116%)	1.0 (143%)	
ヒラマサ	0.2	0.7 (31%)	0.1 (205%)	
カレイ類	0.1	0.2 (70%)	0.1 (100%)	
ウマヅラハギ(ながはぎ)	0.1	0.3 (35%)	0.1 (83%)	
スズキ	0.1	0.5 (25%)	0.6 (19%)	
その他	0.8	1.1 (73%)	2.3 (34%)	
合計	25.4	63.0 (40%)	33.5 (76%)	

平年は過去10年平均