

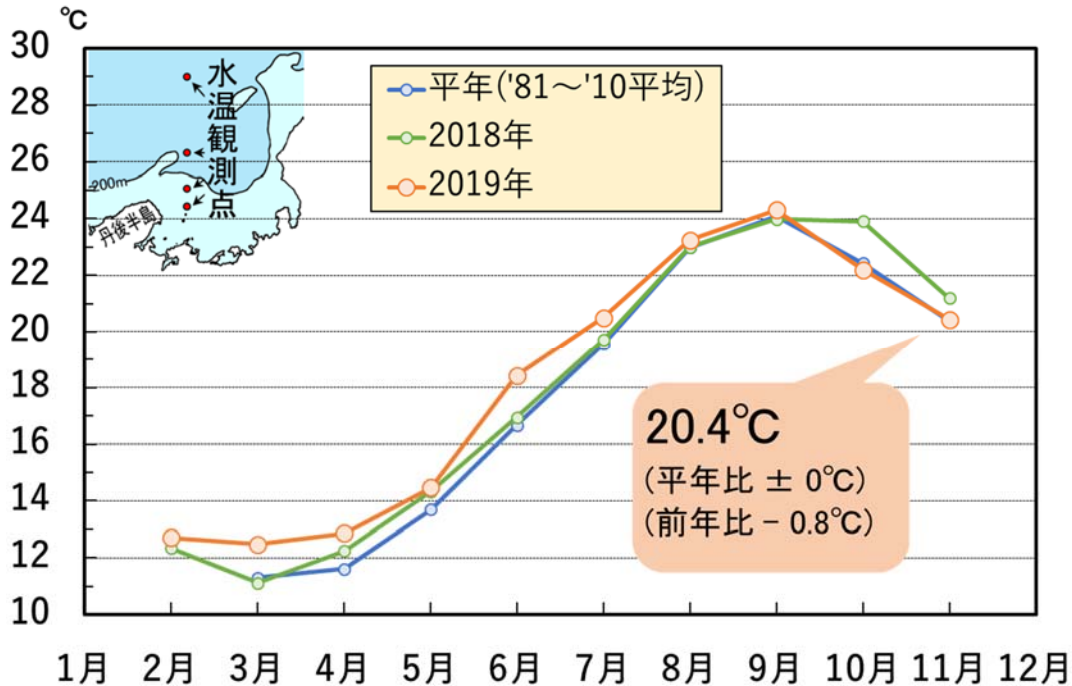
京都府漁海況情報

京都府農林水産技術センター海洋センター 研究部
<http://www.pref.kyoto.jp/kaiyo/>
 電話:0772-25-3078 FAX:0772-25-1532

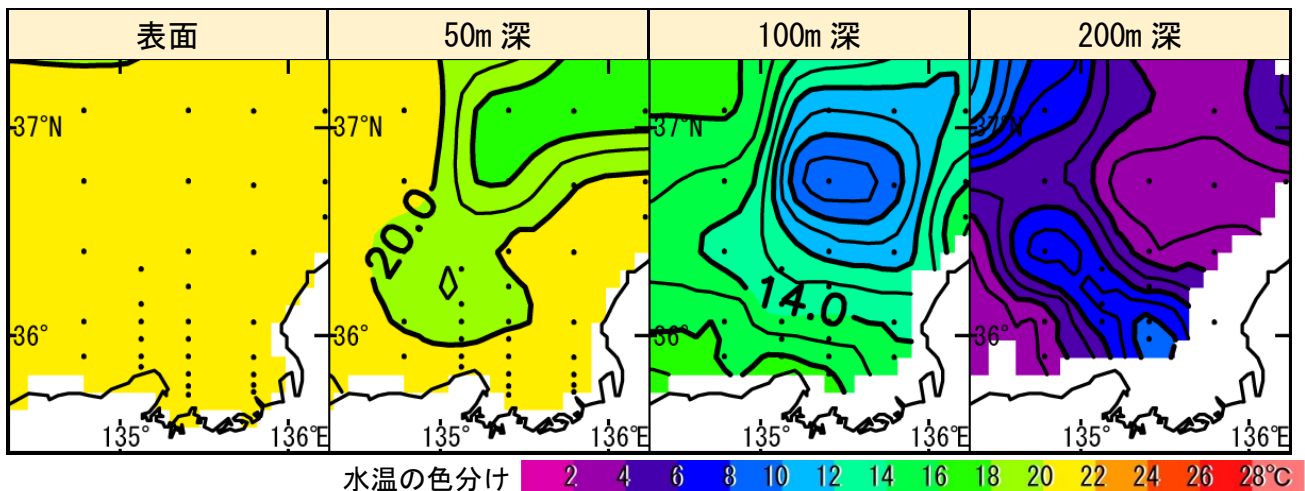
《海の状況》

【現況】

京都府沖の表層水温 (0~50 m 深平均)



京都府周辺の各層水温(2019年11月上旬)



資料元: 日本海区水産研究所

【今後の見込み】

向こう1か月程度の海の子報	
京都府周辺の表層水温	「やや高め」で推移する見込み
対馬暖流の勢力	平年より「強い」か「かなり強い」で推移する見込み

資料元: 気象庁

≪漁模様 2019年10月≫

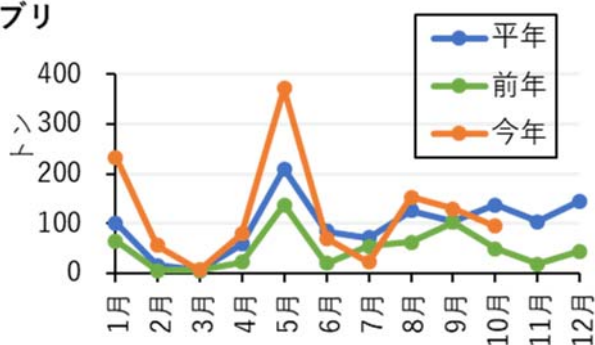
【定置網漁業】

ヒラマサが平年の11倍（前年の2.9倍）と好調でした。一方、サワラは平年の4割弱（前年の6割）、イカ類が平年の2割弱（前年の3割弱）と低調でした。全体では、平年の5割（前年の1.1倍）でした。

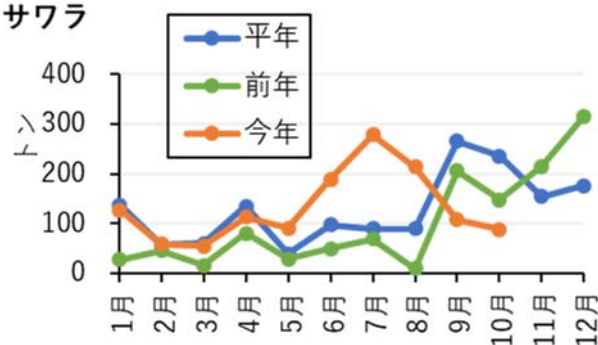
2019年10月の漁獲量（上位10魚種）（トン）					京都府漁協集計
魚種	2019年	2018年(前年比)	平年(平年比)		備考
ブリ	94.9	50.3 (188%)	138.0	(69%)	<ブリ銘柄別> ぶり: 2.4トン まるご: 1.1トン はまち: 2.5トン つばす: 88.8トン
サワラ	89.3	148.3 (60%)	236.4	(38%)	
シイラ	50.9	8.8 (581%)	71.7	(71%)	
マアジ	47.3	24.0 (197%)	68.5	(69%)	
ヒラマサ	21.1	7.3 (288%)	1.8	(1142%)	<サワラ銘柄別> さわら大: 2.7トン さわら: 14.5トン さごし: 19.5トン やなぎ: 52.6トン
サバ類	11.5	27.3 (42%)	11.8	(98%)	
アカカマス	11.1	6.4 (172%)	50.5	(22%)	
スズキ	7.8	5.7 (137%)	5.1	(152%)	<イカ類> アオリイカ(秋いか): 5.2トン ソデイカ(たるいか): 0.5トン など
イカ類	6.2	22.6 (28%)	33.7	(19%)	
メジナ(つかや)	5.6	6.6 (86%)	10.8	(52%)	
その他	49.9	70.4 (71%)	164.4	(30%)	
合計	395.6	377.8 (105%)	792.7	(50%)	

<主要魚種の漁獲量の推移>

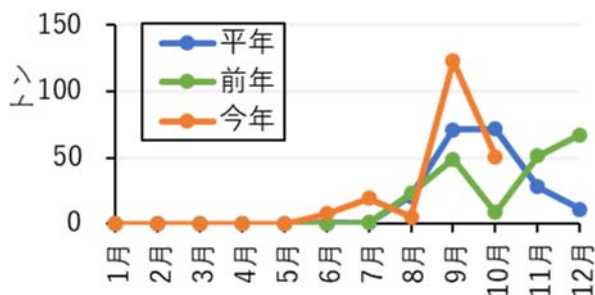
ブリ



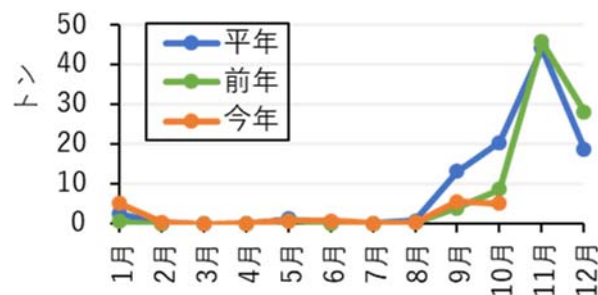
サワラ



シイラ



アオリイカ



平年は過去10年平均

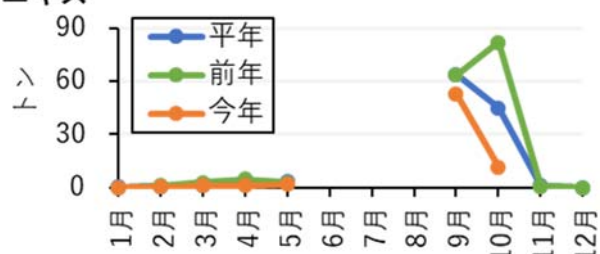
【底曳網漁業】

全体の水揚量は、平年の4割（前年の3割）と低調でした。

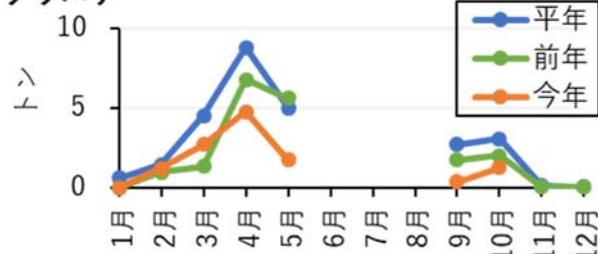
2019年10月の漁獲量（上位5魚種）（トン）					京都府漁協集計
魚種	2019年	2018年(前年比)	平年(平年比)	備考	
ニギス(沖きす)	11.5	82.2 (14%)	44.9 (25%)	<タイ類> キダイ(連子鯛): 3.5トン チダイ: 2.0トン など <カレイ類> ソウハチ(えてがれい): 1.2トン アカガレイ(まがれい): 1.1トン など	
タイ類	5.9	6.8 (87%)	5.2 (114%)		
カレイ類	4.0	8.1 (49%)	14.1 (28%)		
タラ類	1.5	1.2 (125%)	1.0 (147%)		
エビ類	1.4	2.5 (59%)	1.5 (96%)		
その他	8.3	4.3 (195%)	5.3 (158%)		
合計	32.6	110.3 (30%)	82.2 (40%)		

<主要魚種の月別漁獲量>

ニギス



ソウハチ



平年は過去10年平均

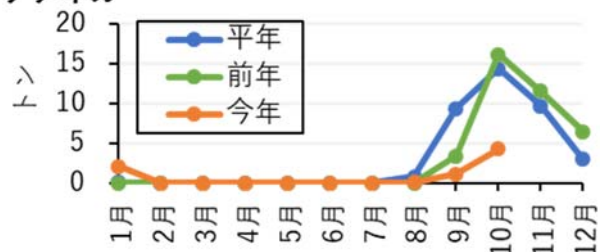
【釣り・はえなわ漁業】

全体の水揚量は、平年の5割弱（前年の5割）と低調でした。

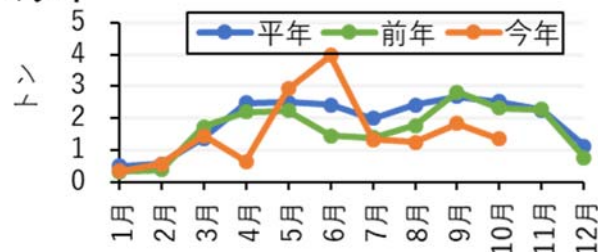
2019年10月の漁獲量（上位5魚種）（トン）					京都府漁協集計
魚種	2019年	2018年(前年比)	平年(平年比)	備考	
イカ類	4.6	18.3 (25%)	16.3 (28%)	<イカ類> ソデイカ(たるいか): 4.3トン アオリイカ(秋いか): 0.3トン など	
タイ類	2.7	3.4 (81%)	3.8 (70%)		
アカアマダイ(ぐじ)	1.3	1.3 (97%)	2.4 (54%)	<タイ類> マダイ: 1.4トン など キダイ(連子鯛): 1.3トン など	
ウマヅラハギ(長はぎ)	1.3	1.6 (77%)	1.6 (79%)		
メバル類	0.9	0.6 (144%)	0.8 (114%)		
その他	2.8	1.1 (269%)	1.8 (158%)		
合計	13.5	27.3 (50%)	29.0 (47%)		

<主要魚種の月別漁獲量>

ソデイカ



マダイ



平年は過去10年平均