

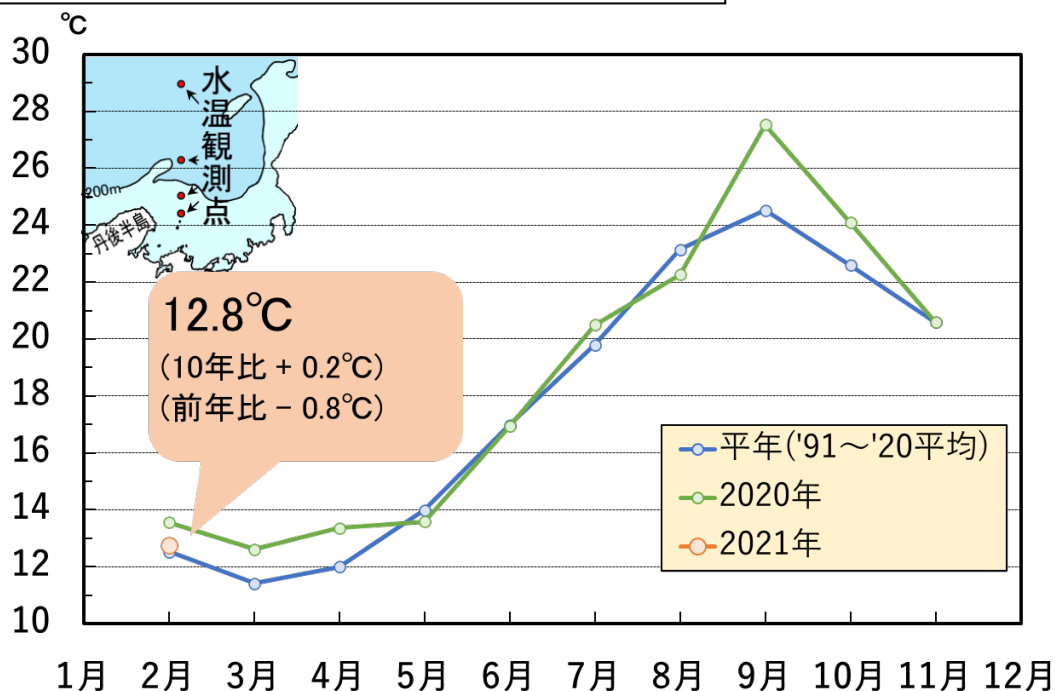
京都府漁海況情報

京都府農林水産技術センター海洋センター 研究部
<http://www.pref.kyoto.jp/kaiyo/>
 電話:0772-25-3078 FAX:0772-25-1532

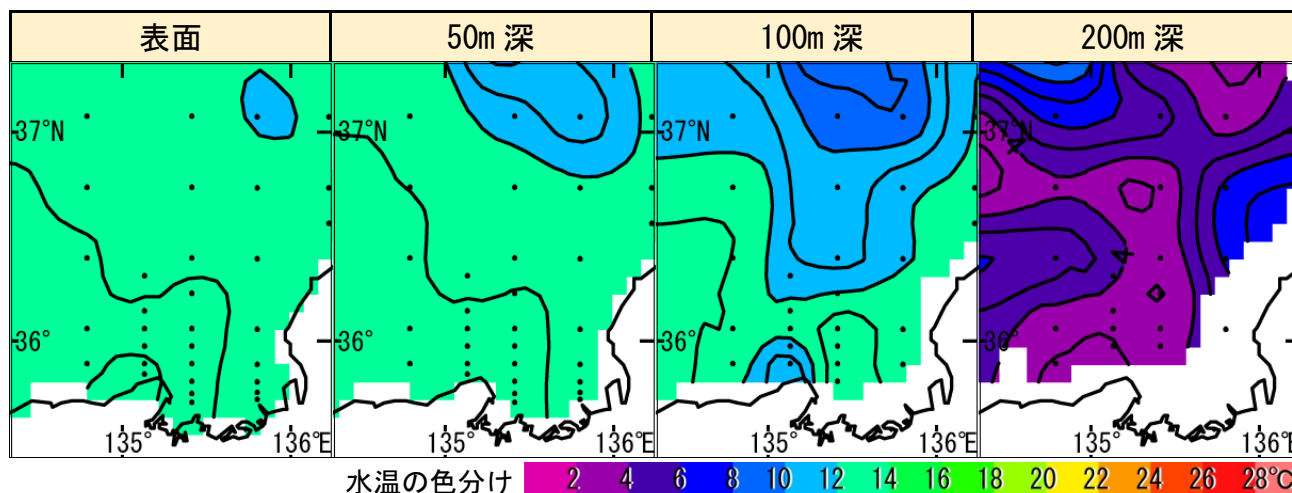
《海の状況》

【現況】

京都府沖の表層水温（0～50 m 深平均）



京都府周辺の各層水温(2021年2月上旬)



資料元：日本海区水産研究所

【今後の見込み】

向こう1か月程度の海の子報	
京都府周辺の表層水温	平年より「やや高め」で推移する見込み
対馬暖流の勢力	平年より「かなり強い」で推移する見込み

資料元：気象庁

≪漁模様 2021年1月≫

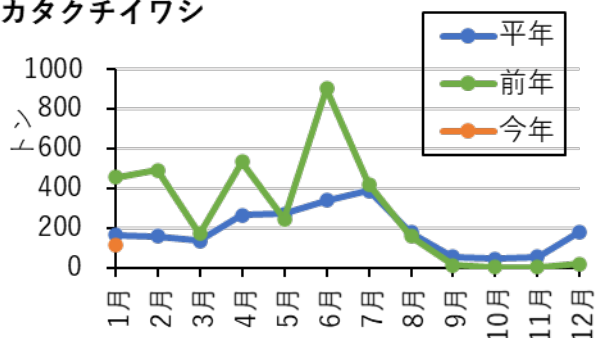
【定置網漁業】

スズキが平年の1.9倍（前年の5割強）、ヒラマサが平年の1.4倍（前年の21倍）と好調でした。一方、カタクチイワシは平年の7割弱（前年の8割強）、サワラが平年の8割弱（前年の6割弱）と低調でした。全体では、平年の8割（前年の6割）でした。

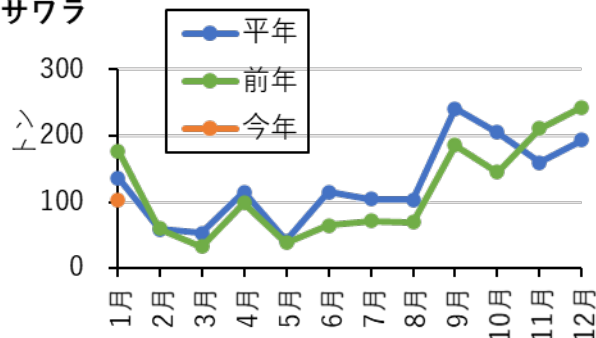
2021年1月の漁獲量（上位10魚種）（トン）					京都府漁協集計
魚種	2021年	2020年(前年比)	平年(平年比)		備考
カタクチイワシ(たれ)	114.8	142.0 (81%)	168.4	(68%)	<サワラ銘柄別> さわら大(3kg以上): 7.8トン さわら(2-3kg): 15.2トン さわら中小(1.5-2kg): 1.4トン さわら小(1-1.5kg): 0.6トン さごし(0.4-1kg): 77.9トン やなぎ(0.4kg未満): 0.6トン <ブリ銘柄別> ぶり: 75.0トン まるご: 0.6トン はまち: 1.0トン つばす: 14.4トン <イカ類> ヤリイカ(冬いか): 11.2トン アオリイカ(秋いか): 4.5トン ケンサキイカ(白いか): 3.6トン など
サワラ	103.5	176.0 (59%)	136.9	(76%)	
ブリ	91.0	25.6 (356%)	109.6	(83%)	
マアジ	36.5	40.4 (90%)	44.2	(83%)	
スズキ	21.3	40.1 (53%)	11.0	(194%)	
マグロ類	21.3	113.2 (19%)	11.0	(193%)	
イカ類	20.7	7.8 (265%)	28.9	(71%)	
ヒラマサ	16.4	0.8 (2052%)	11.5	(143%)	
マルアジ(青あじ)	14.8	86.8 (17%)	7.4	(199%)	
ウマヅラハギ(長はぎ)	9.3	132.7 (7%)	16.0	(58%)	
その他	52.4	69.2 (76%)	82.6	(63%)	
合計	501.9	834.6 (60%)	627.6	(80%)	

<主要魚種の漁獲量の推移>

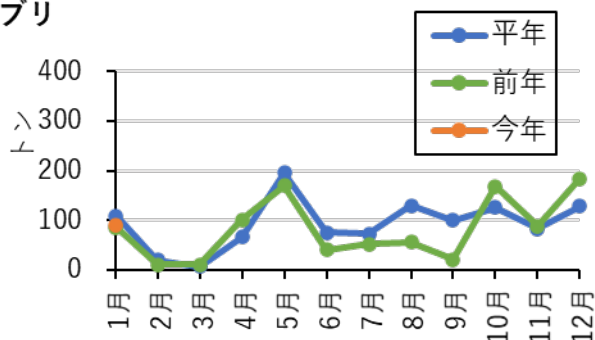
カタクチイワシ



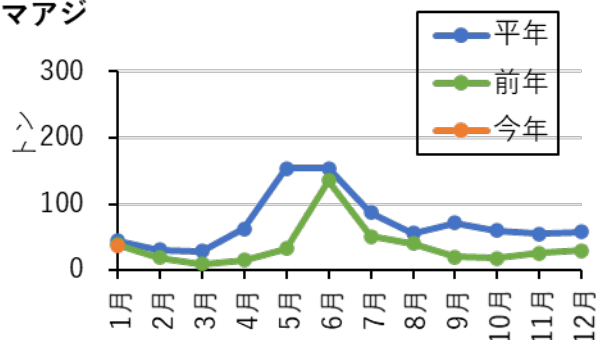
サワラ



ブリ



マアジ



平年は過去10年平均

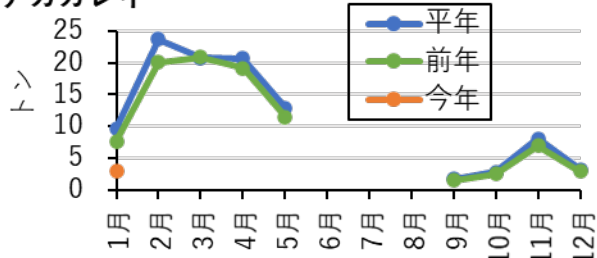
【底曳網漁業】

全体の水揚量は、平年の3割強（前年の3割強）と低調でした。

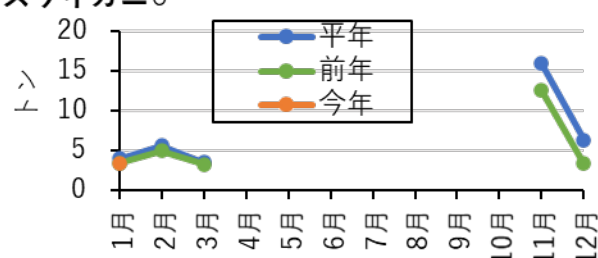
2021年1月の漁獲量（上位5魚種）（トン）					京都府漁協集計
魚種	2021年	2020年(前年比)	平年(平年比)	備考	
カレイ類	3.2	15.4 (21%)	9.1 (35%)	<カレイ類> アカガレイ(まがれい): 2.9トン ヒレグロ(黒かれい): 0.2トン など	
ズワイガニ(オス)	2.0	3.2 (63%)	5.0 (40%)		
ニギス(沖きす)	0.2	2.9 (6%)	2.6 (7%)		
エビ類	0.1	0.2 (72%)	0.3 (50%)		
タラ類	0.1	0.1 (210%)	0.5 (24%)		
その他	0.8	0.0 —	2.7 (30%)		
合計	6.4	20.8 (31%)	19.5 (33%)		

<主要魚種の月別漁獲量>

アカガレイ



ズワイガニ♂



平年は過去10年平均

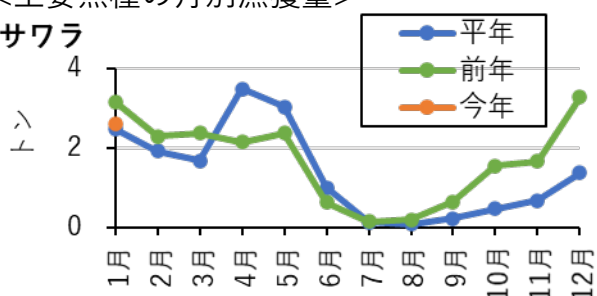
【釣り・はえなわ漁業】

全体の水揚量は、平年の8割弱（前年の7割）でした。

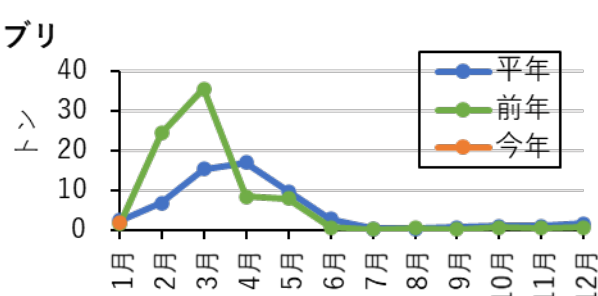
2021年1月の漁獲量（上位5魚種）（トン）					京都府漁協集計
魚種	2021年	2020年(前年比)	平年(平年比)	備考	
サワラ	2.6	1.3 (193%)	2.5 (105%)	<サワラ銘柄別> さわら大(3kg以上): 0.4トン さわら(2-3kg): 1.8トン など	
ブリ	1.7	2.0 (84%)	2.4 (68%)		
アカアマダイ(ぐじ)	1.0	1.6 (62%)	1.0 (97%)	<タイ類> キダイ(連子鯛): 0.6トン マダイ: 0.1トン など	
タイ類	0.7	0.9 (84%)	0.8 (91%)		
イカ類	0.6	0.2 (328%)	1.3 (46%)		
その他	0.7	2.1 (31%)	0.8 (79%)		
合計	7.2	10.3 (70%)	9.7 (75%)		

<主要魚種の月別漁獲量>

サワラ



ブリ



平年は過去10年平均