
「令和5年度京都府がん検診受診率調査」報告書

2023/12/15

株式会社クロス・マーケティング



目次

調査設計	… 3	〈大腸がん検診〉	
回答者の割付・集計について	… 4	「便潜血検査」の受診率	… 18
回答者プロフィール	… 7	「全大腸内視鏡検査」の受診率	… 19
調査結果詳細	… 9	大腸がん検診（国民生活基礎調査と同条件）の受診率	… 20
がん検診の受診状況 全体的な傾向	… 10	〈乳がん検診〉	
〈胃がん検診〉		「乳房エックス線検査（マンモグラフィ）」の受診率	… 21
「胃部エックス線検査（バリウム検査）」の受診率	… 11	「乳房超音波検査（エコー）」の受診率	… 22
「胃内視鏡検査（胃カメラ検査）」の受診率	… 12	「乳房視触診検査」の受診率	… 23
「胃がんリスク検査、A B C 検査」の受診率	… 13	乳がん検診（国民生活基礎調査と同条件）の受診率	… 24
胃がん検診（国民生活基礎調査と同条件）の受診率	… 14	〈子宮頸がん検診〉	
〈肺がん検診〉		「細胞診検査」の受診率	… 25
「胸部エックス線検査（レントゲン検査）」の受診率	… 15	がん検診を受けたきっかけ	… 26
「喀痰細胞診」の受診率	… 16	がん検診を受けなかった理由	… 28
肺がん検診（国民生活基礎調査と同条件）の受診率	… 17	がん検診を受けようと思う施策	… 30

調査設計

調査目的	健康長寿日本一の実現のためには、疾病を早期に発見し、適切に治療することが重要であり、特に受診率の低いがん検診について受診率向上が必要である。 そのため、がん検診の受診状況のデータを分析し、受診率向上施策の基礎資料とするとともに、その結果を公表することを目的とする。
調査エリア	京都府
調査対象者	府内に居住地を有する ・ 20歳以上70歳未満の女性 ・ 40歳以上70歳未満の男性
サンプル数・割付	サンプル数：4,000サンプル
調査期間	2023年10月23日（月）～2023年11月6日（月）
調査手法	クロス・マーケティングモニターへのインターネット定量調査
調査機関	株式会社クロス・マーケティング

回答者の割付・集計について

回答者の割付・集計について

本アンケートでは、地域別（保健所単位、京都市内・乙訓地域・山城北地域・山城南地域・南丹地域・中丹西地域・中丹東地域・丹後地域）に分け、地域別で100名以上、合計で約4,000名の回答者数を集めたため、結果の集計に際しては、令和2年国勢調査における人口構成比へのウェイトバック（令和2年国勢調査における各層の人口÷各層の回収数＝ウェイト値回収票に乘じる方法）を行い集計した。

割付			人口構成 (令和2年国勢調査)		調査回収数		ウェイトバック値	ウェイトバック後の割付数	
性別	年齢	居住地	人口	割合 (%)	人数	割合 (%)		人数	割合 (%)
男性	40-49歳	京都市	96,941	7.83	318	7.95	0.98471280	313	7.83
		乙訓	11,758	0.95	46	1.15	0.82566682	38	0.95
		山城北	31,708	2.56	121	3.03	0.84647218	102	2.56
		山城南	9,034	0.73	39	0.98	0.74824649	29	0.73
		南丹	8,385	0.68	26	0.65	1.04173901	27	0.68
		中丹西	5,502	0.44	14	0.35	1.26946800	18	0.44
		中丹東	7,831	0.63	27	0.68	0.93687720	25	0.63
		丹後	5,490	0.44	8	0.20	2.21672371	18	0.44
	50-59歳	京都市	88,497	7.15	500	12.50	0.57172575	286	7.15
		乙訓	9,803	0.79	70	1.75	0.45236622	32	0.79
		山城北	26,638	2.15	175	4.38	0.49169158	86	2.15
		山城南	7,289	0.59	50	1.25	0.47089833	24	0.59
		南丹	7,808	0.63	39	0.98	0.64670230	25	0.63
		中丹西	4,733	0.38	24	0.60	0.63702206	15	0.38
		中丹東	6,763	0.55	38	0.95	0.57489032	22	0.55
		丹後	5,859	0.47	29	0.73	0.65261148	19	0.47
	60-69歳	京都市	73,873	5.97	333	8.33	0.71658995	239	5.97
		乙訓	7,516	0.61	41	1.03	0.59215053	24	0.61
		山城北	23,406	1.89	115	2.88	0.65744370	76	1.89
		山城南	6,785	0.55	37	0.93	0.59234856	22	0.55
		南丹	8,891	0.72	31	0.78	0.92644176	29	0.72
		中丹西	4,721	0.38	12	0.30	1.27081392	15	0.38
		中丹東	6,791	0.55	22	0.55	0.99710354	22	0.55
		丹後	6,734	0.54	15	0.38	1.45014377	22	0.54

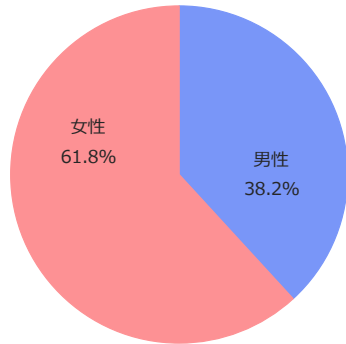
回答者の割付・集計について

割付			人口構成 (令和2年国勢調査)		調査回収数		ウェイトバック値	調査回収数	
性別	年齢	居住地	人口	割合 (%)	人数	割合 (%)		人数	割合 (%)
女性	20-29歳	京都市	84,902	6.86	163	4.08	1.68251725	274	6.86
		乙訓	6,539	0.53	6	0.15	3.52037798	21	0.53
		山城北	19,441	1.57	36	0.90	1.74439691	63	1.57
		山城南	5,007	0.40	6	0.15	2.69560063	16	0.40
		南丹	5,394	0.44	7	0.18	2.48909866	17	0.44
		中丹西	2,792	0.23	6	0.15	1.50311903	9	0.23
		中丹東	3,702	0.30	7	0.18	1.70831354	12	0.30
		丹後	2,255	0.18	3	0.08	2.42803252	7	0.18
	30-39歳	京都市	78,759	6.36	256	6.40	0.99377813	254	6.36
		乙訓	8,881	0.72	29	0.73	0.98922044	29	0.72
		山城北	20,479	1.65	72	1.80	0.91876715	66	1.65
		山城南	6,694	0.54	20	0.50	1.08114743	22	0.54
		南丹	5,948	0.48	17	0.43	1.13018944	19	0.48
		中丹西	3,876	0.31	13	0.33	0.96309610	13	0.31
		中丹東	4,782	0.39	13	0.33	1.18821609	15	0.39
		丹後	3,504	0.28	12	0.30	0.94321796	11	0.28
	40-49歳	京都市	103,188	8.33	307	7.68	1.08572547	333	8.33
		乙訓	12,143	0.98	41	1.03	0.95669025	39	0.98
		山城北	32,486	2.62	109	2.73	0.96271769	105	2.62
		山城南	9,663	0.78	28	0.70	1.11476457	31	0.78
		南丹	8,284	0.67	21	0.53	1.27423639	27	0.67
		中丹西	4,988	0.40	17	0.43	0.94777824	16	0.40
		中丹東	7,144	0.58	23	0.58	1.00332774	23	0.58
		丹後	5,263	0.43	11	0.28	1.54550315	17	0.43
	50-59歳	京都市	95,461	7.71	250	6.25	1.23343191	308	7.71
		乙訓	10,008	0.81	32	0.80	1.01024457	32	0.81
		山城北	27,605	2.23	89	2.23	1.00190594	89	2.23
		山城南	8,045	0.65	21	0.53	1.23747366	26	0.65
南丹		8,415	0.68	20	0.50	1.35910601	27	0.68	
中丹西		4,581	0.37	10	0.25	1.47975392	15	0.37	
中丹東		6,469	0.52	16	0.40	1.30600962	21	0.52	
丹後		5,953	0.48	11	0.28	1.74812469	19	0.48	
60-69歳	京都市	81,633	6.59	103	2.58	2.56010478	264	6.59	
	乙訓	8,594	0.69	14	0.35	1.98288041	28	0.69	
	山城北	26,967	2.18	45	1.13	1.93575028	87	2.18	
	山城南	7,630	0.62	11	0.28	2.24058313	25	0.62	
	南丹	9,475	0.77	10	0.25	3.06061306	31	0.77	
	中丹西	4,763	0.38	2	0.05	7.69271768	15	0.38	
	中丹東	7,118	0.57	7	0.18	3.28465040	23	0.57	
	丹後	6,727	0.54	6	0.15	3.62159086	22	0.54	
全体			1,238,314	100.00	4,000	100.00		4,000	100.00

回答者プロフィール

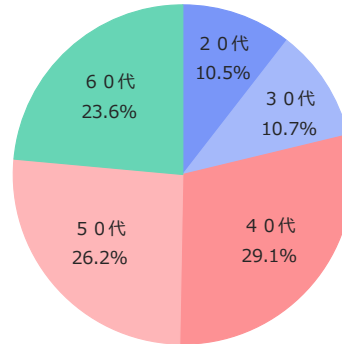
回答者プロフィール

性別



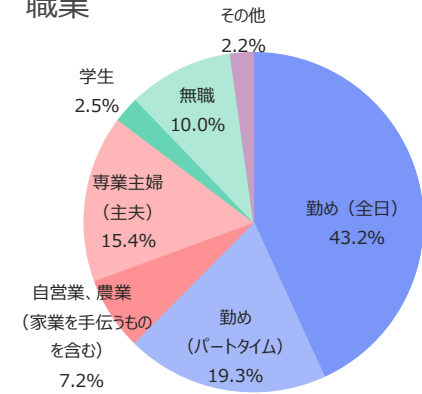
(n=4,000)

年代



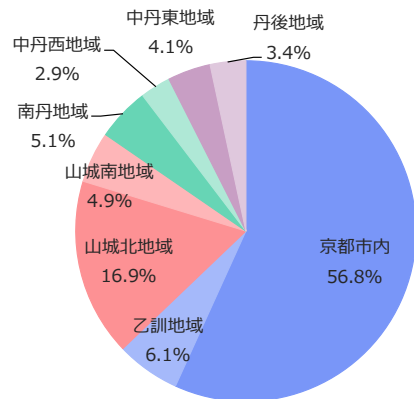
(n=4,000)

職業



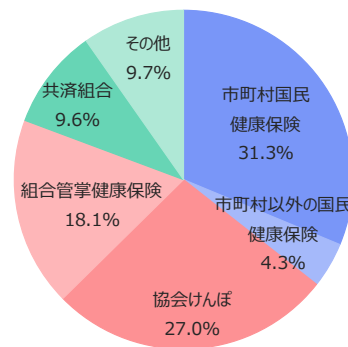
(n=4,000)

居住地



(n=4,000)

加入している健康保険



(n=4,000)



調査結果詳細

がん検診の受診状況 全体的な傾向

がん検診の検査別受診率は、「胸部エックス線検査」が51%、「便潜血検査」は43%、「乳房エックス線検査」は38%に達するが、そのほかの項目はおおむね10～20%台である。

国民生活基礎調査と同条件の受診率をみると、「胃がん検診」は43%、「肺がん検診」は51%、「大腸がん検診」は45%、「乳がん検診」は43%、「子宮頸がん検診」は29%である。

※がん検診については、令和4年度（令和4年4月1日～令和5年3月31日。ただし胃がん検診、乳がん検診、子宮頸がん検診は令和3年4月1日～令和5年3月31日）の受診状況を調査している（以下同じ）。

※記載しているコメント内の反応率は、四捨五入した整数値で表記している。

		単位：%				単位：%			単位：%		
対象者（母数）		検査別受診率			指針（※）に基づく検査の受診率			国民生活基礎調査と同条件の受診率			
	対象者数（A）	検査名	受診者数（B）	受診率（B/A）	対象者	左記の受診者数（実人数）（C）	受診率（C/A）	対象者	左記の受診者数（実人数）（D）	受診率（D/A）	
胃がん検診	男女 40～69歳	3,151	6_1 胃部エックス線検査	882	28.0	6_1, 6_2いずれか ひとつでも受けた実人数	1,308	41.5	6_1, 6_2, 6_3いずれか ひとつでも受けた実人数	1,354	43.0
			6_2 胃内視鏡検査	760	24.1						
			6_3 胃がんリスク検査、ABC検査	426	13.5						
肺がん検診	男女 40～69歳	3,151	6_4 胸部エックス線検査	1,608	51.0	6_4を受けた実人数	1,608	51.0	6_4, 6_5いずれか ひとつでも受けた実人数	1,614	51.2
			6_5 喀痰細胞診	226	7.2						
大腸がん検診	男女 40～69歳	3,151	6_6 便潜血検査	1,359	43.1	6_6を受けた実人数	1,359	43.1	6_6, 6_7を受けた実人数	1,414	44.9
			6_7 全大腸内視鏡検査	345	10.9	6_7を受けた実人数	345	10.9			
乳がん検診	女性 40～69歳	1,624	6_8 乳房エックス線検査	623	38.4	6_8を受けた実人数	623	38.4	6_8, 6_9, 6_10いずれか ひとつでも受けた実人数	692	42.6
			6_9 乳房超音波検査	387	23.8						
			6_10 乳房視触診検査	358	22.0						
子宮頸がん検診	女性 20～69歳	2,473	6_11 細胞診検査	724	29.3	6_11を受けた実人数	724	29.3	724	29.3	

○本調査の受診率は、回答者のうち表中に示したそれぞれの対象年齢の者の人数を分母として算定しており、国が発表する「地域保健・健康増進事業報告」は40～69歳（胃がん検診は平成28年度以降50～69歳、子宮頸がんは20～69歳）の全住民数を分母として算出しているため、受診率は異なる。

（※）指針：「がん予防重点健康教育及びがん検診実施のための指針」健発第0331058号平成20年3月31日厚生労働省健康局長通知別添）

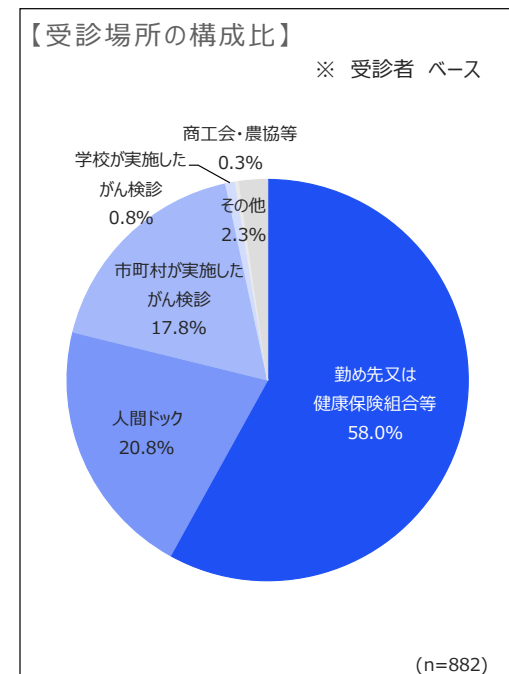
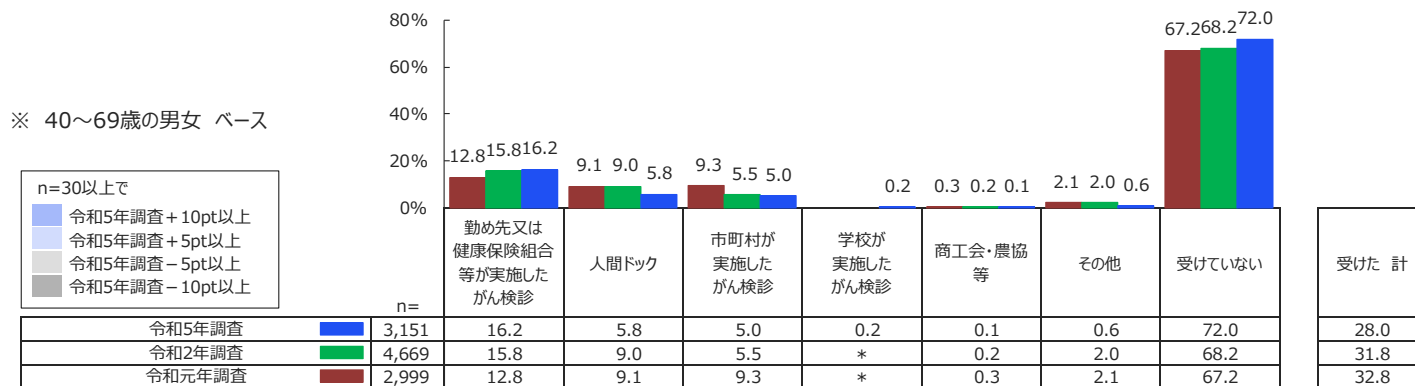
胃がん検診「胃部エックス線検査（バリウム検査）」の受診率

胃部エックス線検査（バリウム検査）の受診率は、全体で28%。

受けた場所は「勤め先又は健康保険組合等が実施したがん検診」が全体の16%、受診者ベースでは58%で最も高い。

性年代別では男性で高く、特に男性50～59歳で34%と受診率が最も高い。居住地別では、中丹東地域で36%と最も高い。

コロナ前（令和元年）、コロナ中（令和2年）の調査結果と比較すると、受診率がやや低下している。



性年代別	性別	人数	受診率	勤め先又は健康保険組合等が実施したがん検診	人間ドック	市町村が実施したがん検診	学校が実施したがん検診	商工会・農協等	その他	受けていない	受けた 計
性年代別	男性 計	1,527	19.3	7.5	4.5	0.4	0.2	0.5	67.6	32.4	
	男性40～49歳	571	20.0	6.5	3.1	0.3	0.3	0.3	69.5	30.5	
	男性50～59歳	508	21.4	7.5	4.1	0.5	0.2	0.5	65.7	34.3	
	男性60～69歳	448	16.0	8.9	6.9	0.3	-	0.8	67.1	32.9	
	女性 計	1,624	13.4	4.2	5.4	0.1	-	0.8	76.2	23.8	
	女性40～49歳	592	18.2	3.4	4.0	0.2	-	0.2	74.2	25.8	
女性50～59歳	538	9.8	4.4	4.7	-	-	0.2	80.9	19.1		
女性60～69歳	494	11.5	5.1	7.9	-	-	2.1	73.5	26.5		
居住地別	京都市内	1,743	15.7	6.3	2.9	0.2	0.1	0.8	74.1	25.9	
	乙訓地域	193	20.0	5.4	4.5	0.9	-	0.7	68.4	31.6	
	山城北地域	545	17.6	5.7	4.7	0.2	0.2	0.6	71.0	29.0	
	山城南地域	156	16.3	5.1	11.6	0.3	-	0.3	66.3	33.7	
	南丹地域	166	15.1	2.0	10.2	-	-	-	72.8	27.2	
	中丹西地域	95	22.4	3.4	2.9	-	-	-	71.3	28.7	
	中丹東地域	136	12.9	10.1	12.1	-	-	0.7	64.2	35.8	
丹後地域	116	12.5	3.8	15.7	-	-	-	68.0	32.0		
職業別	勤め（全日）	1,366	27.1	8.0	2.9	0.4	0.2	0.5	60.9	39.1	
	勤め（パートタイム）	610	10.8	5.2	5.1	-	-	0.8	78.1	21.9	
	自営業、農業（家業を手伝うものを含む）	259	2.1	3.0	9.5	-	-	0.8	84.7	15.3	
	専業主婦（主夫）	499	10.5	4.2	7.4	-	-	1.0	76.9	23.1	
	無職	343	4.8	3.4	6.9	0.3	-	0.2	84.5	15.5	
	その他	73	1.9	2.6	1.0	1.0	-	0.8	92.8	7.2	

※n=30未満は参考値。

※全体の値を基準に降順並び替え

Q6_1 次のがん検診を受けましたか。また、受けた方はどこで受けましたか。それぞれのがん検診の検査ごとに、あてはまるものについてお答えください。／胃部エックス線検査（バリウム検査）(SA)

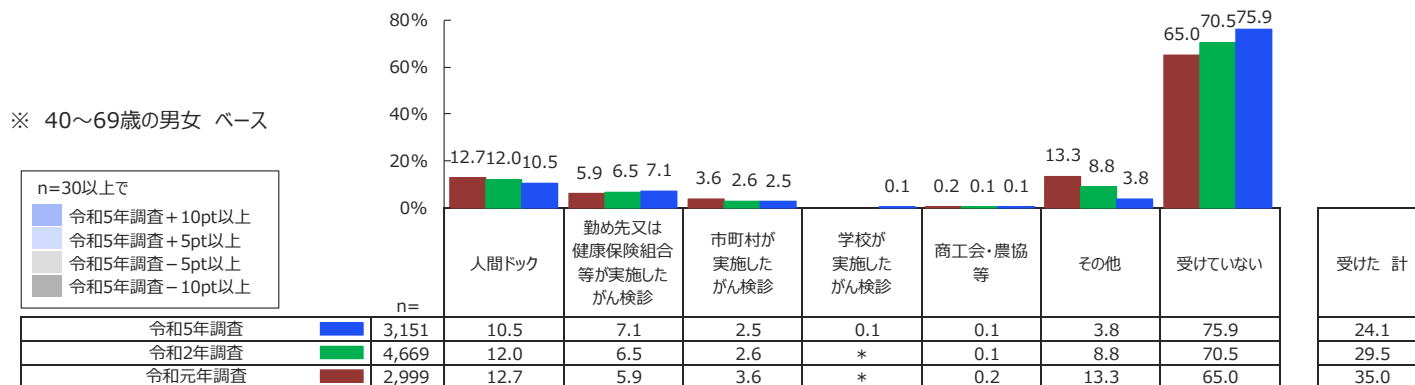
胃がん検診「胃内視鏡検査（胃カメラ検査）」の受診率

胃内視鏡検査（胃カメラ検査）の受診率は、全体で24%。

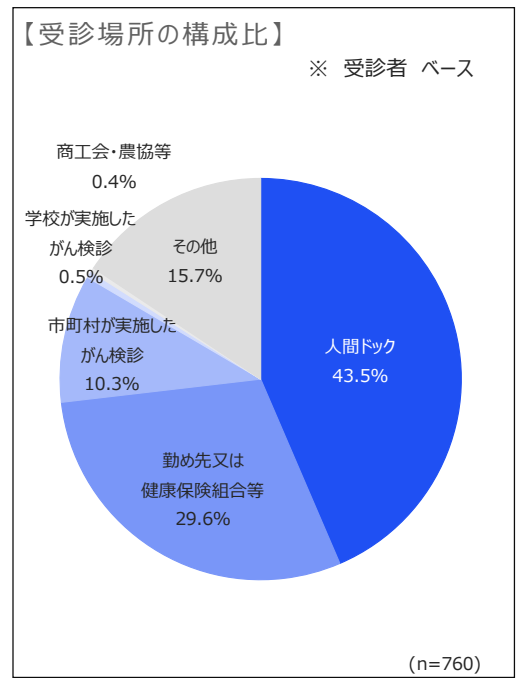
受けた場所は「人間ドック」が全体の11%、受診者ベースでは44%で最も高い。

性年代別では、男性60～69歳で37%と受診率が最も高い。一方、女性40～49歳では16%にとどまる。

コロナ前（令和元年）、コロナ中（令和2年）の調査結果と比較すると、受診率が低下している。



※令和2年、令和元年調査の「*」は、非聴取の項目



性年代別	n								受けた 計	
	男性 計	男性40～49歳	男性50～59歳	男性60～69歳	女性 計	女性40～49歳	女性50～59歳	女性60～69歳		
男性 計	1,527	13.0	9.0	2.0	0.2	0.2	4.1	71.5	28.5	
男性40～49歳	571	8.0	8.8	1.9	0.1	0.1	2.8	78.1	21.9	
男性50～59歳	508	13.9	8.1	1.8	0.3	0.1	4.1	71.7	28.3	
男性60～69歳	448	18.4	10.2	2.3	0.2	0.3	5.8	62.8	37.2	
女性 計	1,624	8.1	5.4	2.9	0.1	-	3.4	80.0	20.0	
女性40～49歳	592	6.6	6.4	1.4	0.2	-	1.9	83.6	16.4	
女性50～59歳	538	8.4	6.0	2.4	-	-	3.1	80.1	19.9	
女性60～69歳	494	9.8	3.5	5.4	-	-	5.6	75.7	24.3	
居住地別	京都市内	1,743	9.7	7.0	2.2	0.1	0.0	4.1	76.9	23.1
乙訓地域	193	15.2	8.5	2.4	0.5	0.4	2.1	70.9	29.1	
山城北地域	545	9.5	7.4	2.2	0.2	-	3.9	76.8	23.2	
山城南地域	156	10.3	5.7	3.1	0.3	-	3.8	76.7	23.3	
南丹地域	166	10.0	10.9	4.2	-	-	1.0	74.0	26.0	
中丹西地域	95	19.4	6.1	4.5	-	1.3	2.7	65.9	34.1	
中丹東地域	136	14.8	4.5	4.0	-	-	6.3	70.3	29.7	
丹後地域	116	7.5	6.4	1.3	-	-	3.6	81.2	18.8	
職業別	勤め（全日）	1,366	13.0	11.6	1.5	0.2	0.1	4.1	69.4	30.6
勤め（パートタイム）	610	7.7	4.9	2.0	-	-	4.3	81.1	18.9	
自営業、農業（家業を手伝うものを含む）	259	10.1	1.6	4.8	-	0.5	4.6	78.4	21.6	
専業主婦（主夫）	499	8.7	4.0	4.2	-	-	2.3	80.8	19.2	
無職	343	7.7	3.1	3.4	0.3	-	3.3	82.2	17.8	
その他	73	13.1	1.9	1.0	-	-	2.7	81.3	18.7	

※n=30未満は参考値。

※全体の値を基準に降順並び替え

Q6_2 次のがん検診を受けましたか。また、受けた方はどこで受けましたか。それぞれのがん検診の検査ごとに、あてはまるものについてお答えください。／胃内視鏡検査（胃カメラ検査）（SA）

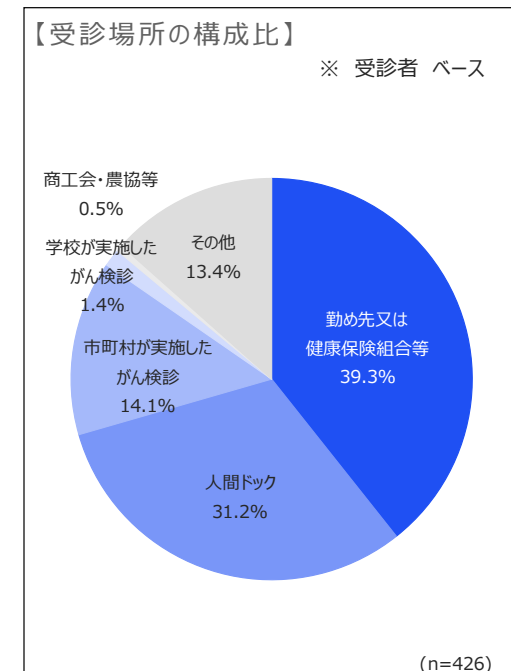
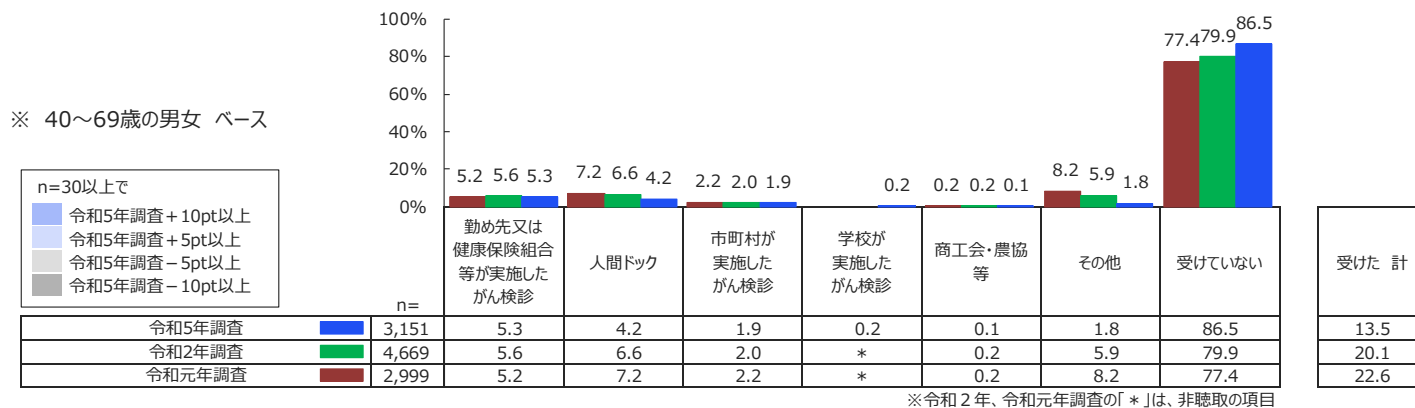
胃がん検診「胃がんリスク検査、A B C 検査」の受診率

胃がんリスク検査、A B C 検査の受診率は、全体で14%。

受けた場所は「勤め先又は健康保険組合等が実施したがん検診」が全体の5%、受診者ベースでは39%で最も高い。

性年代別では、男性60～69歳で22%と受診率が最も高い。

コロナ前（令和元年）、コロナ中（令和2年）の調査結果と比較すると、「胃内視鏡検査（胃カメラ検査）」と同じく受診率が低下している。



性年代別	性別	年齢	人数	勤め先又は健康保険組合等が実施したがん検診	人間ドック	市町村が実施したがん検診	学校が実施したがん検診	商工会・農協等	その他	受けていない
性年代別	男性 計	男性 計	1,527	6.7	5.8	1.9	0.3	0.1	2.3	82.9
		男性40～49歳	571	5.8	3.7	1.7	0.5	-	1.1	87.3
		男性50～59歳	508	7.8	6.4	1.5	0.3	0.2	1.9	82.0
	女性 計	女性 計	1,624	4.0	2.7	1.9	0.1	0.1	1.4	89.8
		女性40～49歳	592	5.4	2.1	1.3	0.3	0.2	1.0	89.7
		女性50～59歳	538	3.4	3.3	1.6	-	-	1.8	89.9
居住地別	京都市内	1,743	5.2	4.0	1.7	0.1	0.1	1.8	87.2	
	乙訓地域	193	4.9	6.1	3.0	0.5	-	2.2	83.3	
	山城北地域	545	4.1	4.7	1.4	0.5	0.1	2.0	87.2	
	山城南地域	156	9.2	1.7	1.3	0.5	-	1.4	85.9	
	南丹地域	166	7.5	3.0	2.9	-	-	2.1	84.5	
	中丹西地域	95	4.9	6.3	3.6	-	-	1.3	83.9	
	中丹東地域	136	7.5	4.7	1.8	-	-	2.5	83.5	
	丹後地域	116	3.1	5.4	3.1	-	-	1.2	87.2	
職業別	勤め（全日）	1,366	8.8	5.5	1.3	0.3	0.2	1.9	82.0	
	勤め（パートタイム）	610	4.2	3.4	1.7	0.1	-	1.7	88.9	
	自営業、農業（家業を手伝うものを含む）	259	1.5	4.4	3.6	-	-	3.1	87.3	
	専業主婦（主夫）	499	3.0	2.8	3.3	-	-	0.4	90.4	
	無職	343	0.6	3.1	1.3	0.3	-	2.8	91.9	
	その他	73	1.0	0.8	1.9	-	-	1.8	94.6	

※n=30未満は参考値。 ※全体の値を基準に降順並び替え

Q6_3 次のがん検診を受けましたか。また、受けた方はどこで受けましたか。それぞれのがん検診の検査ごとに、あてはまるものについてお答えください。／胃がんリスク検査、ABC検査(SA)

胃がん検診（国民生活基礎調査と同条件）の受診率

国民生活基礎調査と同条件の胃がん検診の受診率は43%。

性年代別では、男性60～69歳で55%と最も高い。居住地別では、中丹西地域で55%と高い結果となっている。

コロナ前（令和元年）、コロナ中（令和2年）の調査結果と比較すると、受診率が低下している。

※ 40～69歳の男女 ベース		いづれか1つでも受けた		1つも受けていない	
n=					
令和5年調査	3,151	43.0		57.0	
令和2年調査	4,669	50.4		49.6	
令和元年調査	2,999	55.9		44.1	
性年代別	男性 計	1,527	48.8	51.2	
	男性40～49歳	571	42.9	57.1	
	男性50～59歳	508	50.3	49.7	
	男性60～69歳	448	54.8	45.2	
	女性 計	1,624	37.5	62.5	
	女性40～49歳	592	37.5	62.5	
	女性50～59歳	538	33.9	66.1	
女性60～69歳	494	41.4	58.6		
居住地別	京都市内	1,743	40.6	59.4	
	乙訓地域	193	52.6	47.4	
	山城北地域	545	43.3	56.7	
	山城南地域	156	44.0	56.0	
	南丹地域	166	45.0	55.0	
	中丹西地域	95	55.0	45.0	
	中丹東地域	136	52.4	47.6	
	丹後地域	116	36.5	63.5	
職業別	勤め（全日）	1,366	56.9	43.1	
	勤め（パートタイム）	610	34.1	65.9	
	自営業、農業（家業を手伝うものを含む）	259	28.8	71.2	
	専業主婦（主夫）	499	37.4	62.6	
	無職	343	26.7	73.3	
	その他	73	22.3	77.7	

※ いづれか1つでも受けた人：「胃部エックス線検査（バリウム検査）」「胃内視鏡検査（胃カメラ検査）」「胃がんリスク検査、ABC検査」のいずれか1つでも受けた人

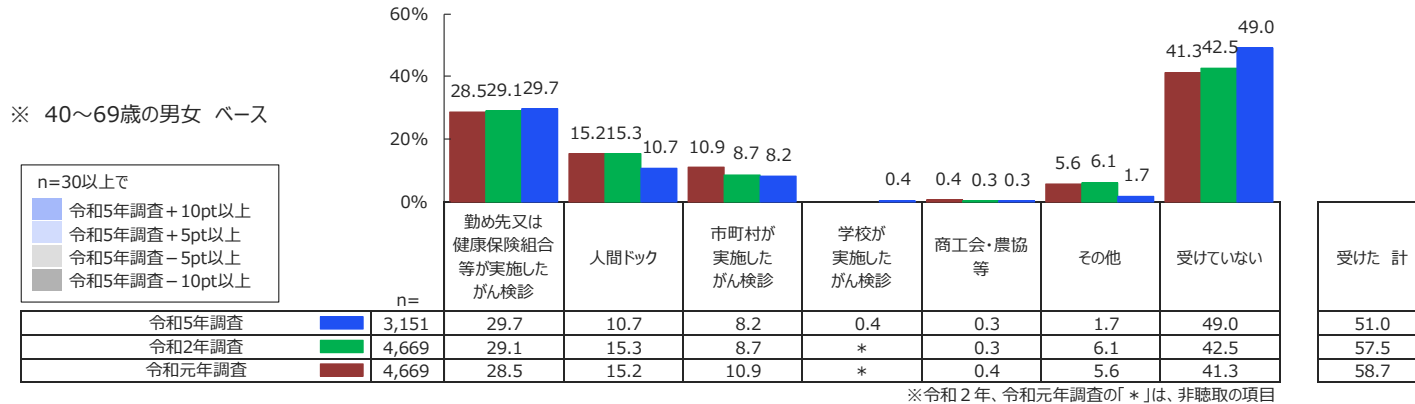
肺がん検診「胸部エックス線検査（レントゲン検査）」の受診率

胸部エックス線検査（レントゲン検査）の受診率は、全体で51%と約半数が受診している。

受けた場所は「勤め先又は健康保険組合等が実施したがん検診」が全体の30%、受診者ベースでは58%で最も高い。

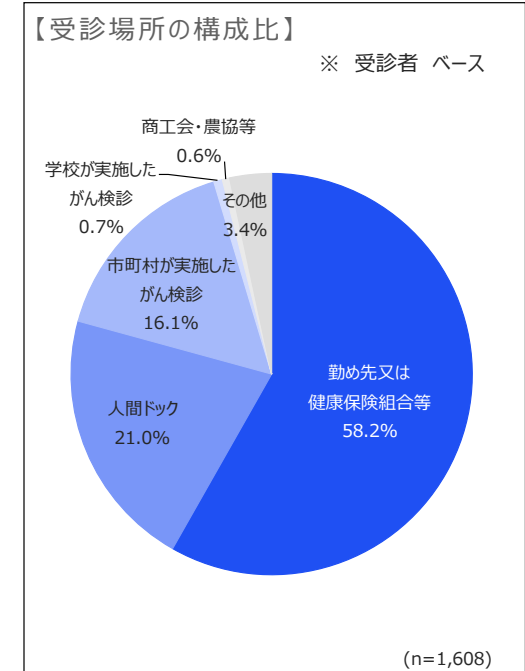
性年代別では男性60～69歳で63%と最も高い。一方、女性50～59歳では45%と低い。居住地別では丹後地域で66%と最も高い。

コロナ前（令和元年）、コロナ中（令和2年）の調査結果と比較すると、受診率が低下している。



n=30以上で

調査年	受診率
令和5年調査 + 10pt以上	29.7
令和5年調査 + 5pt以上	29.1
令和5年調査 - 5pt以上	28.5
令和5年調査 - 10pt以上	49.0



性年代別	性別	人数	勤め先又は健康保険組合等が実施したがん検診	人間ドック	市町村が実施したがん検診	学校が実施したがん検診	商工会・農協等	その他	受診率
性年代別	男性 計	1,527	32.2	13.6	6.5	0.5	0.6	1.3	45.2
	男性40～49歳	571	31.4	9.1	4.2	0.6	1.0	0.2	53.5
	男性50～59歳	508	35.6	13.6	4.3	0.7	0.5	1.8	43.6
	男性60～69歳	448	29.4	19.2	11.8	0.3	0.3	2.3	36.6
	女性 計	1,624	27.4	8.1	9.8	0.2	-	2.1	52.5
	女性40～49歳	592	35.1	6.8	5.7	0.3	-	0.5	51.6
女性50～59歳	538	26.0	8.6	8.2	0.2	-	1.6	55.4	
女性60～69歳	494	19.6	9.0	16.6	-	-	4.4	50.4	
居住地別	京都市内	1,743	28.0	10.9	6.1	0.3	0.4	2.1	52.3
	乙訓地域	193	40.4	13.3	3.8	0.9	0.4	1.0	40.1
	山城北地域	545	31.7	9.3	6.0	0.7	0.1	1.0	51.1
	山城南地域	156	27.8	9.3	12.8	0.3	0.5	1.0	48.3
	南丹地域	166	31.0	8.8	16.7	-	-	-	43.5
	中丹西地域	95	37.2	20.1	2.6	-	1.3	-	38.8
	中丹東地域	136	27.7	12.1	17.8	-	-	4.8	37.6
	丹後地域	116	25.3	6.7	32.2	-	-	1.2	34.5
職業別	勤め（全日）	1,366	47.1	14.1	3.0	0.7	0.5	0.6	34.1
	勤め（パートタイム）	610	27.9	8.0	8.2	0.2	0.1	2.0	53.6
	自営業、農業（家業を手伝うものを含む）	259	6.6	9.3	14.2	-	0.7	3.5	65.8
	専業主婦（主夫）	499	14.3	8.0	16.3	-	-	3.1	58.2
	無職	343	7.9	6.7	13.9	0.3	-	1.7	69.5
	その他	73	10.1	13.9	2.7	-	-	4.9	68.4

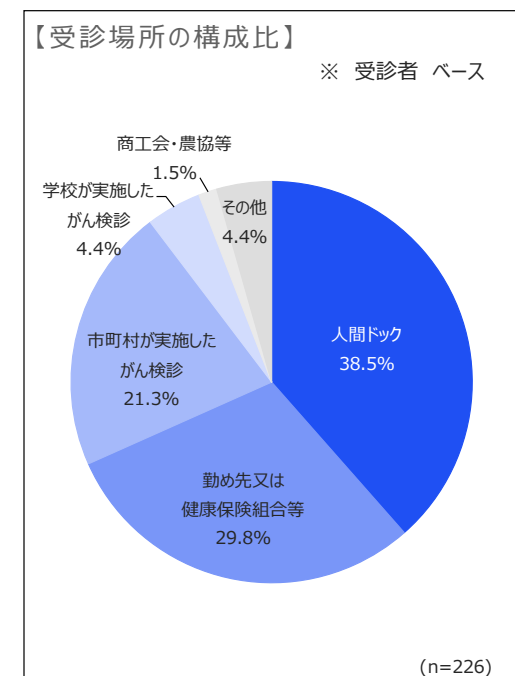
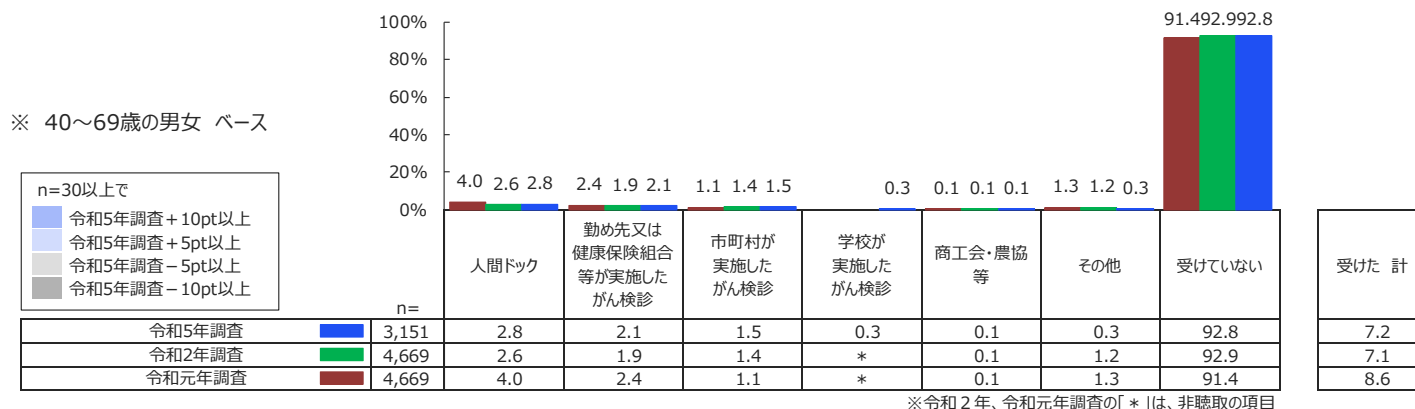
※n=30未満は参考値。

※全体の値を基準に降順並び替え

Q6_4 次のがん検診を受けましたか。また、受けた方はどこで受けましたか。それぞれのがん検診の検査ごとに、あてはまるものについてお答えください。／胸部エックス線検査（レントゲン検査）(SA)

肺がん検診「喀痰細胞診」の受診率

喀痰細胞診の受診率は、全体で7%となっており、コロナ前（令和元年）、コロナ中（令和2年）の調査結果と同水準。受けた場所は「人間ドック」が全体の3%、受診者ベースでは39%で最も高い。



性年代別	男性 計	1,527	4.3	3.4	1.8	0.4	0.2	0.4	89.5	10.5
	男性40～49歳	571	3.1	2.8	1.2	0.8	0.2	0.1	91.7	8.3
	男性50～59歳	508	4.3	3.5	1.4	0.4	0.5	0.7	89.3	10.7
	男性60～69歳	448	5.7	4.0	2.9	-	-	0.3	87.1	12.9
	女性 計	1,624	1.3	1.0	1.3	0.2	-	0.2	95.9	4.1
	女性40～49歳	592	1.6	1.3	0.8	0.2	-	0.2	96.1	3.9
	女性50～59歳	538	1.8	1.1	1.6	0.4	-	-	95.0	5.0
女性60～69歳	494	0.5	0.5	1.6	-	-	0.6	96.8	3.2	
居住地別	京都市内	1,743	2.8	2.4	1.0	0.3	0.1	0.2	93.2	6.8
	乙訓地域	193	1.8	1.6	1.6	0.5	-	-	94.5	5.5
	山城北地域	545	2.6	1.2	1.5	0.5	-	0.6	93.7	6.3
	山城南地域	156	2.1	4.5	1.0	0.3	-	0.3	91.9	8.1
	南丹地域	166	1.5	1.9	1.7	-	-	1.8	93.0	7.0
	中丹西地域	95	5.0	-	3.1	-	-	-	91.8	8.2
	中丹東地域	136	4.4	2.5	1.2	-	0.4	-	91.5	8.5
丹後地域	116	3.0	2.5	9.4	-	0.6	-	84.5	15.5	
職業別	勤め（全日）	1,366	4.1	3.6	0.9	0.6	0.2	0.2	90.4	9.6
	勤め（パートタイム）	610	1.9	1.8	1.0	-	-	0.2	95.2	4.8
	自営業、農業（家業を手伝うものを含む）	259	2.2	1.6	3.2	-	0.5	1.0	91.5	8.5
	専業主婦（主夫）	499	0.9	0.2	2.9	0.2	-	0.6	95.0	5.0
	無職	343	2.1	0.4	1.6	0.3	-	-	95.6	4.4
	その他	73	1.6	1.0	1.0	-	-	-	96.4	3.6

※n=30未満は参考値。 ※全体の値を基準に降順並び替え

Q6_5 次のがん検診を受けましたか。また、受けた方はどこで受けましたか。それぞれのがん検診の検査ごとに、あてはまるものについてお答えください。／喀痰細胞診(SA)

肺がん検診（国民生活基礎調査と同条件）の受診率

国民生活基礎調査と同条件の肺がん検診の受診率は51%。

性年代別では、男性60～69歳で64%と最も高い。居住地別では、丹後地域で66%と高い結果となっている。

コロナ前（令和元年）、コロナ中（令和2年）の調査結果と比較すると、受診率が低下している。

※ 40～69歳の男女 ベース		いづれか1つでも受けた		1つも受けていない	
n=					
令和5年調査	3,151	51.2		48.8	
令和2年調査	4,669	57.6		42.4	
令和元年調査	4,669	58.8		41.2	
性年代別	男性 計	1,527	55.1	44.9	
	男性40～49歳	571	46.8	53.2	
	男性50～59歳	508	56.8	43.2	
	男性60～69歳	448	63.8	36.2	
	女性 計	1,624	47.6	52.4	
	女性40～49歳	592	48.4	51.6	
	女性50～59歳	538	44.8	55.2	
	女性60～69歳	494	49.6	50.4	
居住地別	京都市内	1,743	47.8	52.2	
	乙訓地域	193	60.4	39.6	
	山城北地域	545	49.4	50.6	
	山城南地域	156	51.7	48.3	
	南丹地域	166	56.5	43.5	
	中丹西地域	95	61.2	38.8	
	中丹東地域	136	62.8	37.2	
	丹後地域	116	65.5	34.5	
職業別	勤め（全日）	1,366	66.1	33.9	
	勤め（パートタイム）	610	46.5	53.5	
	自営業、農業（家業を手伝うものを含む）	259	34.5	65.5	
	専業主婦（主夫）	499	42.0	58.0	
	無職	343	30.7	69.3	
	その他	73	31.6	68.4	

※ いづれか1つでも受けた人：「胸部エックス線検査（レントゲン検査）」「喀痰細胞診」のいずれか1つでも受けた人

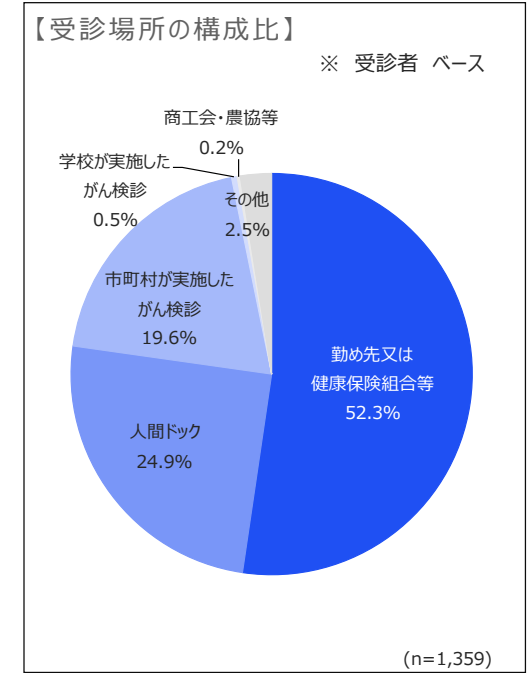
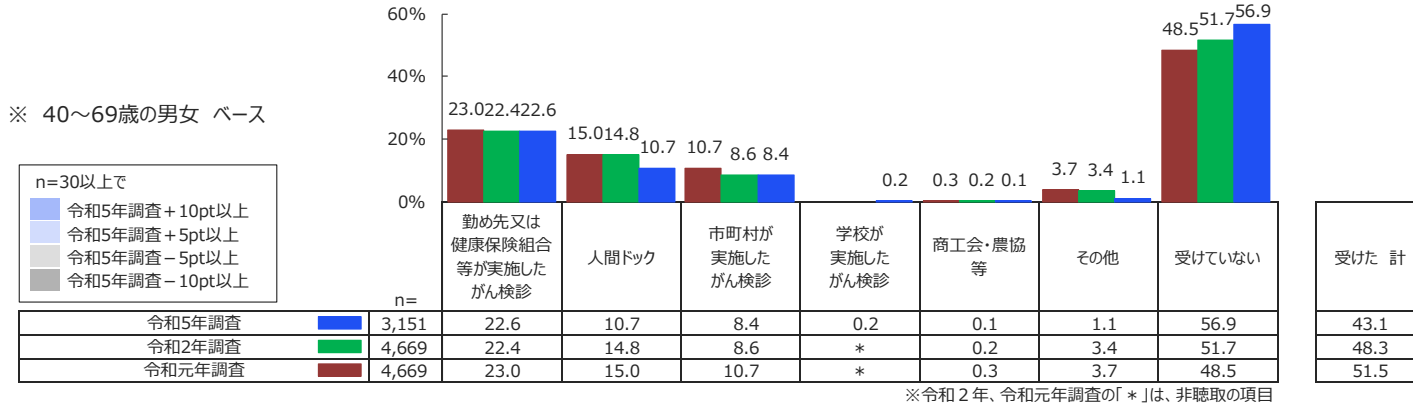
大腸がん検診「便潜血検査」の受診率

便潜血検査の受診率は、全体で43%。

受けた場所は「勤め先又は健康保険組合等が実施したがん検診」が全体の23%、受診者ベースでは52%で最も高い。

性年代別では男性60～69歳で57%、居住地別では中丹東地域で55%と最も高い。

コロナ前（令和元年）、コロナ中（令和2年）の調査結果と比較すると、受診率が低下している。



性年代別	性別	年齢	人数	受診率	勤め先又は健康保険組合等が実施したがん検診	人間ドック	市町村が実施したがん検診	学校が実施したがん検診	商工会・農協等	その他	受診率
性年代別	男性計	男性計	1,527	25.1	13.6	6.5	0.3	0.2	1.0	53.4	46.6
		男性40～49歳	571	23.1	8.6	4.2	0.6	0.3	0.3	62.9	37.1
		男性50～59歳	508	28.0	13.9	4.6	0.2	0.1	1.0	52.1	47.9
	女性計	女性計	1,624	20.2	8.1	10.2	0.1	0.1	1.2	60.1	39.9
		女性40～49歳	592	27.2	6.6	5.0	-	0.2	1.1	60.0	40.0
		女性50～59歳	538	18.7	8.4	8.1	0.2	-	0.5	64.2	35.8
居住地別	京都府	1,743	21.8	10.6	5.8	0.1	0.2	1.7	59.8	40.2	
	乙訓地域	193	29.0	13.7	7.3	0.4	-	0.7	49.0	51.0	
	山城北地域	545	25.2	10.5	7.0	0.7	-	0.5	56.1	43.9	
	山城南地域	156	23.5	8.4	14.2	-	0.5	0.3	53.1	46.9	
	南丹地域	166	21.4	7.9	16.3	-	-	-	54.5	45.5	
	中丹西地域	95	19.2	17.1	2.6	-	-	-	61.1	38.9	
	中丹東地域	136	20.9	14.5	19.3	-	-	-	45.4	54.6	
丹後地域	116	16.2	6.7	29.1	-	-	-	48.0	52.0		
職業別	勤め(全日)	1,366	35.3	13.9	3.3	0.4	0.1	0.4	46.6	53.4	
	勤め(パートタイム)	610	21.7	7.6	9.1	-	0.3	0.8	60.6	39.4	
	自営業、農業(家業を手伝うものを含む)	259	6.0	9.7	13.0	-	-	2.9	68.4	31.6	
	専業主婦(主夫)	499	11.2	8.8	16.3	-	-	2.0	61.7	38.3	
	無職	343	6.6	7.0	13.9	-	-	2.0	70.6	29.4	
	その他	73	3.3	13.9	3.5	-	-	-	79.3	20.7	

※n=30未満は参考値。 ※全体の値を基準に降順並び替え

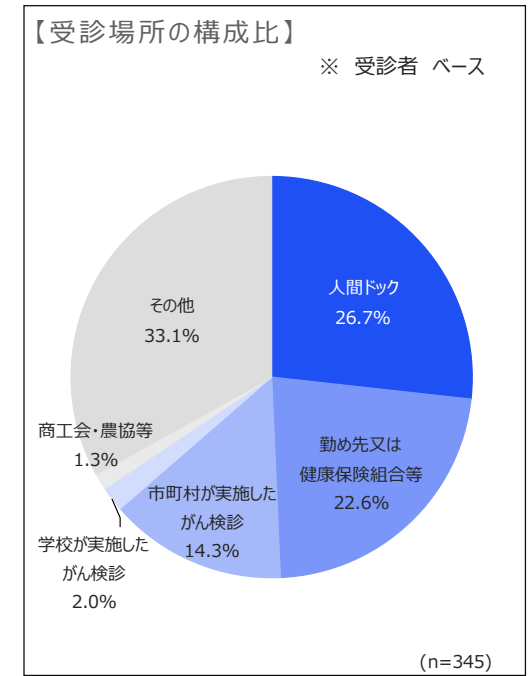
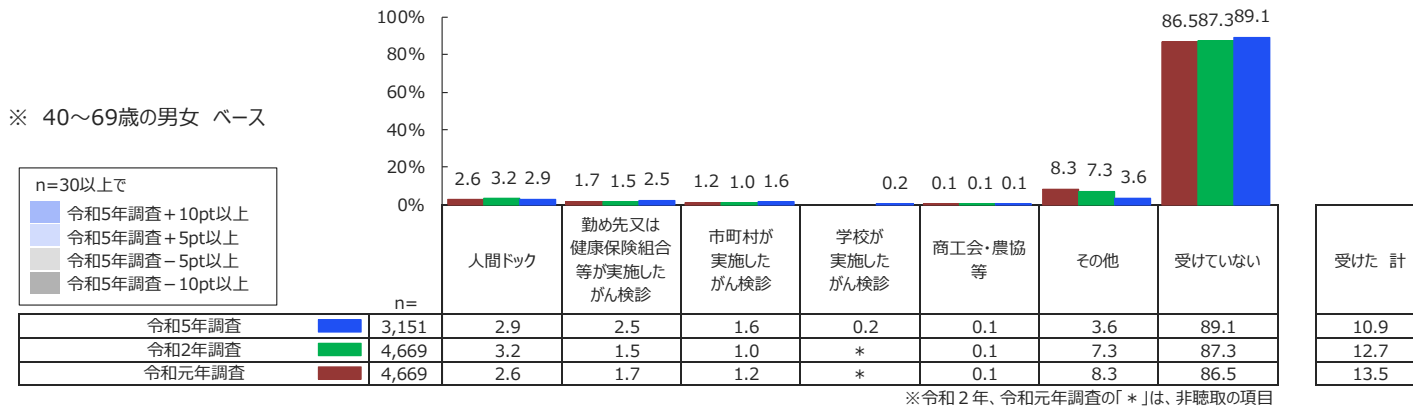
Q6_6 次のがん検診を受けましたか。また、受けた方はどこで受けましたか。それぞれのがん検診の検査ごとに、あてはまるものについてお答えください。／便潜血検査(SA)

大腸がん検診「全大腸内視鏡検査」の受診率

全大腸内視鏡検査の受診率は、全体で11%。性年代別では男性60～69歳で17%と最も高い。

受けた場所は「人間ドック」が全体の3%、受診者ベースでは27%で最も高い。

コロナ前（令和元年）、コロナ中（令和2年）の調査結果と比較すると、ほぼ横ばいに推移している。



性年代別	性別	年齢	人間ドック	勤め先又は健康保険組合等が実施したがん検診	市町村が実施したがん検診	学校が実施したがん検診	商工会・農協等	その他	受けていない	受けた計	
性年代別	男性 計	男性 計	1,527	3.7	3.4	1.3	0.2	0.3	4.4	86.7	13.3
		男性40～49歳	571	2.4	2.9	0.8	0.5	0.5	1.9	90.9	9.1
		男性50～59歳	508	4.3	3.5	1.3	0.2	0.4	5.0	85.3	14.7
	男性60～69歳	448	4.5	3.9	1.9	-	-	6.8	83.0	17.0	
	女性 計	1,624	2.2	1.6	1.8	0.2	-	2.9	91.2	8.8	
	女性40～49歳	592	1.8	1.2	1.1	0.2	-	2.4	93.4	6.6	
居住地別	女性50～59歳	538	3.3	0.9	1.1	0.4	-	2.0	92.2	7.8	
	女性60～69歳	494	1.7	2.8	3.4	-	-	4.5	87.6	12.4	
	京都市内	1,743	2.8	2.5	1.4	0.2	0.1	4.5	88.5	11.5	
	乙訓地域	193	4.4	1.2	1.8	0.5	-	4.8	87.2	12.8	
	山城北地域	545	3.1	3.1	1.7	0.4	0.2	2.8	88.8	11.2	
	山城南地域	156	1.6	2.7	0.9	0.5	-	1.7	92.6	7.4	
	南丹地域	166	1.9	2.1	1.8	-	-	1.0	93.2	6.8	
	中丹西地域	95	2.0	-	1.6	-	-	0.7	95.7	4.3	
職業別	中丹東地域	136	4.7	2.1	1.5	-	0.7	2.1	88.9	11.1	
	丹後地域	116	3.0	4.2	3.1	-	0.6	3.1	86.0	14.0	
	勤め (全日)	1,366	3.8	3.5	1.1	0.4	0.2	3.8	87.1	12.9	
	勤め (パートタイム)	610	2.5	1.7	1.2	0.1	-	2.2	92.3	7.7	
	自営業、農業 (家業を手伝うものを含む)	259	2.6	0.9	3.8	-	0.5	3.9	88.3	11.7	
	専業主婦 (主夫)	499	1.7	2.4	2.7	-	-	3.3	90.0	10.0	
	無職	343	2.7	0.8	0.9	0.3	-	5.2	90.0	10.0	
	その他	73	0.8	2.9	1.0	-	-	5.1	90.3	9.7	

※n=30未満は参考値。 ※全体の値を基準に降順並び替え

Q6_7 次のがん検診を受けましたか。また、受けた方はどこで受けましたか。それぞれのがん検診の検査ごとに、あてはまるものについてお答えください。／全大腸内視鏡検査(SA)

大腸がん検診（国民生活基礎調査と同条件）の受診率

国民生活基礎調査と同条件の大腸がん検診の受診率は45%。

性年代別では、男性60～69歳で60%と最も高い。

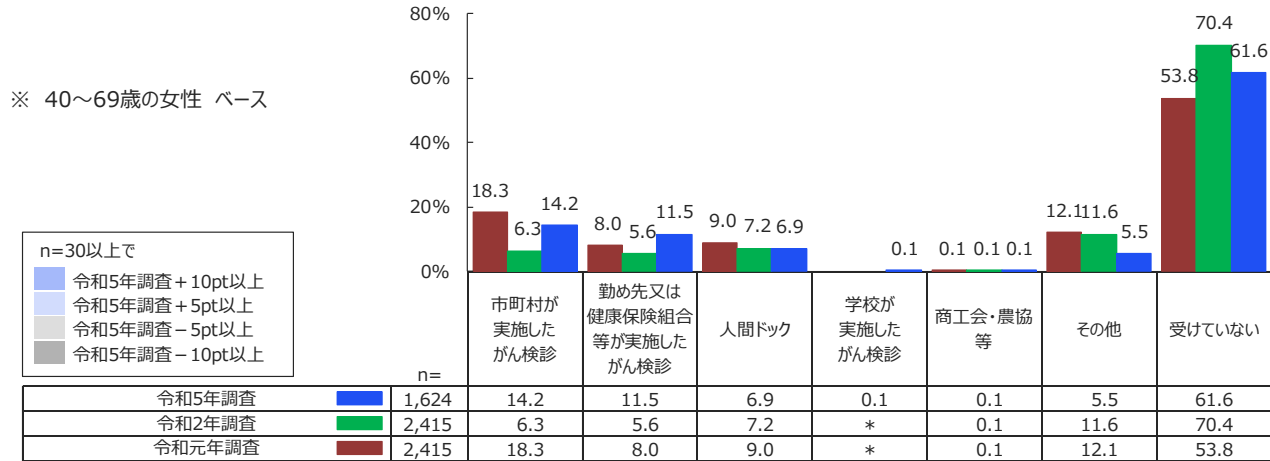
コロナ前（令和元年）、コロナ中（令和2年）の調査結果と比較すると、受診率が低下している。

※ 40～69歳の男女 ベース		いづれか1つでも受けた		1つも受けていない	
n=					
令和5年調査	3,151	44.9		55.1	
令和2年調査	4,669	51.1		48.9	
令和元年調査	4,669	54.2		45.8	
性年代別	男性 計	1,527	48.2	51.8	
	男性40～49歳	571	37.8	62.2	
	男性50～59歳	508	49.9	50.1	
	男性60～69歳	448	59.6	40.4	
	女性 計	1,624	41.7	58.3	
	女性40～49歳	592	41.0	59.0	
	女性50～59歳	538	37.4	62.6	
	女性60～69歳	494	47.3	52.7	
居住地別	京都市内	1,743	42.6	57.4	
	乙訓地域	193	52.7	47.3	
	山城北地域	545	45.0	55.0	
	山城南地域	156	46.9	53.1	
	南丹地域	166	45.5	54.5	
	中丹西地域	95	39.5	60.5	
	中丹東地域	136	54.6	45.4	
	丹後地域	116	54.4	45.6	
職業別	勤め（全日）	1,366	54.9	45.1	
	勤め（パートタイム）	610	40.5	59.5	
	自営業、農業（家業を手伝うものを含む）	259	34.0	66.0	
	専業主婦（主夫）	499	39.9	60.1	
	無職	343	32.1	67.9	
	その他	73	26.0	74.0	

※ いづれか1つでも受けた人：「便潜血検査」「全大腸内視鏡検査」のいずれか1つでも受けた人

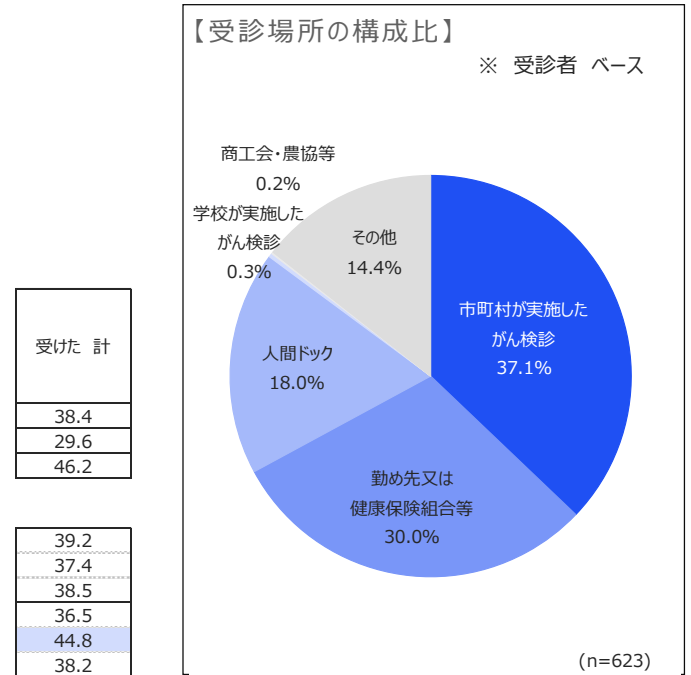
乳がん検診「乳房エックス線検査（マンモグラフィ）」の受診率

乳房エックス線検査（マンモグラフィ）の受診率は、全体で38%。
 受けた場所は「市町村が実施したがん検診」が全体の14%、受診者ベースでは37%で最も高い。
 居住地別では、中丹西地域で54%と最も高い。
 全体の受診率は、コロナ中（令和2年）の調査結果を上回っている。



n=30以上で

調査年	n
令和5年調査	1,624
令和2年調査	2,415
令和元年調査	2,415



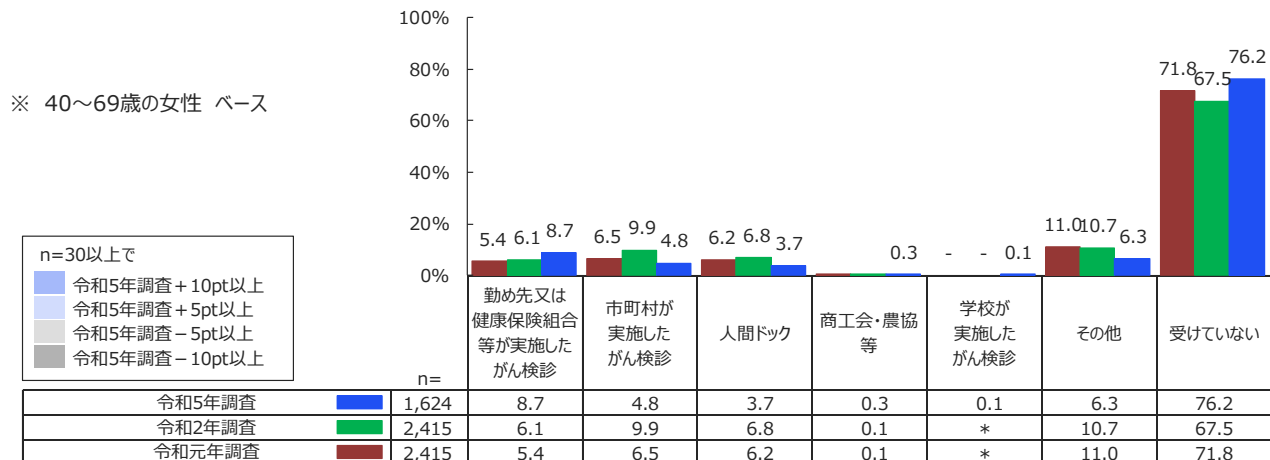
代 別	性別	年齢	居住地	職業別	令和5年調査	令和2年調査	令和元年調査	受けた 計				
代 別	女性	40～49歳			12.8	15.7	5.4	0.2	0.2	4.9	60.8	39.2
	女性	50～59歳			12.4	11.1	8.1	0.2	-	5.6	62.6	37.4
	女性	60～69歳			18.0	6.8	7.4	-	-	6.1	61.5	38.5
居 住 地 別	京都市内				9.6	13.6	6.8	-	-	6.5	63.5	36.5
	乙訓地域				16.9	8.9	10.1	-	1.0	8.0	55.2	44.8
	山城北地域				16.0	10.0	4.9	0.7	-	6.6	61.8	38.2
	山城南地域				22.4	17.0	5.8	-	-	-	54.8	45.2
	南丹地域				18.0	9.8	5.2	-	-	-	66.9	33.1
	中丹西地域				27.1	3.2	23.9	-	-	-	45.8	54.2
	中丹東地域				29.6	4.5	7.3	-	-	6.9	51.7	48.3
	丹後地域				28.8	-	2.7	-	-	-	68.5	31.5
職 業 別	勤め（全日）				7.9	22.6	7.8	0.5	-	6.4	54.8	45.2
	勤め（パートタイム）				15.2	10.0	6.2	-	-	5.8	62.8	37.2
	自営業、農業（家業を手伝うものを含む）				12.8	3.5	6.6	-	-	3.6	73.5	26.5
	専業主婦（主夫）				18.7	8.3	7.2	-	-	5.3	60.5	39.5
	無職				16.1	3.3	2.4	-	0.7	5.2	72.3	27.7
	その他				6.6	-	22.8	-	-	-	70.6	29.4

※n=30未満は参考値。 ※全体の値を基準に降順並び替え

Q6_8 次のがん検診を受けましたか。また、受けた方はどこで受けましたか。それぞれのがん検診の検査ごとに、あてはまるものについてお答えください。／乳房エックス線検査（マンモグラフィ）（SA）

乳がん検診「乳房超音波検査（エコー）」の受診率

乳房超音波検査（エコー）の受診率は、全体で24%。性年代別では女性40～49歳で27%と最も高い。
 受けた場所は「勤め先又は健康保険組合等が実施したがん検診」が全体の9%、受診者ベースでは36%で最も高い。
 居住地別では、乙訓地域で36%、中丹東地域で35%と高い結果となっている。
 コロナ前（令和元年）、コロナ中（令和2年）の調査結果と比較すると、受診率が低下している。



n=30以上で
 ■ 令和5年調査 + 10pt以上
 ■ 令和5年調査 + 5pt以上
 ■ 令和5年調査 - 5pt以上
 ■ 令和5年調査 - 10pt以上

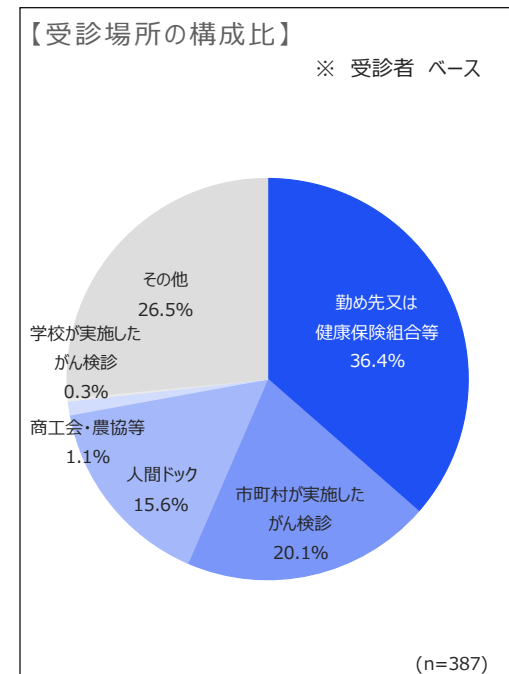
調査年	勤め先又は健康保険組合等が実施したがん検診	市町村が実施したがん検診	人間ドック	商工会・農協等	学校が実施したがん検診	その他	受けていない
令和5年調査	8.7	4.8	3.7	0.3	0.1	6.3	76.2
令和2年調査	6.1	9.9	6.8	0.1	*	10.7	67.5
令和元年調査	5.4	6.5	6.2	0.1	*	11.0	71.8

※令和2年、令和元年調査の「*」は、非聴取の項目

代性別年	人数	勤め先又は健康保険組合等が実施したがん検診	市町村が実施したがん検診	人間ドック	商工会・農協等	学校が実施したがん検診	その他	受けていない
女性40～49歳	592	11.1	5.4	3.9	0.2	-	6.0	73.5
女性50～59歳	538	10.0	4.8	4.6	-	0.2	5.9	74.6
女性60～69歳	494	4.4	4.0	2.6	0.7	-	7.2	81.1
居住地別								
京都市内	905	8.9	3.6	4.2	-	-	6.8	76.5
乙訓地域	99	11.9	7.0	6.0	1.0	-	10.0	64.2
山城北地域	281	7.3	8.0	2.4	-	0.4	7.0	75.0
山城南地域	82	16.8	5.6	1.5	-	-	1.5	74.6
南丹地域	85	6.7	6.0	3.1	-	-	1.6	82.5
中丹西地域	46	3.2	3.2	-	-	-	-	93.6
中丹東地域	67	8.4	1.5	6.9	4.9	-	13.3	65.0
丹後地域	58	3.0	5.3	2.7	-	-	-	89.0
職業別								
勤め（全日）	395	14.4	3.6	5.6	-	0.3	7.0	69.1
勤め（パートタイム）	499	6.8	6.2	5.2	0.7	-	6.6	74.5
自営業、農業（家業を手伝うものを含む）	71	3.5	6.0	3.3	-	-	8.3	79.0
専業主婦（主夫）	483	9.2	3.8	1.9	-	-	5.4	79.8
無職	141	1.6	7.1	0.8	0.7	-	5.2	84.7
その他	34	3.0	-	-	-	-	7.6	89.4

※n=30未満は参考値。

※全体の値を基準に降順並び替え



受けた 計
23.8
32.5
28.2

26.5
25.4
18.9
23.5
35.8
25.0
25.4
17.5
6.4
35.0
11.0
30.9
25.5
21.0
20.2
15.3
10.6

Q6_9 次のがん検診を受けましたか。また、受けた方はどこで受けましたか。それぞれのがん検診の検査ごとに、あてはまるものについてお答えください。／乳房超音波検査（エコー）（SA）

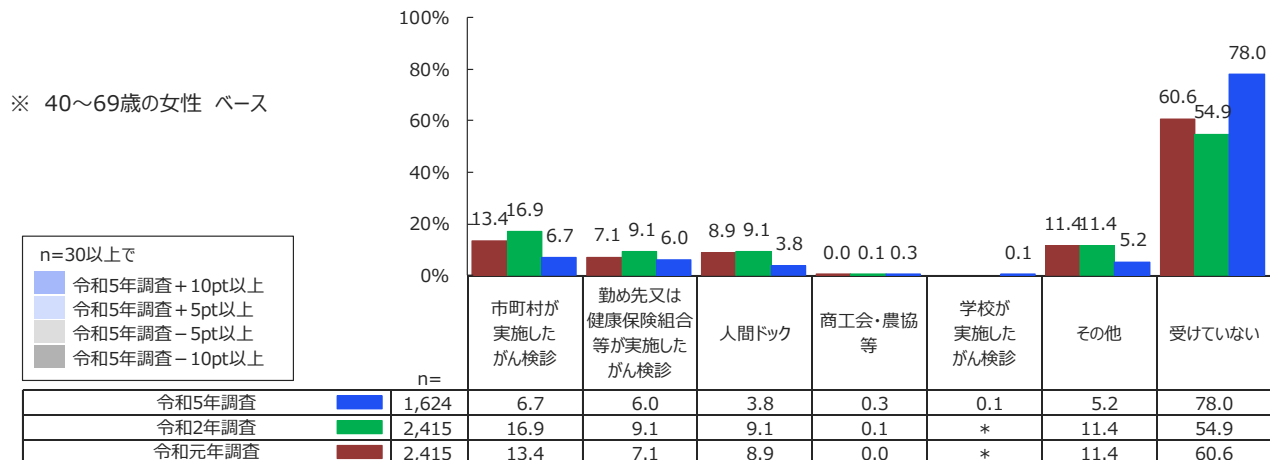
乳がん検診「乳房視触診検査」の受診率

乳房視触診検査の受診率は、全体で22%。

受けた場所は「市町村が実施したがん検診」が全体の7%、受診者ベースでは31%で最も高い。

年代別では受診率に大きな差異はみられない。居住地別では、中丹西地域で40%と最も高い。

※ 40~69歳の女性 ベース



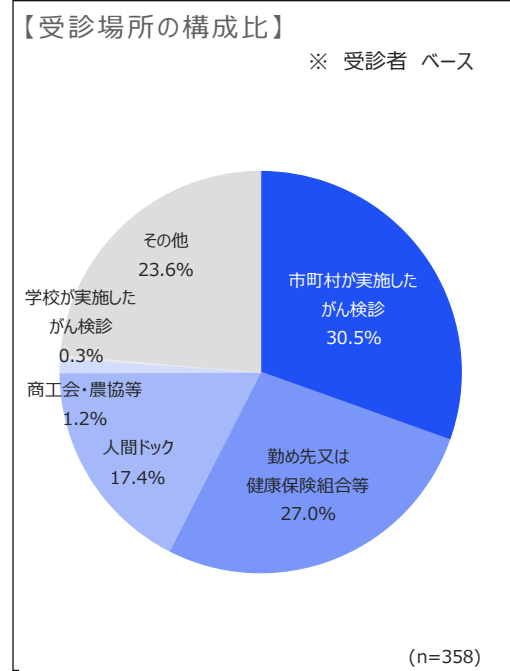
n=30以上で
 ■ 令和5年調査 + 10pt以上
 ■ 令和5年調査 + 5pt以上
 ■ 令和5年調査 - 5pt以上
 ■ 令和5年調査 - 10pt以上

※令和2年、令和元年調査の「*」は、非聴取の項目

代 性 別 年	n	市町村が実施したがん検診	勤め先又は健康保険組合等が実施したがん検診	人間ドック	商工会・農協等	学校が実施したがん検診	その他	受けていない	
女性40~49歳	592	5.3	7.9	3.3	0.2	-	5.1	78.2	
女性50~59歳	538	5.5	5.7	4.8	-	0.2	4.9	78.9	
女性60~69歳	494	9.8	3.8	3.5	0.7	-	5.6	76.6	
居住地別	京都市内	905	4.2	6.6	3.7	-	5.5	80.0	
	乙訓地域	99	8.0	7.9	7.0	1.0	-	8.9	67.2
	山城北地域	281	11.1	6.2	2.8	-	0.4	6.6	72.9
	山城南地域	82	9.7	10.0	2.9	-	-	1.5	75.9
	南丹地域	85	6.1	3.1	-	-	-	1.6	89.1
	中丹西地域	46	19.8	-	19.8	-	-	-	60.4
	中丹東地域	67	11.4	1.5	2.0	4.9	-	6.9	73.4
丹後地域	58	2.7	-	2.7	-	-	-	94.7	
職業別	勤め (全日)	395	4.1	10.8	5.1	-	0.3	5.5	74.3
	勤め (パートタイム)	499	6.9	4.3	4.0	0.7	-	5.3	78.8
	自営業、農業 (家業を手伝うものを含む)	71	12.5	3.5	3.3	-	-	3.6	77.1
	専業主婦 (主夫)	483	8.0	5.7	2.3	-	-	4.5	79.5
	無職	141	6.9	1.6	0.9	0.7	-	6.6	83.3
	その他	34	3.0	-	22.8	-	-	7.6	66.6

※n=30未満は参考値。

※全体の値を基準に降順並び替え



受けた 計
22.0
45.1
39.4

21.8
21.1
23.4
20.0
32.8
27.1
24.1
10.9
39.6
26.6
5.3
25.7
21.2
22.9
20.5
16.7
33.4

Q6_10 次のがん検診を受けましたか。また、受けた方はどこで受けましたか。それぞれのがん検診の検査ごとに、あてはまるものについてお答えください。／乳房視触診検査(SA)

乳がん検診（国民生活基礎調査と同条件）の受診率

国民生活基礎調査と同条件の乳がん検診の受診率は43%。

年代別では40～49歳で44%、居住地別では乙訓地域で57%と最も高い。

コロナ前（令和元年）、コロナ中（令和2年）の調査結果と比較すると、受診率が低下している。

(%)

※ 40～69歳の女性 ベース

		いずれか1つでも受けた	1つも受けていない
n=			
令和5年調査	1,624	42.6	57.4
令和2年調査	2,415	49.1	50.9
令和元年調査	2,415	49.9	50.1

性年代別	人数	いずれか1つでも受けた	1つも受けていない
女性40～49歳	592	44.2	55.8
女性50～59歳	538	42.1	57.9
女性60～69歳	494	41.3	58.7
居住地別	人数	いずれか1つでも受けた	1つも受けていない
京都市内	905	40.1	59.9
乙訓地域	99	56.7	43.3
山城北地域	281	42.7	57.3
山城南地域	82	47.9	52.1
南丹地域	85	37.7	62.3
中丹西地域	46	54.2	45.8
中丹東地域	67	54.7	45.3
丹後地域	58	34.5	65.5
職業別	人数	いずれか1つでも受けた	1つも受けていない
勤め（全日）	395	51.6	48.4
勤め（パートタイム）	499	41.6	58.4
自営業、農業（家業を手伝うものを含む）	71	30.7	69.3
専業主婦（主夫）	483	42.4	57.6
無職	141	29.2	70.8
その他	34	37.0	63.0

※ いずれか1つでも受けた人：「乳房エックス線検査（マンモグラフィ）」「乳房超音波検査（エコー）」「乳房視触診検査」のいずれか1つでも受けた人

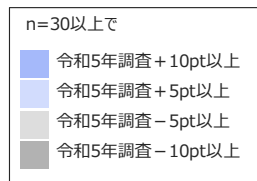
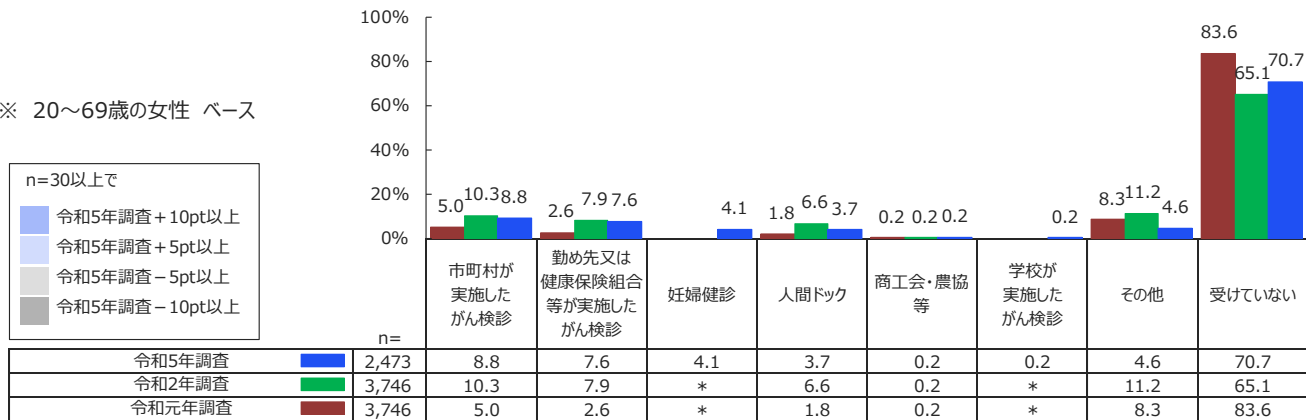
子宮頸がん検診「細胞診検査」の受診率

細胞診検査の受診率は、全体で29%。

受けた場所は「市町村が実施したがん検診」が全体の9%、受診者ベースでは30%で最も高い。

年代別では、40～49歳で34%と最も高い。居住地別では、中丹東地域で40%と最も高い。

※ 20～69歳の女性 ベース



n	市町村が実施したがん検診	勤め先又は健康保険組合等が実施したがん検診	妊婦健診	人間ドック	商工会・農協等	学校が実施したがん検診	その他	受けていない
2,473	8.8	7.6	4.1	3.7	0.2	0.2	4.6	70.7
3,746	10.3	7.9	*	6.6	0.2	*	11.2	65.1
3,746	5.0	2.6	*	1.8	0.2	*	8.3	83.6

※令和2年、令和元年調査の「*」は、非聴取の項目

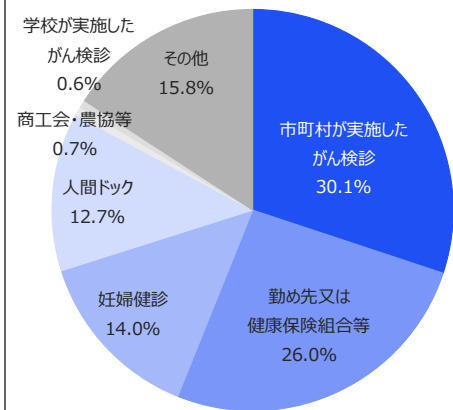
性別	人数	市町村が実施したがん検診	勤め先又は健康保険組合等が実施したがん検診	妊婦健診	人間ドック	商工会・農協等	学校が実施したがん検診	その他	受けていない
女性20～29歳	420	9.1	3.6	9.0	-	-	0.6	2.0	75.6
女性30～39歳	429	5.5	7.9	8.8	2.3	0.2	0.2	5.5	69.5
女性40～49歳	592	8.2	12.9	2.7	4.4	0.2	-	5.7	65.9
女性50～59歳	538	9.4	7.6	1.1	7.0	-	0.2	5.1	69.7
女性60～69歳	494	11.5	4.4	0.8	3.8	0.7	-	4.2	74.5
居住地別									
京都市内	1,434	5.3	8.8	3.5	3.9	0.1	0.1	5.4	72.9
乙訓地域	149	10.7	7.2	8.9	4.7	0.6	-	3.9	63.9
山城北地域	410	12.0	6.1	5.1	3.6	-	0.2	4.4	68.6
山城南地域	120	15.8	6.6	2.0	2.7	-	-	0.9	72.0
南丹地域	121	13.1	7.7	0.9	2.2	-	-	5.5	70.5
中丹西地域	68	19.3	1.4	3.6	3.6	-	-	1.4	70.7
中丹東地域	94	18.3	5.8	6.7	2.8	3.5	-	2.4	60.5
丹後地域	77	14.0	3.5	6.4	4.5	-	3.2	2.0	66.4
職業別									
勤め(全日)	755	5.4	12.9	4.4	4.1	0.1	0.1	4.2	68.7
勤め(パートタイム)	660	9.9	6.9	2.9	3.9	0.5	-	5.3	70.6
自営業、農業(家業を手伝うものを含む)	91	8.4	-	5.2	5.1	-	-	6.2	75.1
専業主婦(主夫)	619	11.8	6.1	6.4	4.5	-	-	4.9	66.4
学生	100	11.0	1.7	1.7	-	-	1.0	0.9	83.6
無職	199	9.7	2.7	1.1	1.7	0.5	1.2	3.4	79.8
その他	48	2.1	-	1.9	-	-	-	8.1	87.9

※n=30未満は参考値。

※全体の値を基準に降順並び替え

【受診場所の構成比】

※ 受診者 ベース



受けた 計
29.3
34.9
16.4

24.4
30.5
34.1
30.3
25.5
27.1
36.1
31.4
28.0
29.5
29.3
39.5
33.6
31.3
29.4
24.9
33.6
16.4
20.2
12.1

(n=724)

Q6_11 次のがん検診を受けましたか。また、受けた方はどこで受けましたか。それぞれのがん検診の検査ごとに、あてはまるものについてお答えください。／細胞診検査(SA)

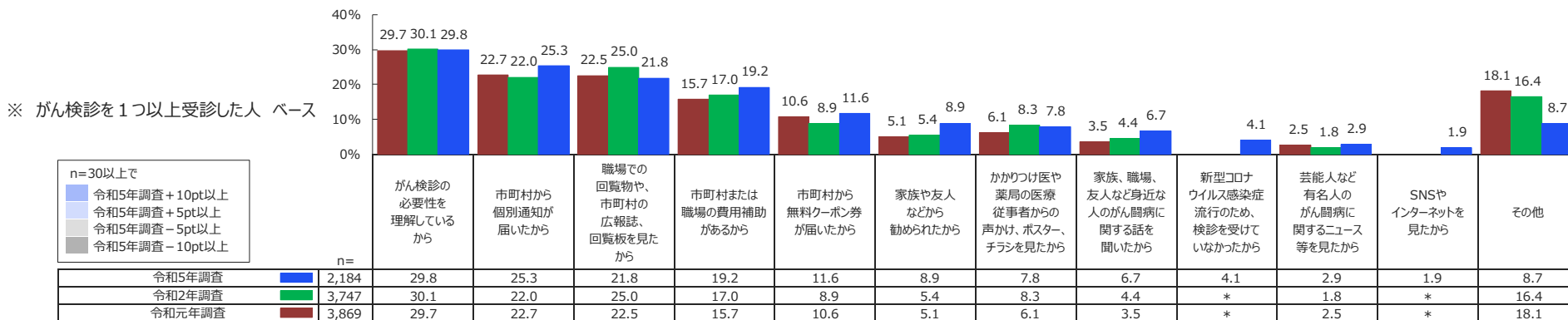
がん検診を受けたきっかけ（複数回答）

がん検診を1つでも受けたきっかけは、「がん検診の必要性を理解しているから」が30%で最も高い。

以下、「市町村から個別通知が届いたから」「職場での回覧物や、市町村の広報誌、回覧板を見たから」と続く。

「職場での回覧物や、市町村の広報誌、回覧板を見たから」は男性で高い。また、「市町村から個別通知が届いたから」は女性60～69歳で47%と高い。

コロナ前（令和元年）、コロナ中（令和2年）の調査結果から、「市町村からの個別通知が届いたから」「市町村または職場の補助費用があるから」が上昇している。



※令和2年、令和元年調査の「*」は、非聴取の項目

性別	年齢	n	きっかけ											
			必要性	市町村通知	職場見聞	市町村補助	市町村クーポン	家族友人	かかりつけ医	家族職場	新型コロナ	芸能人	SNS	その他
性年代別	男性計	923	26.4	17.7	29.5	17.8	6.2	7.0	6.2	5.5	4.2	1.3	1.6	9.6
	男性40～49歳	301	20.0	15.1	30.3	17.3	7.5	8.4	3.4	5.0	5.9	1.8	2.4	11.0
	男性50～59歳	311	28.4	13.0	28.9	16.6	6.2	7.0	5.3	7.0	3.5	1.5	2.2	10.1
	男性60～69歳	310	30.6	25.0	29.3	19.4	5.0	5.5	9.8	4.5	3.2	0.7	0.3	7.9
	女性計	1,262	32.3	30.8	16.2	20.2	15.5	10.3	8.9	7.6	4.1	4.0	2.2	8.1
	女性20～29歳	112	25.5	33.9	11.9	15.0	24.8	16.5	12.0	10.5	15.4	7.4	5.9	15.3
	女性30～39歳	162	29.5	16.2	12.5	14.0	11.6	15.4	13.3	9.2	2.5	7.3	4.9	9.8
	女性40～49歳	368	30.4	27.2	20.1	24.8	20.9	9.0	5.1	7.6	3.6	4.4	1.6	9.4
女性50～59歳	308	39.2	25.8	17.7	22.0	10.2	10.6	5.4	7.7	2.4	1.6	1.5	7.4	
女性60～69歳	311	31.8	46.6	13.5	17.9	13.3	6.7	13.5	5.7	3.0	3.0	0.7	3.8	
居住地別	京都市内	1,143	31.9	20.9	22.3	17.0	9.8	9.3	7.5	7.4	3.9	2.7	1.6	9.2
	乙訓地域	158	34.1	17.8	17.5	21.4	10.6	6.7	10.0	6.0	5.5	2.2	1.9	8.2
	山城北地域	389	26.7	25.4	22.9	20.3	15.7	10.3	9.1	6.7	4.0	3.5	2.4	10.0
	山城南地域	110	28.8	47.0	22.1	20.4	18.6	12.2	9.8	8.6	4.9	3.0	4.6	8.0
	南丹地域	118	31.2	31.0	25.5	21.9	7.2	9.2	3.1	5.3	3.8	2.4	0.8	5.0
	中丹西地域	68	17.8	20.6	18.9	48.7	7.7	4.1	5.0	2.2	4.4	3.6	2.2	7.0
	中丹東地域	109	28.7	34.2	18.9	18.7	17.0	6.2	10.8	4.1	1.7	2.1	2.1	7.8
	丹後地域	90	19.6	52.6	20.0	10.3	12.8	4.5	3.2	5.6	6.7	3.8	1.7	6.4
職業別	勤め（全日）	1,110	27.5	12.3	30.5	18.9	9.3	6.9	5.8	6.5	3.8	2.8	2.3	10.6
	勤め（パートタイム）	415	31.3	30.4	16.9	21.3	13.3	10.3	8.6	7.2	4.2	3.6	1.7	8.9
	自営業、農業（家業を手伝うものを含む）	112	36.0	48.6	9.6	18.2	19.5	13.5	9.8	8.8	4.7	3.0	2.6	5.0
	専業主婦（主夫）	344	34.4	39.7	10.5	18.2	14.0	11.9	7.8	7.3	4.0	3.3	0.7	6.8
	学生	16	53.2	88.3	10.3	27.0	52.2	41.9	10.7	10.3	10.3	10.3	-	-
	無職	154	27.2	48.6	11.5	15.6	10.3	7.9	16.8	5.3	3.8	0.6	0.6	4.5
	その他	32	20.8	26.9	6.5	25.9	3.6	-	12.8	-	11.8	-	6.2	2.2

※n=30未満は参考値。

※全体の値を基準に降順並び替え

Q8 Q6でがん検診を1つでも「受けた」と回答した方にお伺いします。がん検診を受けたきっかけについて、あてはまるものをすべてお答えください。／最もあてはまるもの(SA)

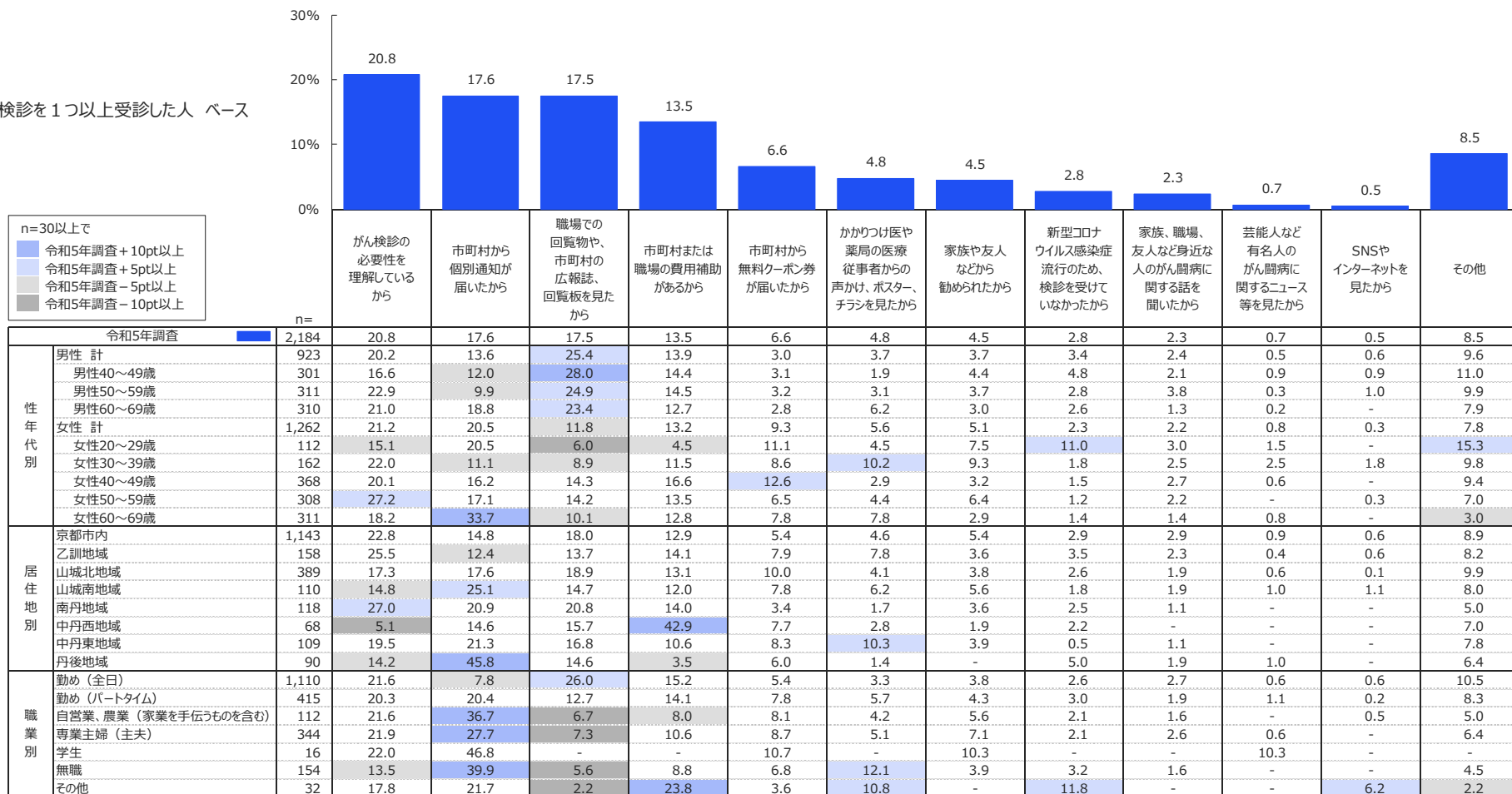
がん検診を受けたきっかけ（単一回答：最もあてはまるもの）

がん検診を1つでも受けたきっかけ（最もあてはまるもの）も、「がん検診の必要性を理解しているから」が21%で最も高い。

以下、「市町村から個別通知が届いたから」「職場での回覧物や、市町村の広報誌、回覧板を見たから」と続く。

複数回答と同じく、「職場での回覧物や通知を見たから」は男性で、「市町村から個別通知が届いたから」は女性60～69歳で高い結果となっている。

※ がん検診を1つ以上受診した人 ベース



※n=30未満は参考値。

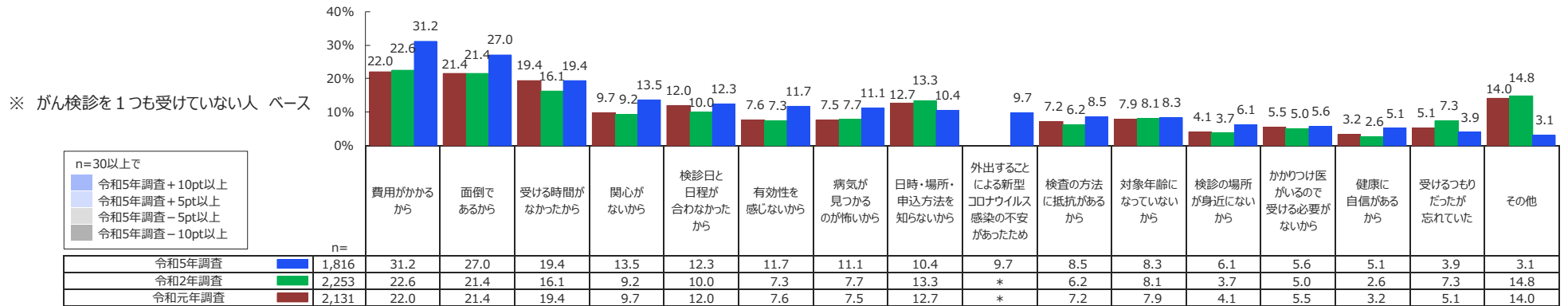
※全体の値を基準に降順並び替え

Q8 Q6でがん検診を1つでも「受けた」と回答した方にお伺いします。がん検診を受けたきっかけについて、最もあてはまるものを1つ選んでください。／最もあてはまるもの(SA)

がん検診を受けなかった理由（複数回答）

がん検診を1つも受けていない人のがん検診を受けなかった理由は、「費用がかかるから」が31%で最も高い。以下、「面倒であるから」が27%で続く。「費用がかかるから」は、男女ともに60～69歳で低い。

ほとんどの項目でコロナ前（令和元年）、コロナ中（令和2年）の調査結果からスコアが上昇している。



※令和2年、令和元年調査の「*」は、非聴取の項目

属性	人数	費用がかかるから	面倒であるから	受ける時間がなかったから	関心がないから	検診日と日程が合わなかったから	有効性を感じないから	病気が見つかるのが怖いから	日時・場所・申込方法を知らないから	外出することによる新型コロナウイルス感染の不安があったため	検査の方法に抵抗があるから	対象年齢になっていないから	検診の場所が身近にないから	かかりつけ医がいるので受ける必要がないから	健康に自信があるから	受けるつもりだったが忘れていた	その他
男性計	605	30.8	28.5	20.5	15.3	13.6	15.7	11.2	8.9	9.7	5.7	2.9	7.1	6.9	5.8	4.1	2.9
男性40～49歳	270	34.6	28.3	22.5	14.6	9.8	15.2	11.7	7.5	9.5	4.8	2.4	6.6	3.8	6.1	2.8	3.2
男性50～59歳	197	30.2	28.6	21.2	16.1	16.3	15.3	11.5	10.8	10.6	6.6	2.8	5.7	5.5	5.7	4.4	2.5
男性60～69歳	138	24.0	28.6	15.7	15.8	17.0	17.4	9.9	9.1	8.8	6.0	4.2	10.1	14.9	5.1	6.0	2.9
女性計	1,211	31.4	26.3	18.8	12.6	11.7	9.7	11.0	11.2	9.7	9.9	10.9	5.6	5.0	4.7	3.8	3.2
女性20～29歳	308	31.9	24.4	18.2	17.1	8.8	7.7	6.0	20.3	7.4	6.8	20.4	3.8	1.1	5.7	5.9	2.8
女性30～39歳	267	34.1	23.2	16.6	13.3	7.4	6.8	10.0	16.1	7.5	8.7	20.3	7.1	2.9	3.7	3.8	3.0
女性40～49歳	224	29.4	30.6	22.6	9.6	13.2	9.4	13.2	6.1	12.1	9.3	4.7	5.1	5.2	2.9	2.2	2.8
女性50～59歳	230	34.1	28.7	19.7	11.1	16.4	13.8	14.6	6.1	9.5	12.5	1.0	7.7	6.2	6.1	4.7	4.6
女性60～69歳	183	25.7	25.7	17.2	9.5	14.7	12.5	13.8	1.4	14.1	14.4	1.4	4.5	12.5	5.3	1.1	3.0
京都市内	1,128	31.3	25.6	19.3	13.5	12.3	11.7	10.3	10.7	10.0	8.7	8.4	6.3	6.2	5.0	3.6	2.7
乙訓地域	85	31.2	23.1	18.5	25.2	17.4	10.5	12.2	14.3	12.8	8.5	14.1	4.4	8.1	4.6	3.2	3.5
山城北地域	286	31.9	32.5	19.9	14.2	9.7	11.0	14.4	10.7	8.6	11.0	8.0	5.6	4.5	5.2	4.2	3.6
山城南地域	85	29.2	25.1	13.3	11.1	11.9	14.3	8.7	13.0	9.5	4.9	5.8	3.0	6.5	4.1	1.4	4.0
南丹地域	84	39.5	31.5	30.9	3.9	14.2	8.3	10.4	5.7	4.9	6.6	2.9	13.8	2.3	7.6	3.7	2.8
中丹西地域	48	33.0	33.6	14.0	16.8	8.6	5.8	14.1	9.1	16.5	6.4	12.6	5.9	1.3	7.1	10.2	4.0
中丹東地域	55	20.4	31.6	13.2	10.5	14.3	12.9	18.6	6.0	8.2	9.5	3.2	1.0	7.0	3.4	6.8	1.8
丹後地域	45	23.4	16.9	23.4	9.6	16.3	23.9	-	7.5	7.5	-	11.7	4.9	-	3.6	4.4	9.5
勤め（全日）	617	31.7	23.8	20.2	12.6	9.8	15.0	9.9	10.6	7.3	8.7	11.7	5.3	3.9	6.3	3.2	2.6
勤め（パートタイム）	355	34.3	27.6	23.7	11.9	18.3	7.4	8.8	11.1	10.4	8.6	7.7	7.9	5.8	6.7	4.2	1.5
自営業・農業（家業を手伝うものを含む）	167	27.2	33.9	27.5	16.9	17.4	15.1	13.3	11.8	10.5	7.9	2.1	6.9	4.9	4.4	3.8	1.3
専業主婦（主夫）	292	26.8	27.0	14.1	9.8	9.9	9.5	11.7	8.5	14.7	9.2	5.0	5.8	8.6	3.1	3.6	4.1
学生	84	20.3	19.8	23.4	20.3	13.2	8.0	4.0	16.4	4.0	3.0	18.1	5.0	-	2.0	9.9	4.0
無職	246	37.1	30.9	11.6	17.8	8.4	11.8	16.8	9.2	7.2	10.1	6.1	6.9	8.7	4.1	2.8	5.2
その他	55	31.0	31.1	13.9	13.2	14.9	8.3	14.9	7.6	22.6	5.1	4.3	1.0	5.1	2.8	7.2	8.3

※全体の値を基準に降順並び替え

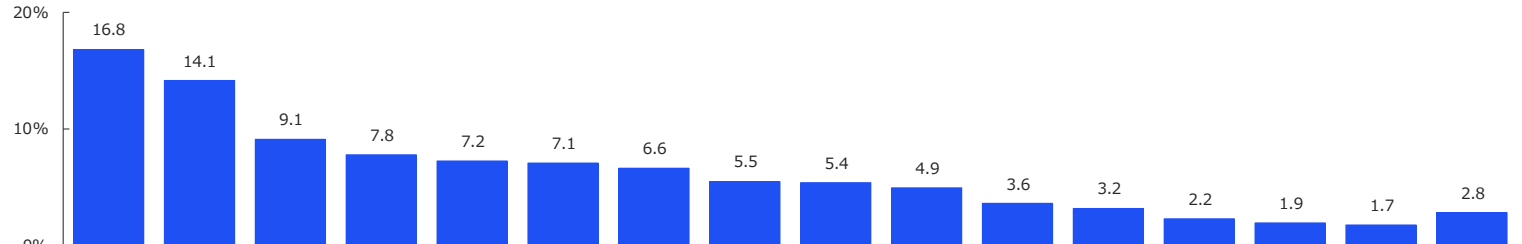
Q9 Q6でがん検診を1つも「受けていない」と回答した方にお伺いします。がん検診を受けなかった理由について、あてはまるものをすべてお答えください。／受けなかった理由であてはまるもの(MA)

がん検診を受けなかった理由（単一回答：最もあてはまるもの）

がん検診を受けなかった理由（最もあてはまるもの）も、「費用がかかるから」が17%で最も高い。

以下、「面倒であるから」「受ける時間がなかったから」「関心がないから」「有効性を感じないから」と続く。

※ がん検診を1つも受けていない人 ベース



n=30以上で			費用がかかるから	面倒であるから	受ける時間がなかったから	関心がないから	有効性を感じないから	外出することによる新型コロナウイルス感染の不安があったため	検診日と日程が合わなかったから	対象年齢にないから	病気が見つかるのが怖いから	日時・場所・申込方法を知らないから	かかりつけ医がいるので受ける必要がないから	検査の方法に抵抗があるから	健康に自信があるから	受けるつもりだったが忘れていた	検診の場所が身近にないから	その他	
令和5年調査		n=	1,816	16.8	14.1	9.1	7.8	7.2	7.1	6.6	5.5	5.4	4.9	3.6	3.2	2.2	1.9	1.7	2.8
性年代別	男性 計	605	17.8	15.2	9.6	9.2	10.3	6.1	7.3	1.2	5.7	3.1	4.2	1.5	2.5	2.2	1.6	2.6	
	男性40~49歳	270	21.2	14.4	11.0	9.5	11.3	5.2	4.3	1.4	5.5	2.9	1.7	1.3	2.9	1.8	2.6	2.8	
	男性50~59歳	197	18.0	17.0	10.1	7.9	9.3	7.4	7.7	0.8	6.4	3.2	3.5	1.4	2.3	2.0	0.6	2.2	
	男性60~69歳	138	10.9	14.1	5.9	10.3	9.9	5.9	12.4	1.3	5.3	3.2	9.8	2.1	1.9	3.0	1.0	2.9	
	女性 計	1,211	16.3	13.6	8.9	7.1	5.7	7.6	6.3	7.7	5.2	5.8	3.3	4.0	2.1	1.8	1.8	2.9	
	女性20~29歳	308	14.1	10.6	8.3	11.1	3.3	6.9	3.6	17.6	1.0	13.7	0.5	1.6	2.8	2.2	0.5	2.2	
	女性30~39歳	267	19.3	11.3	7.4	7.8	4.5	6.4	3.7	13.2	5.2	6.6	2.2	3.8	1.4	1.9	3.0	2.2	
	女性40~49歳	224	15.4	17.6	11.4	4.6	7.1	9.4	8.6	1.5	5.7	3.2	3.8	4.1	1.5	1.8	1.3	2.8	
	女性50~59歳	230	17.4	16.2	11.1	3.8	8.5	6.4	9.0	-	7.1	1.7	3.8	4.6	3.1	1.5	1.4	4.6	
女性60~69歳	183	15.6	13.9	6.3	6.7	6.2	9.9	8.1	-	9.2	-	8.3	7.4	1.4	1.1	3.1	3.0		
居住地別	京都市内	1,128	17.4	13.9	8.8	7.3	7.4	7.0	6.7	5.7	5.0	4.7	3.8	3.5	2.3	2.1	1.8	2.5	
	乙訓地域	85	12.2	10.4	9.5	15.5	6.2	7.5	4.5	12.0	4.6	5.6	3.9	1.7	1.9	1.1	1.1	2.3	
	山城北地域	286	14.3	17.3	9.6	9.5	6.1	7.2	4.8	4.7	5.7	6.0	2.7	4.4	2.4	1.4	1.0	3.0	
	山城南地域	85	15.2	7.6	7.6	8.6	7.8	7.1	9.9	2.0	7.2	10.2	6.5	2.3	1.8	0.7	1.5	4.0	
	南丹地域	84	24.1	13.5	16.9	3.1	7.2	4.1	6.8	2.9	7.6	2.7	2.3	-	2.3	-	3.6	2.8	
	中丹西地域	48	27.1	13.7	8.1	5.8	-	10.8	2.6	4.0	10.1	2.6	1.3	3.3	2.6	4.0	2.0	2.0	
	中丹東地域	55	14.4	23.3	5.4	8.4	7.6	8.2	7.7	2.2	5.6	3.1	6.0	2.2	-	4.0	-	1.8	
丹後地域	45	9.6	10.5	6.0	3.2	17.7	7.5	14.9	9.6	-	-	-	-	3.6	2.9	4.9	9.5		
職業別	勤め（全日）	617	18.6	11.9	9.7	7.1	10.0	5.9	5.3	8.4	4.5	5.0	2.0	3.6	2.8	1.5	1.5	2.3	
	勤め（パートタイム）	355	20.0	14.8	10.2	4.9	3.8	7.5	10.3	5.2	3.9	4.0	3.5	3.2	2.9	2.6	2.1	1.2	
	自営業、農業（家業を手伝うものを含む）	167	10.4	14.1	13.2	8.7	9.6	7.0	10.6	0.3	5.7	4.7	3.7	3.4	2.8	3.0	1.9	0.9	
	専業主婦（主夫）	292	11.5	17.1	6.2	5.9	7.5	11.2	5.4	2.9	6.8	5.4	5.5	4.1	1.4	1.3	4.0	3.8	
	学生	84	8.2	11.9	15.2	20.3	2.0	4.0	4.0	18.1	-	8.1	-	-	2.0	2.0	-	4.0	
	無職	246	21.5	16.0	4.6	11.4	6.5	4.1	3.7	2.2	8.7	4.9	6.8	2.6	1.1	1.3	-	4.8	
	その他	55	16.6	14.6	9.9	6.0	1.8	15.0	7.8	-	9.4	3.6	3.0	-	-	4.0	-	8.3	

※全体の値を基準に降順並び替え

Q10 Q6で受診対象となる全てのがん検診について「受けていない」と回答した方にお伺いします。がん検診を受けなかった理由について、最もあてはまるものを1つ選んでください。／最もあてはまるもの(SA)

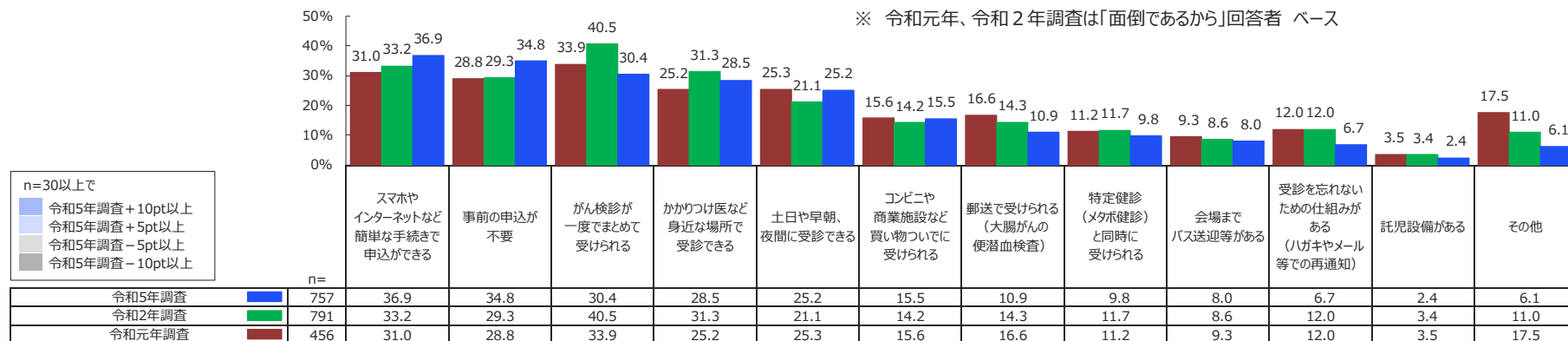
がん検診を受けようと思う施策

未受診理由で「受ける時間がなかったから」「面倒であるから」を選択した人に受けようと思う施策をきいたところ、「スマホやインターネットなど簡単な手続きで申込ができる」「事前の申し込みが不要」といった「申込の簡便性」が上位を占める。

コロナ前（令和元年）の調査結果から、「スマホやインターネットなど簡単な手続きで申込ができる」「事前の申し込みが不要」が上昇している。

※ 受けなかった理由が「受ける時間がなかったから」「面倒であるから」回答者 ベース

※ 令和元年、令和2年調査は「面倒であるから」回答者 ベース



性別	年齢	居住地	職業	施策												
				スマホやインターネットなど簡単な手続きで申込ができる	事前の申込が不要	がん検診が一度でまとめて受けられる	かかりつけ医など身近な場所で受診できる	土日や早朝、夜間に受診できる	コンビニや商業施設など買い物ついでに受けられる	郵送で受けられる（大腸がんの便潜血検査）	特定健診（メタボ健診）と同時に受けられる	会場までバス送迎等がある	受診を忘れないための仕組みがある（ハガキやメール等での再通知）	託児設備がある	その他	
性別	男性 計	264	36.8	37.0	24.4	22.1	25.2	14.4	7.2	9.5	5.7	7.2	0.2	6.9		
	男性40～49歳	124	38.3	33.7	27.0	19.3	24.9	13.0	7.2	7.3	4.9	6.8	-	5.1		
	男性50～59歳	85	40.4	40.0	20.7	22.3	27.6	16.7	7.9	13.1	7.1	9.2	0.7	7.2		
	男性60～69歳	54	27.7	39.6	24.4	28.3	22.1	14.2	7.7	8.8	5.1	4.9	-	10.7		
	女性 計	494	36.9	33.7	33.6	31.9	25.2	16.1	12.7	10.0	9.3	6.4	3.5	5.7		
	女性20～29歳	109	49.2	24.8	31.2	26.8	29.7	20.9	7.0	8.5	13.3	8.6	2.3	6.2		
	女性30～39歳	98	46.1	40.1	38.0	23.8	22.5	14.0	17.2	13.3	11.2	10.1	12.2	5.4		
	女性40～49歳	107	39.9	37.4	28.5	33.1	23.7	17.5	13.5	9.8	7.0	5.8	2.9	5.8		
女性50～59歳	104	28.1	41.1	37.5	30.7	25.8	14.1	8.9	10.1	7.6	2.4	-	7.2			
女性60～69歳	76	15.6	22.8	33.3	49.8	23.6	12.7	19.3	8.1	6.7	5.1	-	3.4			
居住地	京都市内	466	36.7	37.7	29.1	30.5	28.2	16.5	8.3	9.2	7.4	5.8	1.9	7.3		
	乙訓地域	32	30.4	34.1	33.2	27.2	23.6	20.2	20.9	8.0	20.5	6.2	6.1	9.7		
	山城北地域	132	36.4	35.0	31.3	24.2	20.7	17.8	15.5	11.4	6.6	9.2	0.7	2.7		
	山城南地域	27	47.0	25.6	39.9	15.2	33.6	18.4	16.9	27.2	6.2	5.0	-	2.8		
	南丹地域	42	39.5	14.9	29.6	29.1	17.2	2.2	20.1	7.5	10.3	6.0	8.7	5.4		
	中丹西地域	22	40.0	40.0	21.7	23.7	9.6	13.7	15.6	11.2	6.7	2.9	8.8	2.9		
	中丹東地域	23	37.0	31.8	40.2	25.7	28.0	7.4	2.5	-	7.4	21.5	-	10.0		
	丹後地域	14	31.4	15.5	42.1	42.4	-	-	-	6.6	15.6	-	6.6	-		
職業	勤め（全日）	240	38.2	35.8	26.6	22.5	28.2	15.8	9.1	7.9	6.2	6.2	0.4	7.3		
	勤め（パートタイム）	165	31.9	31.7	33.1	27.2	28.7	11.5	14.5	8.5	4.6	7.1	1.8	4.8		
	自営業、農業（家業を手伝うものを含む）	90	41.6	32.8	29.4	28.3	26.6	11.4	15.4	13.9	9.0	3.9	1.9	8.3		
	専業主婦（主夫）	111	35.3	41.4	36.0	39.8	16.6	22.7	11.5	9.3	9.6	3.7	10.3	1.0		
	学生	31	74.0	15.8	43.5	26.9	41.1	26.6	-	5.4	22.2	5.5	-	-		
	無職	97	29.1	38.3	29.0	31.7	19.6	16.2	9.3	14.7	12.1	11.6	-	9.7		
	その他	24	31.4	34.4	15.9	35.6	8.8	5.4	5.2	10.6	4.2	15.3	4.1	12.9		

※n=30未満は参考値。

※全体の値を基準に降順並び替え

Q11 Q9で「受ける時間がなかったから」「面倒であるから」と回答した方にお伺いします。どのような支援があれば受けようと思いますか。あてはまるものをすべてお答えください。（MA）



Partnering for your best decisions
すべては、お客様の最良の決断のために

ご注意

※この資料の無断複写、複製、ノウハウの使用、企業秘密の開示などは一切禁じられています。
お取り扱いには十分にお気をつけください。

