

令和元年度京都府一般会計・特別会計決算について

1 令和元年度一般会計決算額

～一般会計決算の状況～

(単位:百万円・%)

	令和元年度	平成30年度	増減額	対前年度比
歳入総額 A	905,913	876,905	29,008	103.3
歳出総額 B	901,871	872,745	29,126	103.3
形式収支 C=A-B	4,042	4,160	△ 118	97.2
翌年度へ繰り越すべき財源 D	2,614	3,242	△ 628	80.6
実質収支 E=C-D	1,428	918	510	155.6
前年度実質収支 F	918	758	160	121.1
単年度収支 E-F	510	160	350	318.8

～決算収支の特徴～

- ◆ 決算規模は、消費税率引上げに対する支援施策として新たな融資制度を創設したこと等による中小企業融資預託の増や、防災・減災、国土強靱化のための基盤整備、京都スタジアムや府警察本部庁舎、保健環境研究所の整備等に伴い、歳入・歳出ともに前年度より増。
- ◆ 府税収入は、約82億円の増。ただし、このうち約78億円は地方消費税の増であり、都道府県間の清算後の地方消費税収入は約14億円の増となることから、実質的な府税収入の増は約18億円となった。
- ◆ 府税収入は増収となったものの、社会保障関係経費は引き続き増加が見込まれるとともに、新型コロナウイルス感染症への対策をはじめとする喫緊の課題への対応等を考慮すると、厳しい財政運営が続く見通し。

<歳入> 9,059億円 (対前年度比 約290億円増)

- 国庫支出金の増 約98億円
- 府税の増 約82億円
- 中小企業融資預託の増 約60億円
- 警察管理債(本部庁舎等)の増 約60億円

<歳出> 9,019億円 (対前年度比 約291億円増)

- 警察本部庁舎建設費の増 約78億円
- 中小企業融資預託の増 約60億円
- 道路新設改良費の増 約46億円
- 社会保障関係経費の増 約43億円

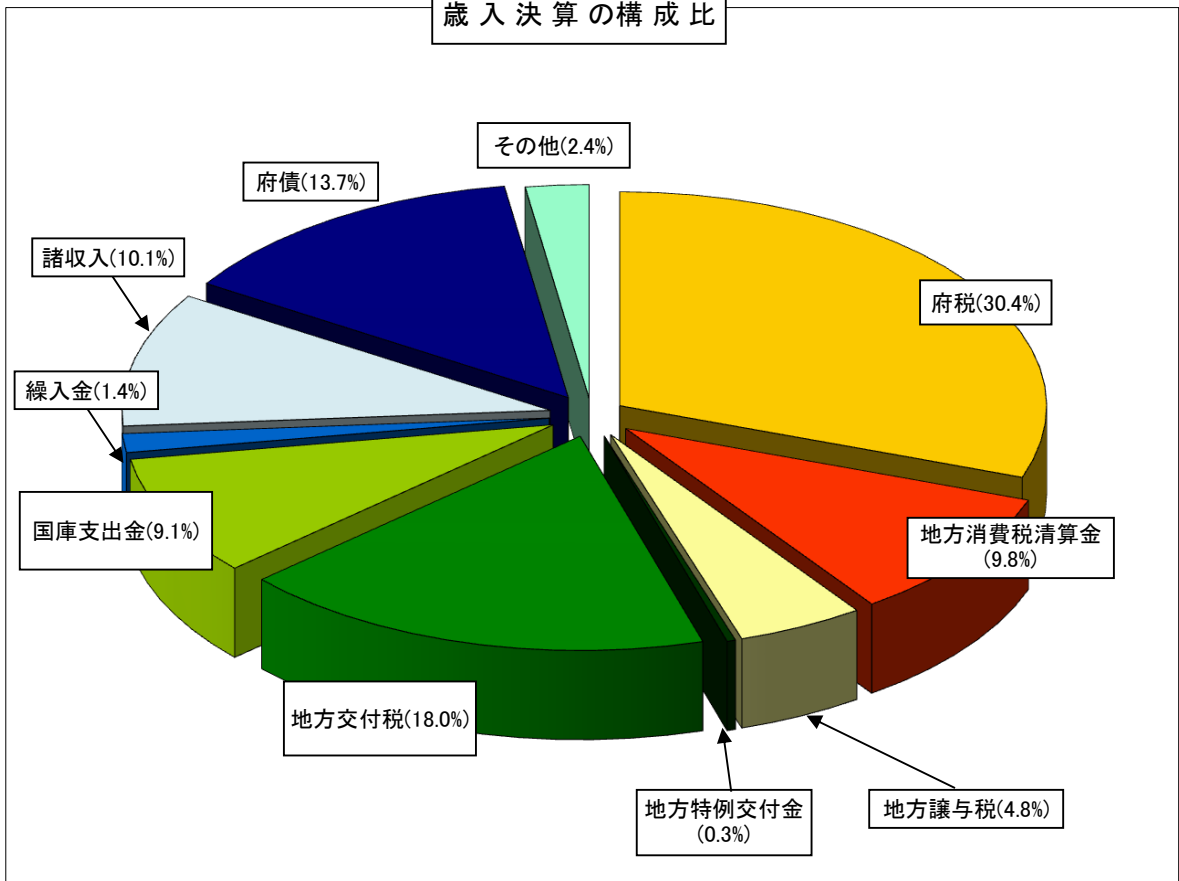
◆歳入

(単位:百万円・%)

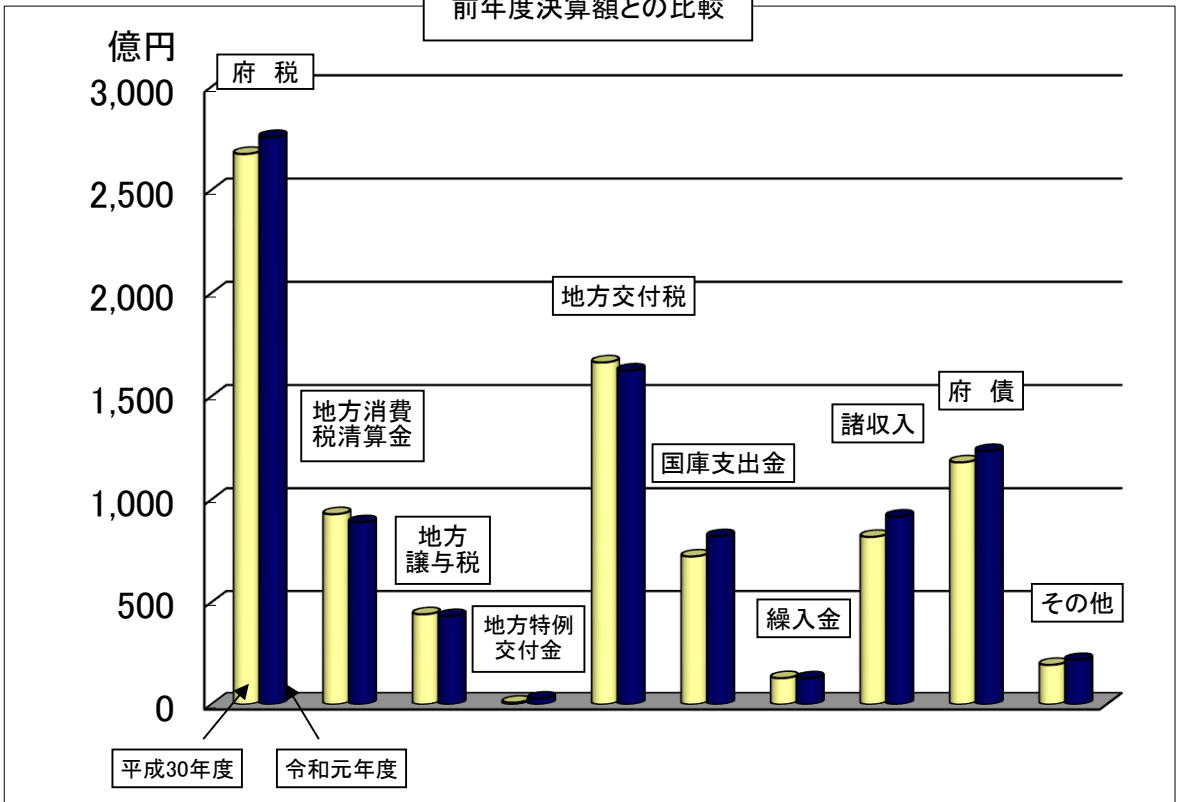
科 目	令和元年度		平成30年度		増 減 額	対前年度比
		構成比		構成比		
府 税	275,705	30.4	267,481	30.5	8,224	103.1
地方消費税清算金	89,116	9.8	92,981	10.6	△ 3,865	95.8
地方譲与税	43,325	4.8	44,215	5.0	△ 890	98.0
地方特例交付金	2,945	0.3	901	0.1	2,044	326.9
地方交付税	162,643	18.0	166,484	19.0	△ 3,841	97.7
交通安全対策特別交付金	364	0.0	393	0.0	△ 29	92.6
分担金及び負担金	1,753	0.2	1,576	0.2	177	111.2
使用料及び手数料	11,960	1.3	11,997	1.4	△ 37	99.7
国庫支出金	82,301	9.1	72,453	8.3	9,848	113.6
財産収入	3,084	0.4	2,058	0.2	1,026	149.9
寄附金	338	0.0	120	0.0	218	281.7
繰入金	12,811	1.4	12,907	1.5	△ 96	99.3
繰越金	4,161	0.5	3,216	0.4	945	129.4
諸収入	91,768	10.1	82,043	9.3	9,725	111.9
府 債	123,639	13.7	118,080	13.5	5,559	104.7
うち 臨時財政対策債	37,943	4.2	45,530	5.2	△ 7,587	83.3
合計	905,913	100.0	876,905	100.0	29,008	103.3

(うち一般財源) 615,767 68.0 617,592 70.4 △ 1,825 99.7

歳入決算の構成比



前年度決算額との比較



税目別府税収入額調

(単位:百万円・%)

科 目		令和元年度		平成30年度		増 減 額	
			対前年度比		対前年度比		
普 通 税	府 民 税	個 人	75,709	98.3	76,999	75.1	△ 1,290
		法 人	15,435	104.2	14,811	124.2	624
		利 子 割	522	48.2	1,082	89.3	△ 560
	事 業 税	個 人	4,160	104.2	3,993	102.0	167
		法 人	80,878	102.2	79,145	115.2	1,733
	地 方 消 費 税		43,837	121.7	36,024	80.0	7,813
	不 動 産 取 得 税		9,410	106.6	8,830	106.0	580
	府 た ば こ 税		2,708	100.3	2,700	106.6	8
	ゴ ル フ 場 利 用 税		741	103.3	717	95.0	24
	自 動 車 取 得 税		2,033	53.0	3,838	102.8	△ 1,805
	軽 油 引 取 税		14,140	101.6	13,923	100.9	217
	自 動 車 税		25,922	102.9	25,201	100.6	721
	鉱 区 税		1	100.0	1	103.9	0
	計		275,496	103.1	267,264	93.0	8,232
目 的 税	軽油引取税(旧法)		0	-	0	373.0	0
	狩 猟 税		19	100.0	19	95.0	0
	産 業 廃 棄 物 税		190	96.0	198	217.6	△ 8
	計		209	96.3	217	195.5	△ 8
合 計		275,705	103.1	267,481	93.0	8,224	

うち法人2税 96,313 102.5 93,956 116.5 2,357

(参考)

地方法人特別譲与税	41,508	97.9	42,399	113.1	△ 891
-----------	--------	------	--------	-------	-------

◆歳出

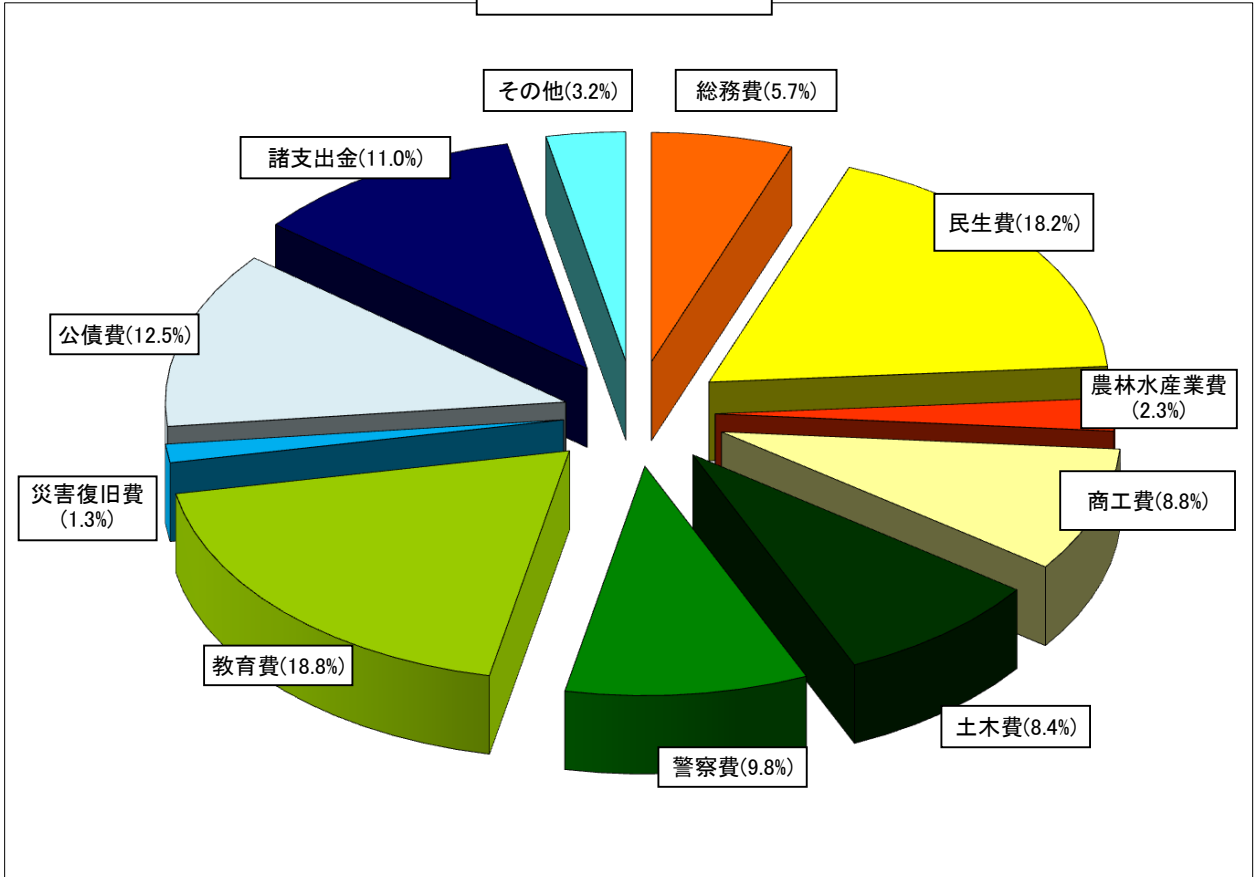
(単位:百万円・%)

科 目	令和元年度		平成30年度		増 減 額	対前年度比
		構成比		構成比		
議 会 費	1,933	0.2	1,965	0.2	△ 32	98.4
総 務 費	51,512	5.7	50,651	5.8	861	101.7
民 生 費	163,747	18.2	156,663	18.0	7,084	104.5
衛 生 費	23,141	2.6	21,153	2.4	1,988	109.4
労 働 費	3,386	0.4	3,962	0.5	△ 576	85.5
農 林 水 産 業 費	20,801	2.3	20,742	2.4	59	100.3
商 工 費	78,938	8.8	78,058	8.9	880	101.1
土 木 費	75,670	8.4	67,800	7.8	7,870	111.6
警 察 費	88,482	9.8	79,724	9.1	8,758	111.0
教 育 費	169,659	18.8	167,475	19.2	2,184	101.3
災 害 復 旧 費	11,825	1.3	11,102	1.3	723	106.5
公 債 費	113,172	12.5	111,181	12.7	1,991	101.8
諸 支 出 金	99,605	11.0	102,269	11.7	△ 2,664	97.4
合 計	901,871	100.0	872,745	100.0	29,126	103.3

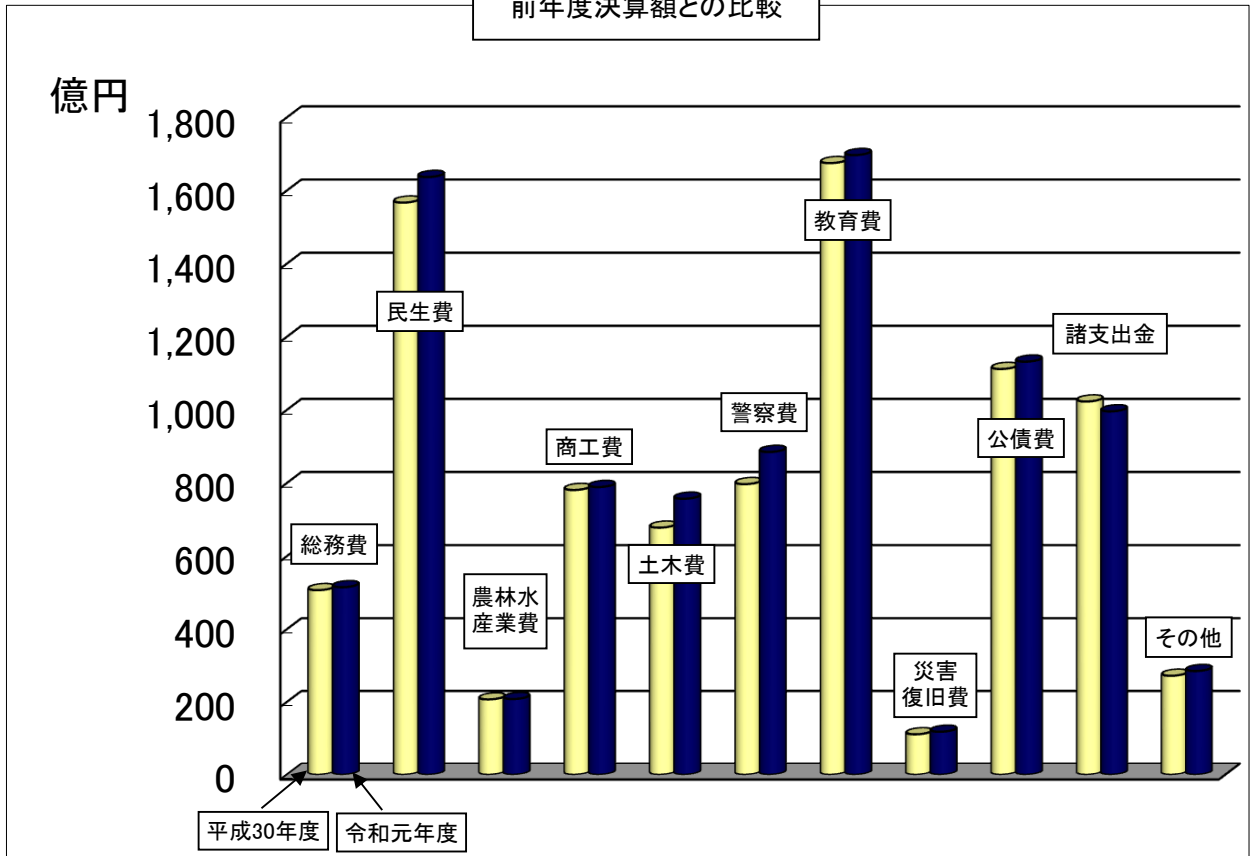
○引上げ分の地方消費税収が充てられる社会保障施策に要した経費

区 分	決算額
(歳入)	
引上げ分の地方消費税収	20,062
(社会保障財源化分の市町村交付金を除く)	
(歳出) (一般財源)	
医療	64,185
介護	36,052
少子化対策	23,682
その他	20,254
合計	144,173

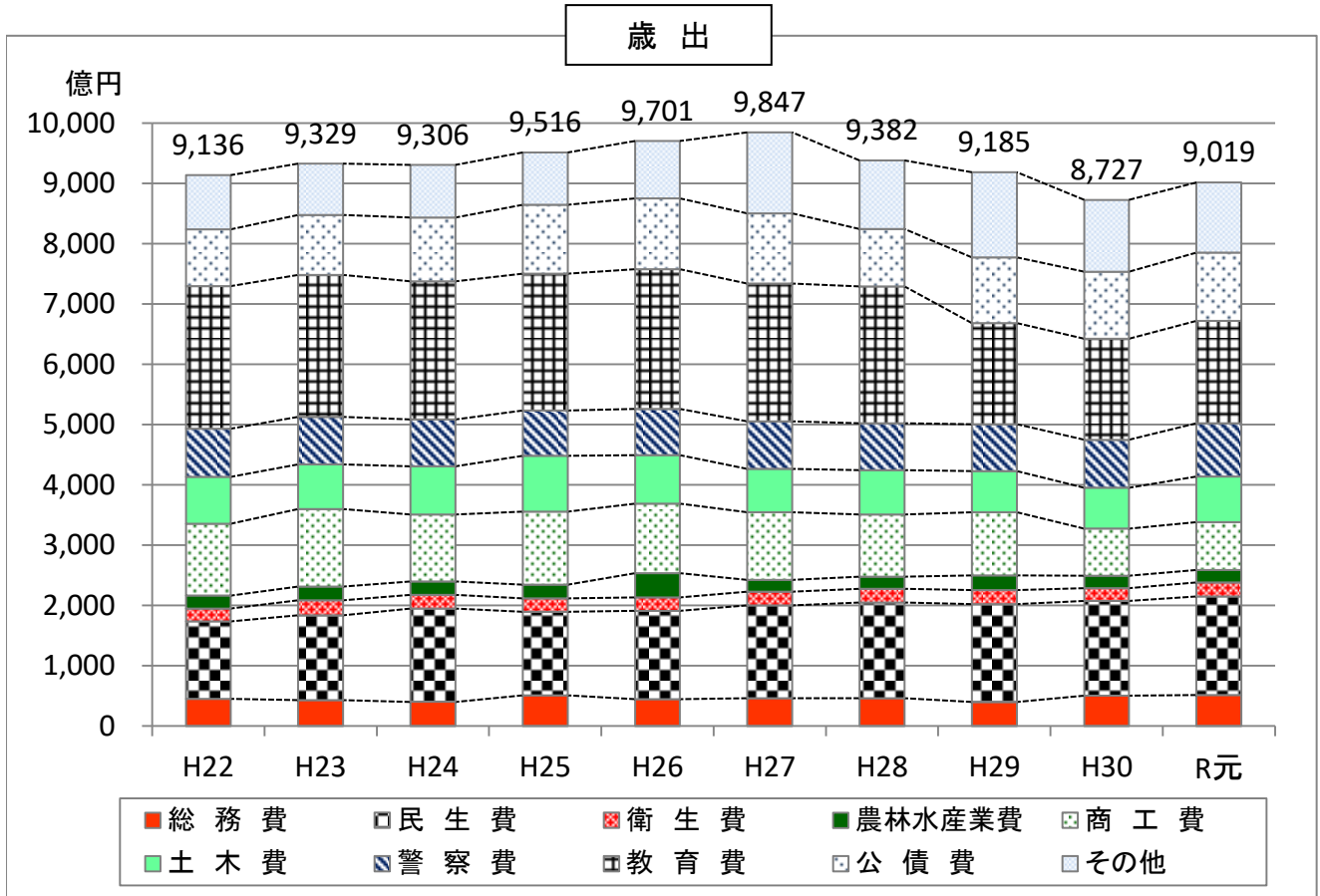
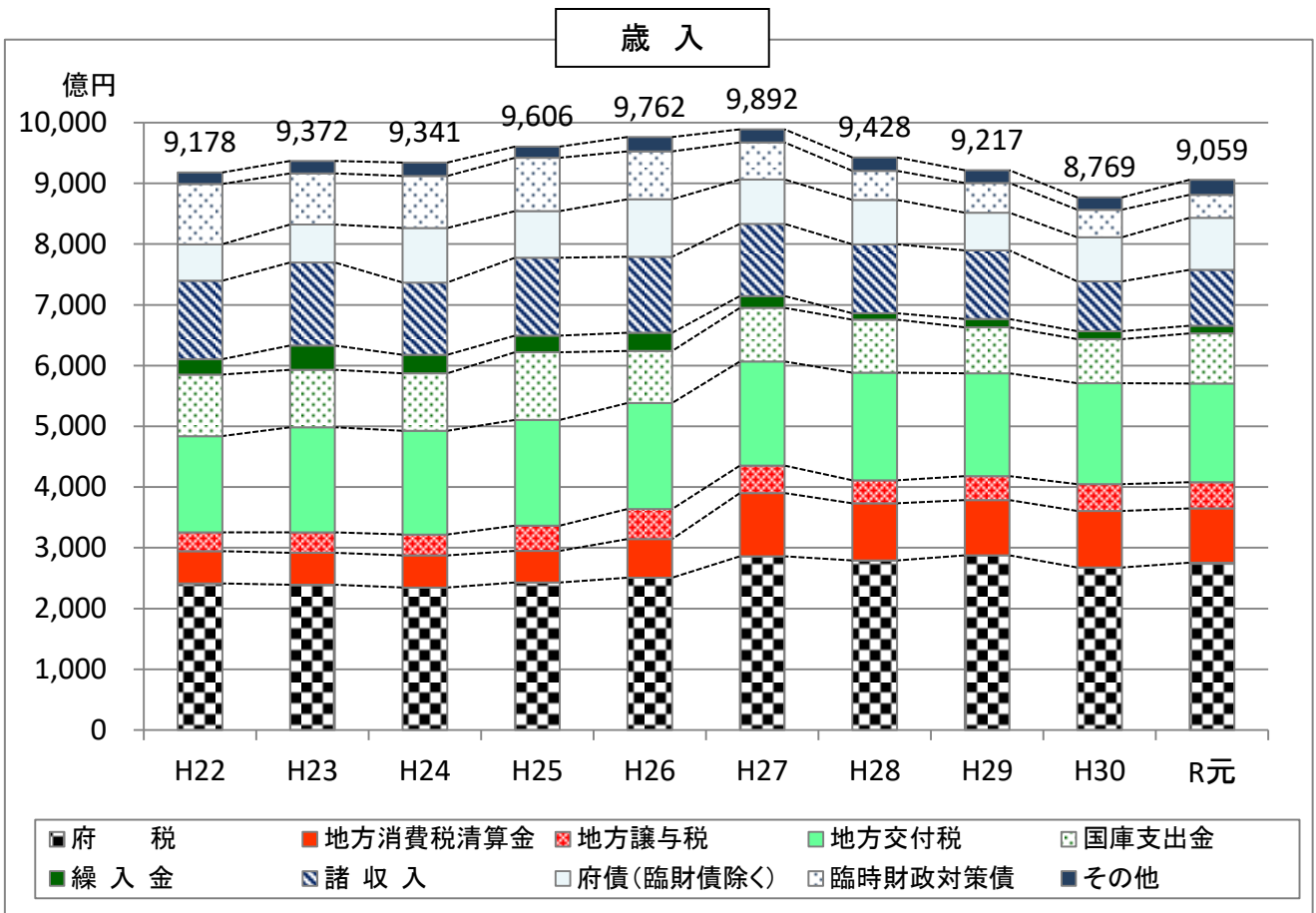
歳出決算の構成比



前年度決算額との比較



◆決算額の推移



2 令和元年度特別会計決算額

(単位:百万円)

特別会計名	歳入総額 A	歳出総額 B	歳入歳出 差引額 (A-B)C	翌年度へ 繰り越すべ き財源 D	実質収支額 (C-D)E	前年度実質収支額 F	単年度収支額 E-F
営林事業	182	180	2	0	2	2	0
母子及び父子並びに寡 婦福祉資金貸付事業	572	461	111	0	111	100	11
農業改良資金助成事業等	444	42	402	0	402	425	△ 23
中小企業経営基盤強 化資金助成事業	3,807	3,770	37	0	37	39	△ 2
収益事業	17,047	16,054	993	0	993	992	1
地域開発事業	288	93	195	0	195	212	△ 17
公共用地先行取得事業	436	436	0	0	0	0	0
港湾事業	1,202	1,202	0	0	0	0	0
公債費	299,932	299,932	0	0	0	0	0
国民健康保険事業	235,197	231,427	3,770	0	3,770	3,222	548
合 計	559,107	553,597	5,510	0	5,510	4,992	518

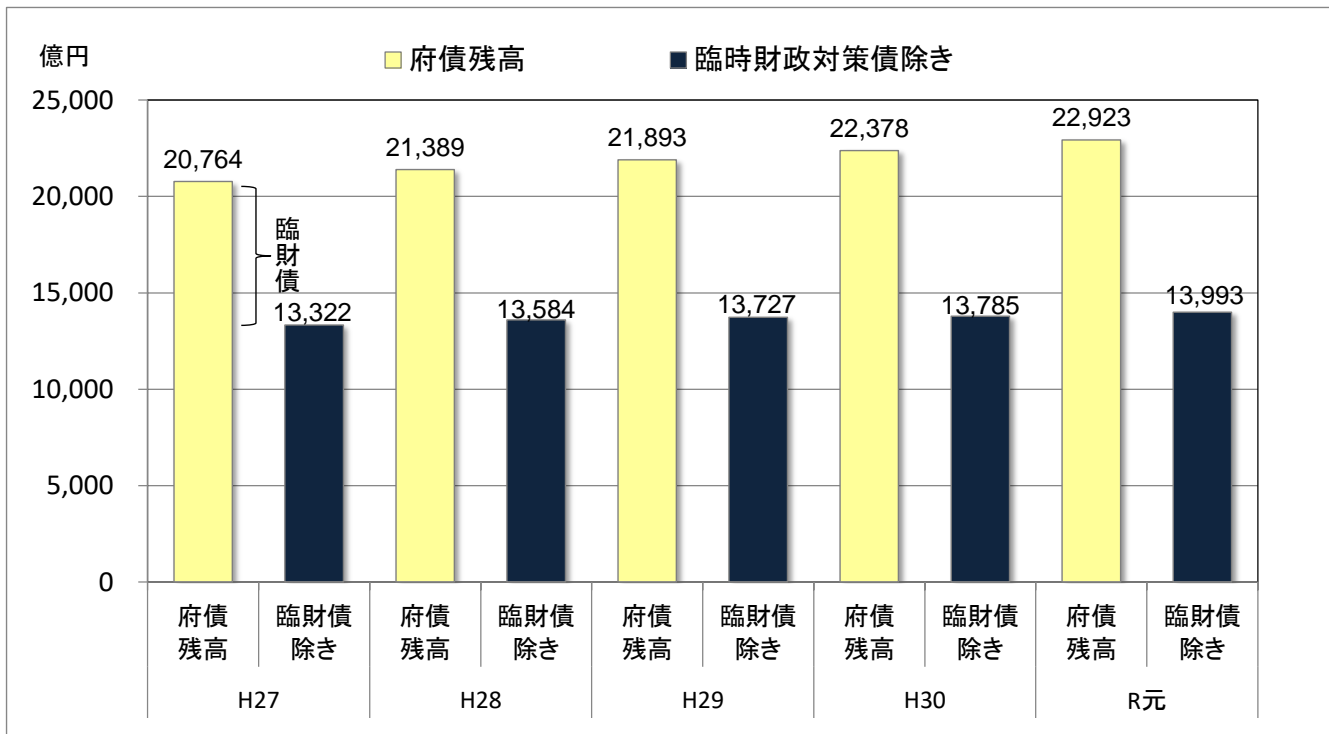
3 府債残高の状況（一般会計）

（単位：億円）

	平成27 年度末	平成28 年度末	平成29 年度末	平成30 年度末	令和元年度中			令和元 年度末
					発行額	償還額	増減	
府債残高	20,764	21,389	21,893	22,378	1,236	691	545	22,923
府民1人当たり	806千円	832千円	854千円	876千円				900千円
臨時財政対策債除き	13,322	13,584	13,727	13,785	857	649	207	13,993
府民1人当たり	517千円	529千円	536千円	539千円				550千円

※単位未満を四捨五入している関係で増減が一致しない。

府債残高の推移



4 基金の状況

- ◆ 満期一括償還債の返済に備えるための府債管理基金の積立て等により、全体としては約223億円の増加

(単位:百万円)

	基金名	平成30年度末	令和元年度中		令和元年度末	備考
			積立額	取崩額		
特 定 目 的 基 金	一般財源化しているもの					
	財政調整基金	21	459	459	21	
	社会福祉施設等建設基金	40	0	0	40	
	産業振興施設建設基金	1	0	0	1	
	長期投資準備基金	0	0	0	0	
	庁舎等整備基金	50	0	0	50	
	地域振興基金	1	0	0	1	
	小計	113	459	459	113	
	取崩しているもの					
	府債管理基金	186,237	67,104	45,035	208,306	
	災害救助基金	1,300	0	5	1,295	
	府民スポーツ振興基金	587	1	588	0	
	鉄道整備促進基金	2	0	0	2	
	介護保険財政安定化基金	3,234	0	0	3,234	
	森林整備地域活動支援基金	108	0	7	101	
	国民健康保険広域化等支援基金	309	59	0	368	
	産業廃棄物発生抑制等促進基金	230	191	80	341	
	後期高齢者医療財政安定化基金	812	427	424	815	
	文化財を守り伝える京都府基金	25	19	14	30	
	こども未来基金	330	0	0	330	国経済対策基金
	農地中間管理事業推進基金	1	0	0	1	
	地域医療介護総合確保基金	5,905	3,415	3,655	5,665	
	豊かな森を育てる基金	97	702	685	114	
	国民健康保険財政安定化基金	3,454	1,695	120	5,029	
	母校応援ふるさと寄附基金	48	68	14	102	
	森林環境譲与税基金	0	70	64	6	
	小計	202,679	73,751	50,691	225,739	
計	202,792	74,210	51,150	225,852		
果実運用型						
緑と文化の基金	504	8	115	397		
地域福祉基金	216	0	0	216		
堂本印象美術館管理・運営基金	791	0	54	737		
森林整備担い手対策基金	1,603	0	9	1,594		
中山間ふるさと保全基金	875	0	8	867		
府民の力応援基金	95	0	2	93		
計	4,084	8	188	3,904		
特定目的基金計	206,876	74,218	51,338	229,756		
定額運用基金						
市町村未来づくり基金	11,866	0	600	11,266		
土地基金	4,311	0	0	4,311		
用品調達基金	20	0	0	20		
定額運用基金計	16,197	0	600	15,597		
合計	223,073	74,218	51,938	245,353		