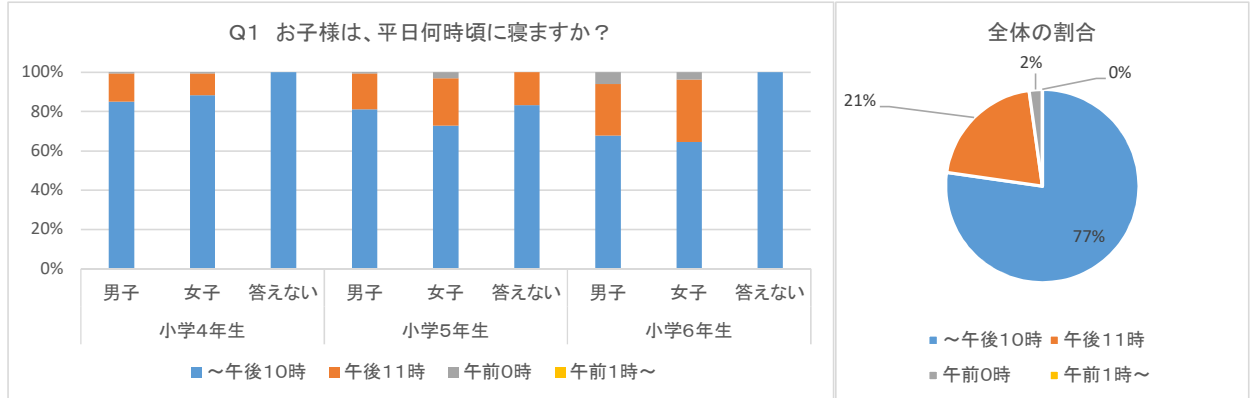
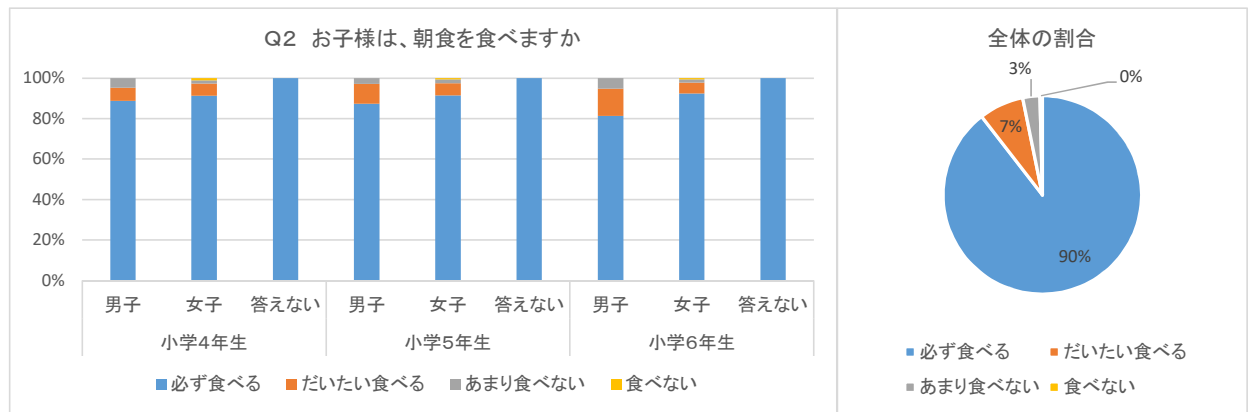


回答数				
学年 \ 性別	男子	女子	答えない	総計
小学4年生	187	187	2	376
小学5年生	143	165	6	314
小学6年生	118	186	6	310
合計	448	538	14	1000

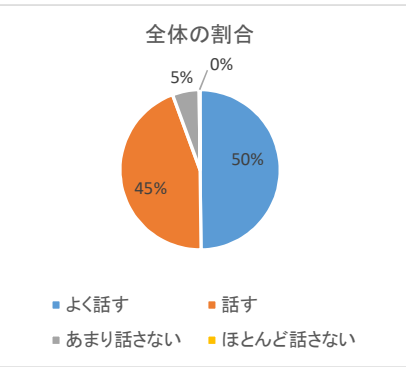
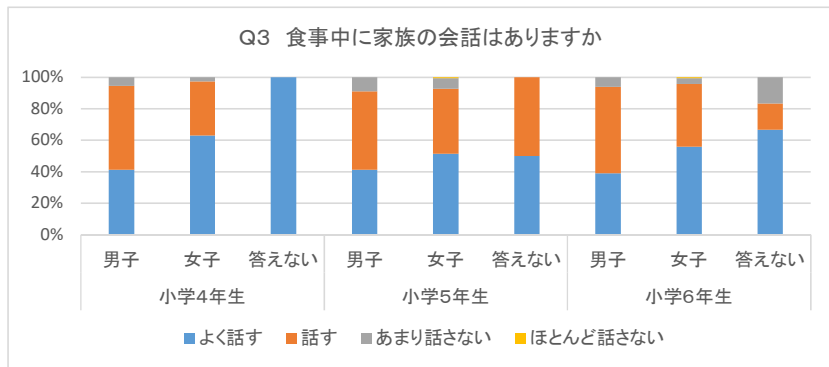
家でネットを利用しない人(保護者回答から)					
学年 \ 性別	男子	女子	答えない	総計	全体の割合
小学4年生	20	27	0	47	13%
小学5年生	10	19	2	31	10%
小学6年生	4	11	2	17	5%
合計	34	57	4	95	10%



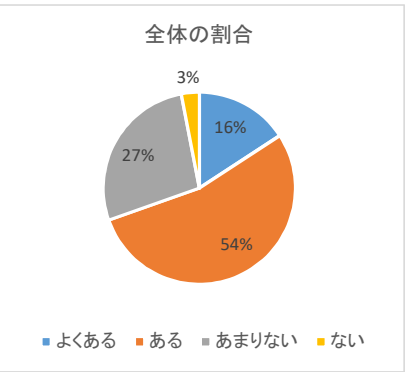
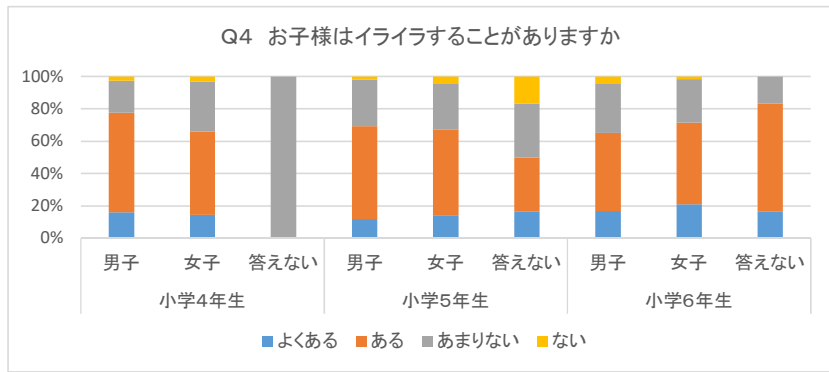
	小学4年生			小学5年生			小学6年生			総計
	男子	女子	答えない	男子	女子	答えない	男子	女子	答えない	
~午後10時	158	165	2	116	120	5	80	120	6	772
午後11時	27	21	0	26	40	1	31	59	0	205
午前0時	1	1	0	1	5	0	7	7	0	22
午前1時~	0	0	0	0	0	0	0	0	0	0
無回答	1	0	0	0	0	0	0	0	0	1
合計	187	187	2	143	165	6	118	186	6	1000



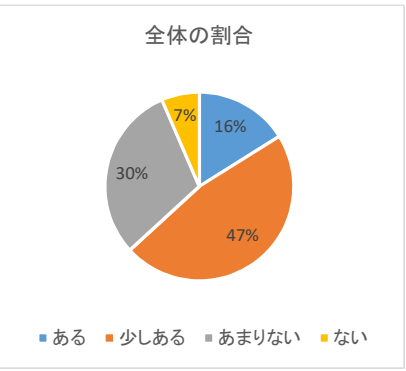
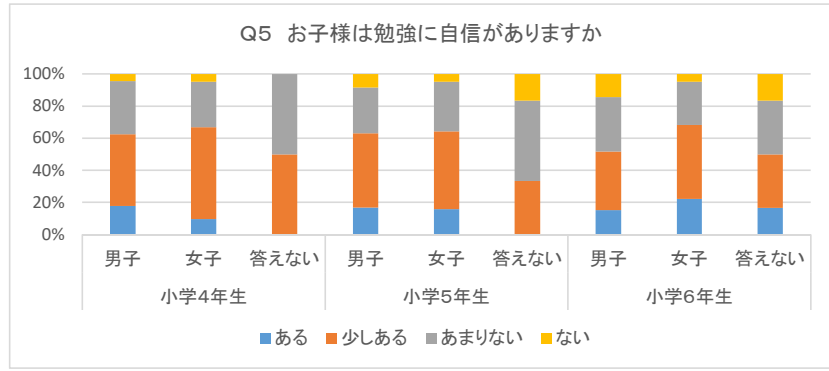
	小学4年生			小学5年生			小学6年生			総計
	男子	女子	答えない	男子	女子	答えない	男子	女子	答えない	
必ず食べる	166	171	2	125	151	5	96	172	6	894
だいたい食べる	12	11	0	14	10	0	16	10	0	73
あまり食べない	9	3	0	4	3	0	6	3	0	28
食べない	0	2	0	0	1	0	0	1	0	4
無回答	0	0	0	0	0	1	0	0	0	1
合計	187	187	2	143	165	6	118	186	6	1000



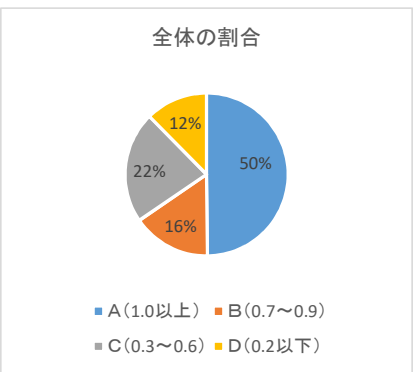
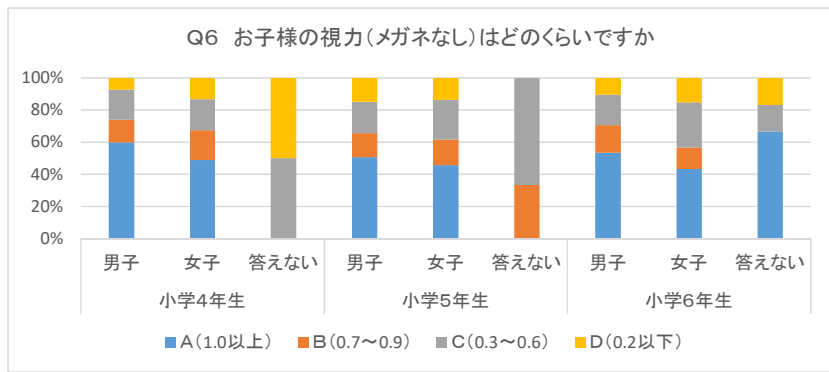
	小学4年生			小学5年生			小学6年生			総計
	男子	女子	答えない	男子	女子	答えない	男子	女子	答えない	
よく話す	77	118	2	59	85	3	46	104	4	498
話す	100	64	0	71	68	3	65	74	1	446
あまり話さない	10	5	0	13	11	0	7	7	1	54
ほとんど話さない	0	0	0	0	1	0	0	1	0	2
無回答	0	0	0	0	0	0	0	0	0	0
合計	187	187	2	143	165	6	118	186	6	1000



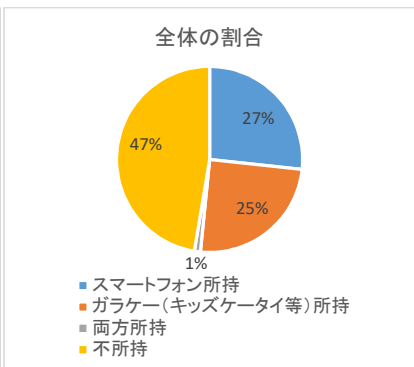
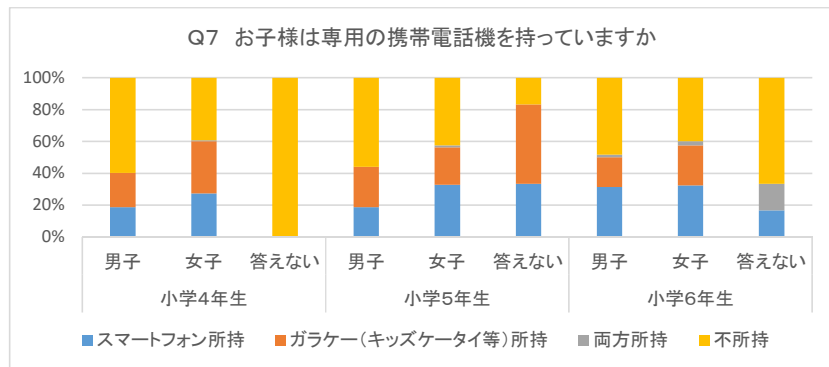
	小学4年生			小学5年生			小学6年生			総計
	男子	女子	答えない	男子	女子	答えない	男子	女子	答えない	
よくある	30	27	0	17	23	1	20	39	1	158
ある	115	96	0	82	88	2	57	94	4	538
あまりない	37	58	2	41	47	2	36	50	1	274
ない	5	6	0	3	7	1	5	3	0	30
無回答	0	0	0	0	0	0	0	0	0	0
合計	187	187	2	143	165	6	118	186	6	1000



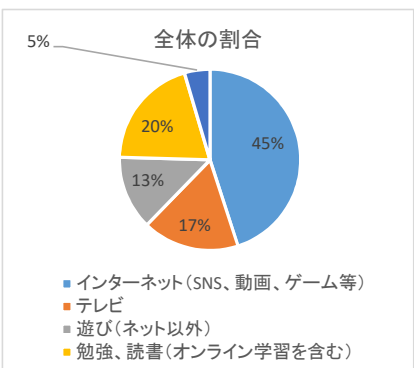
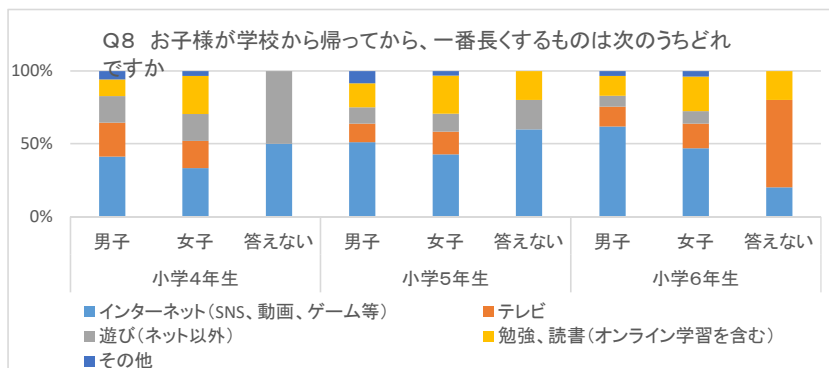
	小学4年生			小学5年生			小学6年生			総計
	男子	女子	答えない	男子	女子	答えない	男子	女子	答えない	
ある	33	18	0	24	26	0	18	41	1	161
少しある	84	107	1	66	80	2	43	86	2	471
あまりない	62	53	1	41	51	3	40	50	2	303
ない	8	9	0	12	8	1	17	9	1	65
無回答	0	0	0	0	0	0	0	0	0	0
合計	187	187	2	143	165	6	118	186	6	1000



	小学4年生			小学5年生			小学6年生			総計
	男子	女子	答えない	男子	女子	答えない	男子	女子	答えない	
A(1.0以上)	109	90	0	72	74	0	62	80	4	491
B(0.7~0.9)	26	34	0	21	26	2	20	25	0	154
C(0.3~0.6)	34	36	1	28	40	4	22	52	1	218
D(0.2以下)	13	24	1	21	22	0	12	28	1	122
わからない(答えない)	4	3	0	1	3	0	2	1	0	14
無回答	1	0	0	0	0	0	0	0	0	1
合計	187	187	2	143	165	6	118	186	6	1000

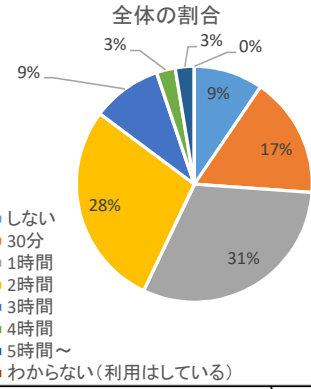
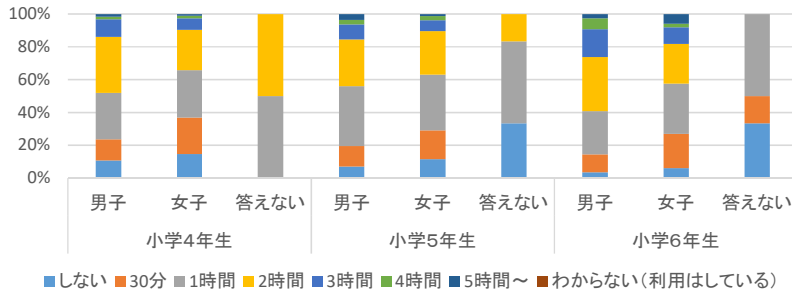


	小学4年生			小学5年生			小学6年生			総計
	男子	女子	答えない	男子	女子	答えない	男子	女子	答えない	
スマートフォン所持	35	51	0	27	54	2	37	60	1	267
ガラケー(キッズケータイ等)所持	40	61	0	36	39	3	22	47	0	248
両方所持	0	1	0	0	2	0	2	5	1	11
不所持	112	73	2	80	70	1	57	74	4	473
無回答	0	1	0	0	0	0	0	0	0	1
合計	187	187	2	143	165	6	118	186	6	1000



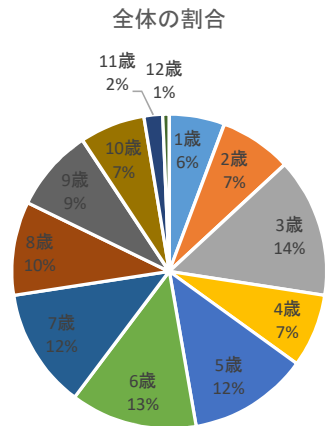
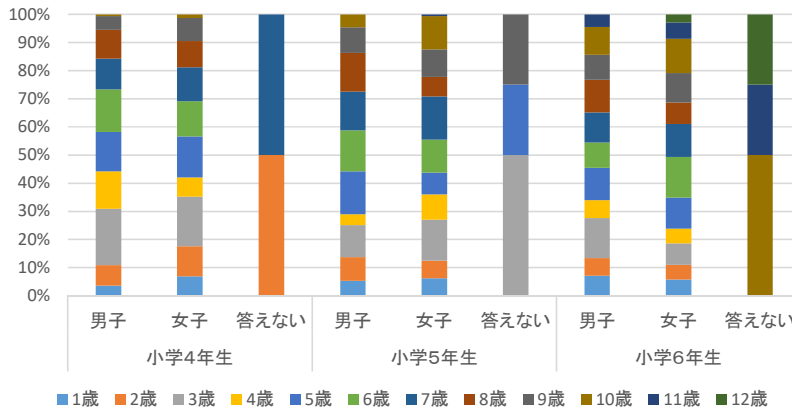
	小学4年生			小学5年生			小学6年生			総計
	男子	女子	答えない	男子	女子	答えない	男子	女子	答えない	
インターネット(SNS、動画、ゲーム等)	77	62	1	72	70	3	73	87	1	446
テレビ	43	35	0	18	25	0	16	31	3	171
遊び(ネット以外)	34	34	1	16	20	1	9	16	0	131
勉強、読書(オンライン学習を含む)	21	49	0	23	43	1	16	44	1	198
その他	11	6	0	12	5	0	4	7	0	45
無回答	1	1	0	2	2	1	0	1	1	9
合計	187	187	2	143	165	6	118	186	6	1000

Q9 お子様は、家で勉強や読書等以外にどれくらいインターネットを利用しますか？(ゲームや動画視聴など)

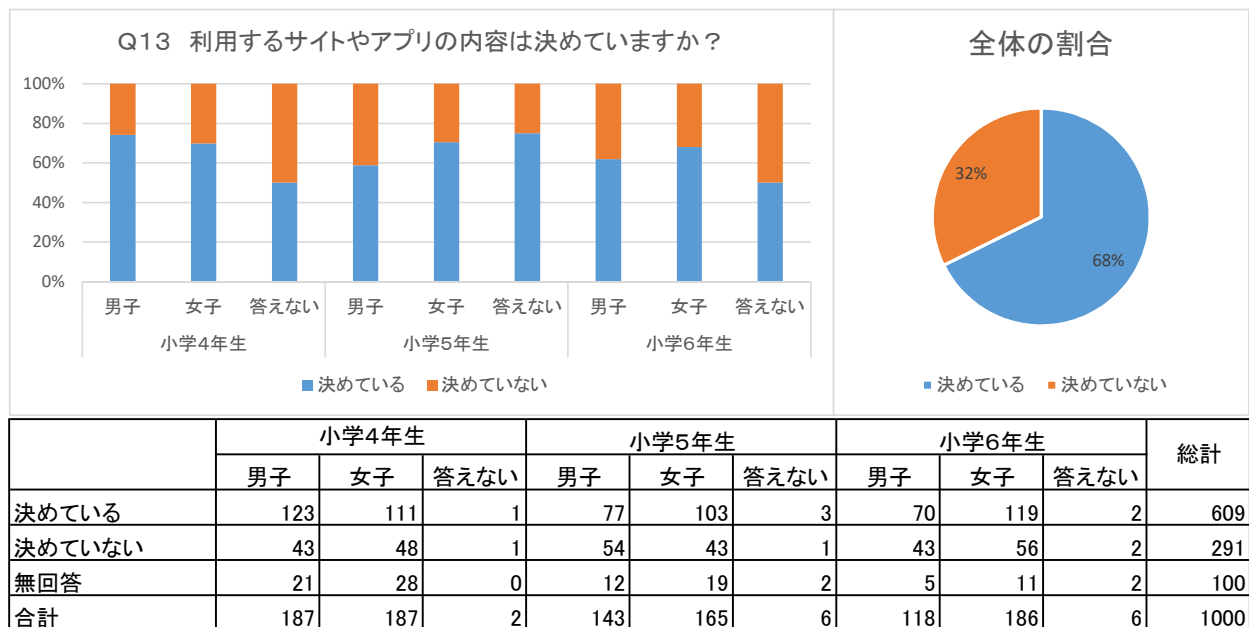
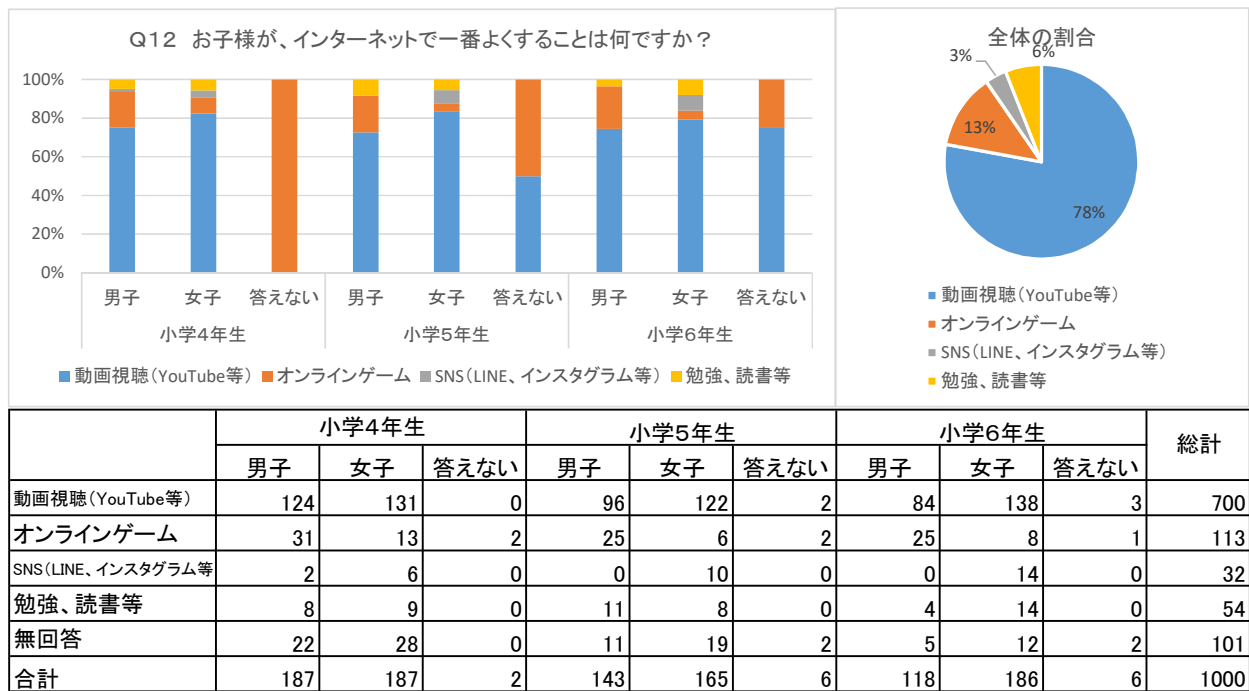
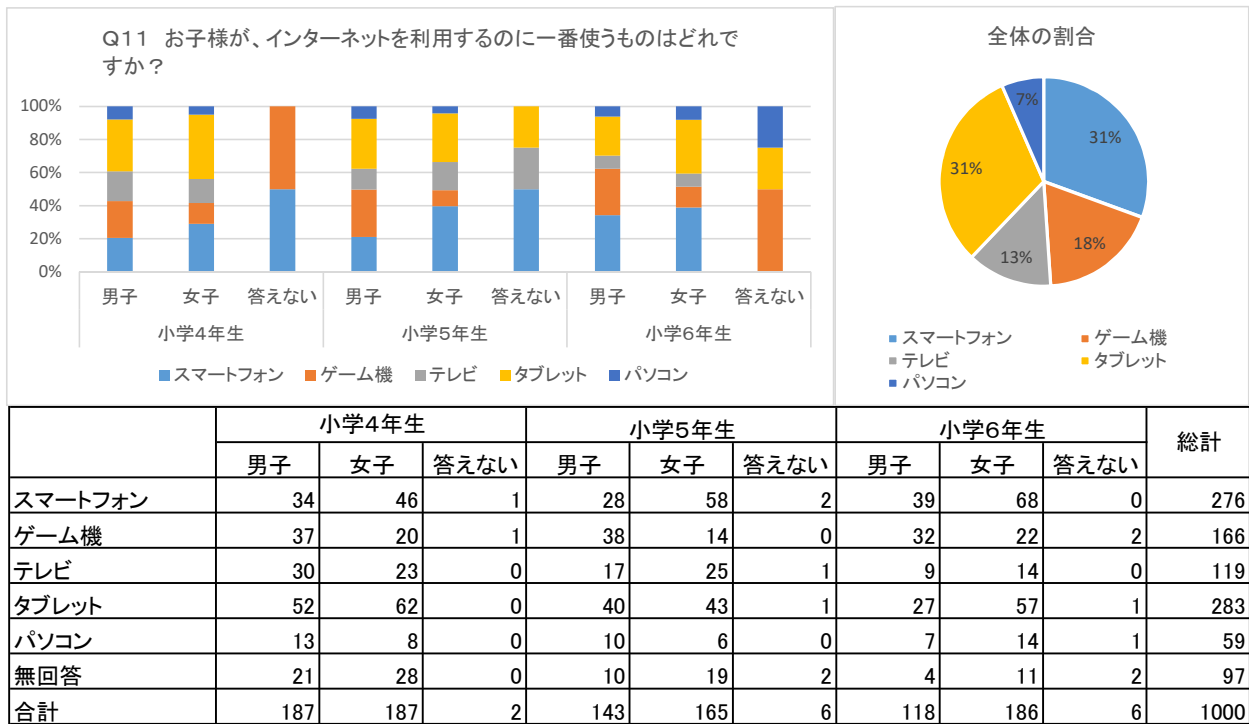


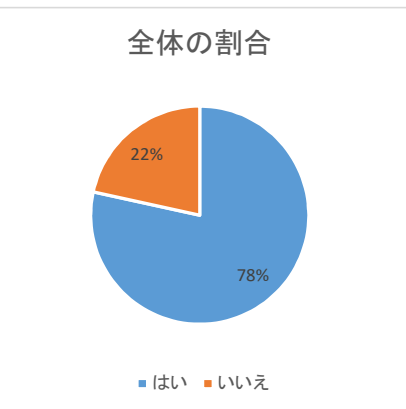
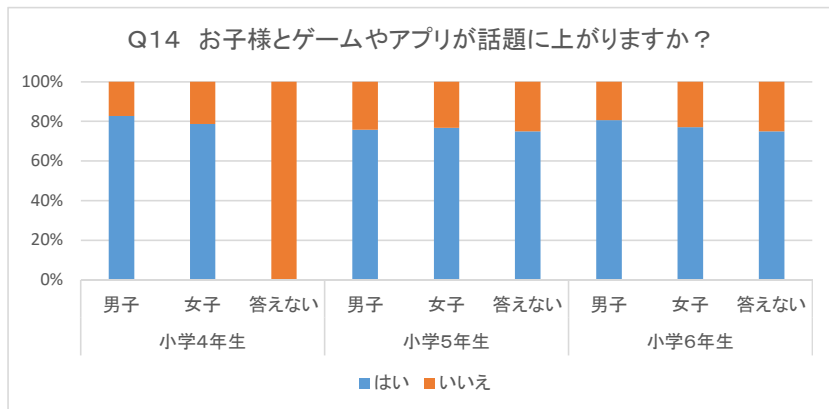
	小学4年生			小学5年生			小学6年生			総計
	男子	女子	答えない	男子	女子	答えない	男子	女子	答えない	
しない	20	27	0	10	19	2	4	11	2	95
30分	24	42	0	18	29	0	13	39	1	166
1時間	53	54	1	52	56	3	31	57	3	310
2時間	64	46	1	41	44	1	39	45	0	281
3時間	20	13	0	13	11	0	20	19	0	96
4時間	3	3	0	4	4	0	8	4	0	26
5時間~	3	2	0	5	2	0	3	11	0	26
わからない(利用はしている)	0	0	0	0	0	0	0	0	0	0
無回答	0	0	0	0	0	0	0	0	0	0
合計	187	187	2	143	165	6	118	186	6	1000

Q10 お子様は初めてスマートフォンなどの情報機器を使ったのは何歳ですか？

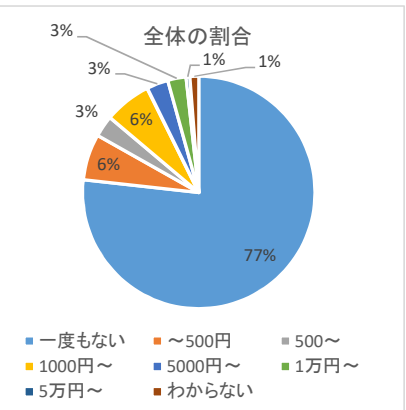
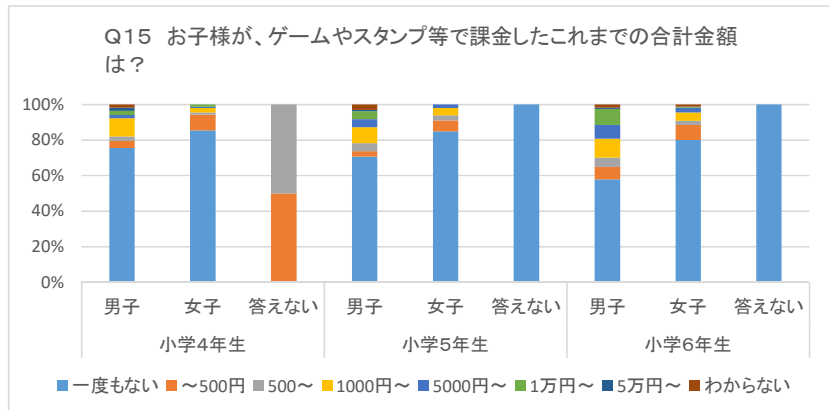


	小学4年生			小学5年生			小学6年生			総計
	男子	女子	答えない	男子	女子	答えない	男子	女子	答えない	
1歳	6	11	0	7	9	0	8	10	0	51
2歳	12	17	1	11	9	0	7	9	0	66
3歳	33	28	0	15	21	2	16	13	0	128
4歳	22	11	0	5	13	0	7	9	0	67
5歳	23	23	0	20	11	1	13	19	0	110
6歳	25	20	0	19	17	0	10	25	0	116
7歳	18	19	1	18	22	0	12	20	0	110
8歳	17	15	0	18	10	0	13	13	0	86
9歳	8	13	0	12	14	1	10	18	0	76
10歳	1	2	0	6	17	0	11	21	2	60
11歳	0	0	0	0	1	0	5	10	1	17
12歳	0	0	0	0	0	0	0	5	1	6
無回答	22	28	0	12	21	2	6	14	2	107
合計	187	187	2	143	165	6	118	186	6	1000

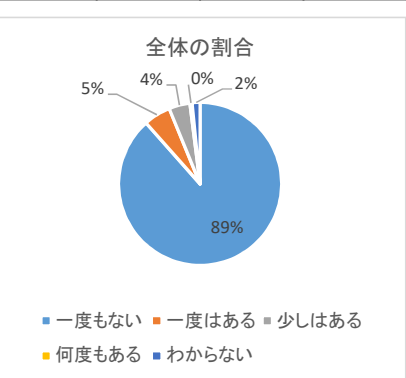
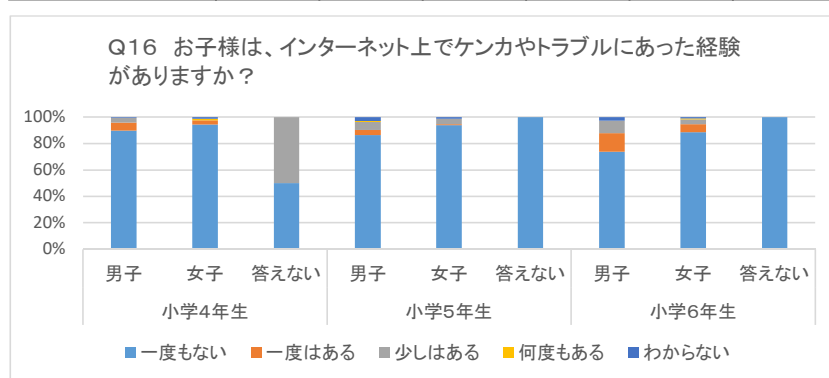




	小学4年生			小学5年生			小学6年生			総計
	男子	女子	答えない	男子	女子	答えない	男子	女子	答えない	
はい	138	125	0	101	112	3	92	135	3	709
いいえ	29	34	2	32	34	1	22	40	1	195
無回答	20	28	0	10	19	2	4	11	2	96
合計	187	187	2	143	165	6	118	186	6	1000

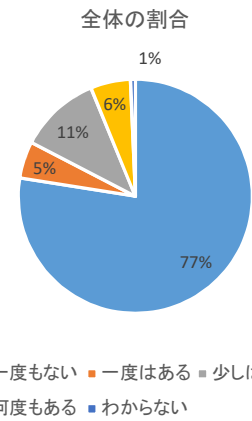
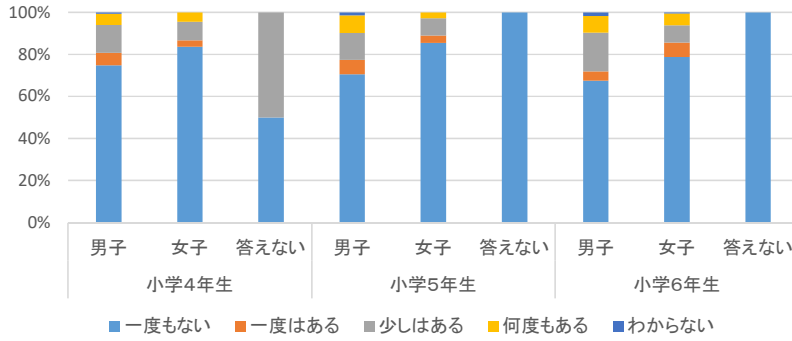


	小学4年生			小学5年生			小学6年生			総計
	男子	女子	答えない	男子	女子	答えない	男子	女子	答えない	
一度もない	126	135	0	94	124	4	66	140	4	693
~500円	7	14	1	4	9	0	8	15	0	58
500~	4	2	1	6	4	0	6	4	0	27
1000円~	17	4	0	12	6	0	12	8	0	59
5000円~	3	1	0	6	3	0	9	5	0	27
1万円~	4	2	0	6	0	0	10	1	0	23
5万円~	3	0	0	1	0	0	1	0	0	5
わからない	3	0	0	4	0	0	2	2	0	11
無回答	20	29	0	10	19	2	4	11	2	97
合計	187	187	2	143	165	6	118	186	6	1000



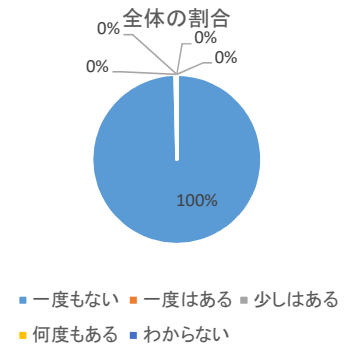
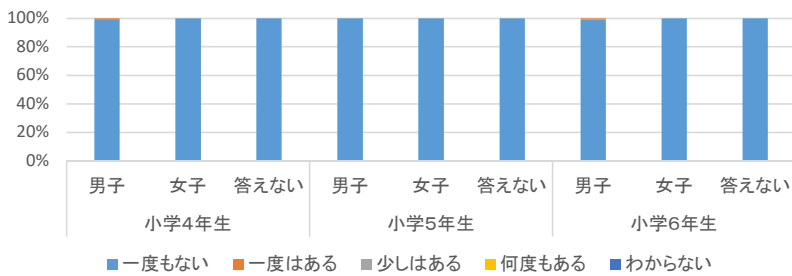
	小学4年生			小学5年生			小学6年生			総計
	男子	女子	答えない	男子	女子	答えない	男子	女子	答えない	
一度もない	150	150	1	115	136	4	84	154	4	798
一度はある	10	5	0	5	1	0	16	11	0	48
少しはある	6	0	1	8	6	0	11	6	0	38
何度もある	0	2	0	1	0	0	0	1	0	4
わからない	1	2	0	4	2	0	3	2	0	14
無回答	20	28	0	10	20	2	4	12	2	98
合計	187	187	2	143	165	6	118	186	6	1000

Q17 お子様は、会ったことがない人とインターネットでやりとりしたことがありますか？



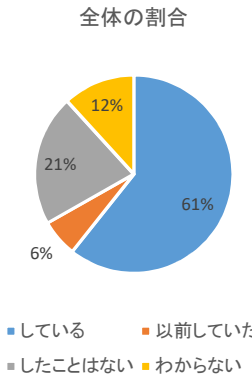
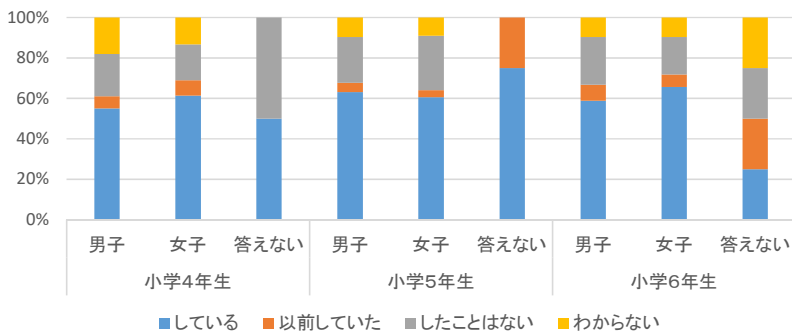
	小学4年生			小学5年生			小学6年生			総計
	男子	女子	答えない	男子	女子	答えない	男子	女子	答えない	
一度もない	125	133	1	94	124	4	77	138	4	700
一度はある	10	5	0	9	5	0	5	12	0	46
少しはある	22	14	1	17	12	0	21	14	0	101
何度もある	9	7	0	11	4	0	9	10	0	50
わからない	1	0	0	2	0	0	2	1	0	6
無回答	20	28	0	10	20	2	4	11	2	97
合計	187	187	2	143	165	6	118	186	6	1000

Q18 お子様は、インターネットで知り合った人と実際に会ったことがありますか？

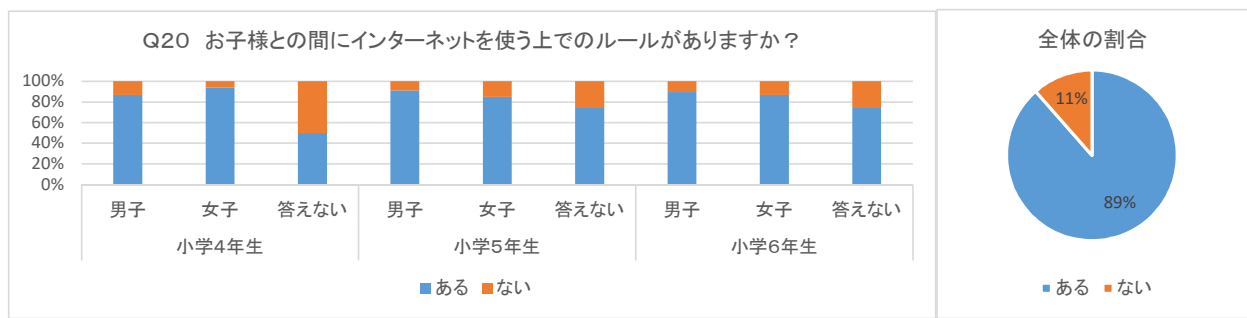


	小学4年生			小学5年生			小学6年生			総計
	男子	女子	答えない	男子	女子	答えない	男子	女子	答えない	
一度もない	164	159	2	132	145	3	113	175	4	897
一度はある	2	0	0	0	0	0	1	0	0	3
少しはある	0	0	0	0	0	0	0	0	0	0
何度もある	0	0	0	0	0	0	0	0	0	0
わからない	0	0	0	0	0	0	0	0	0	0
無回答	21	28	0	11	20	3	4	11	2	100
合計	187	187	2	143	165	6	118	186	6	1000

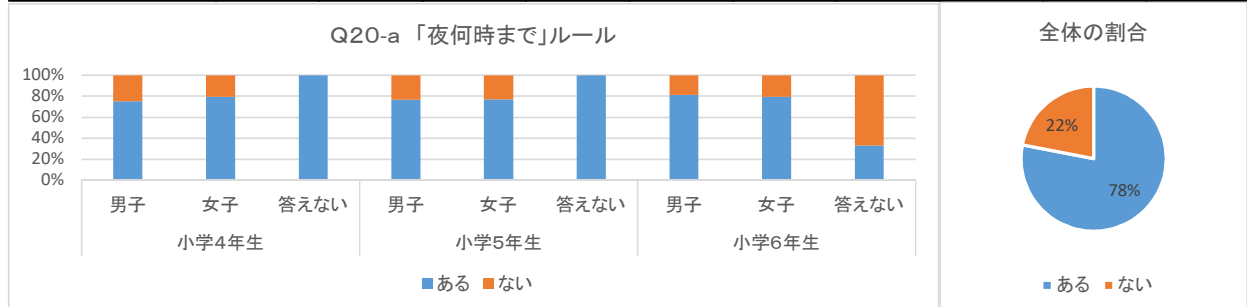
Q19 お子様を使う機器にフィルタリングを設定していますか？



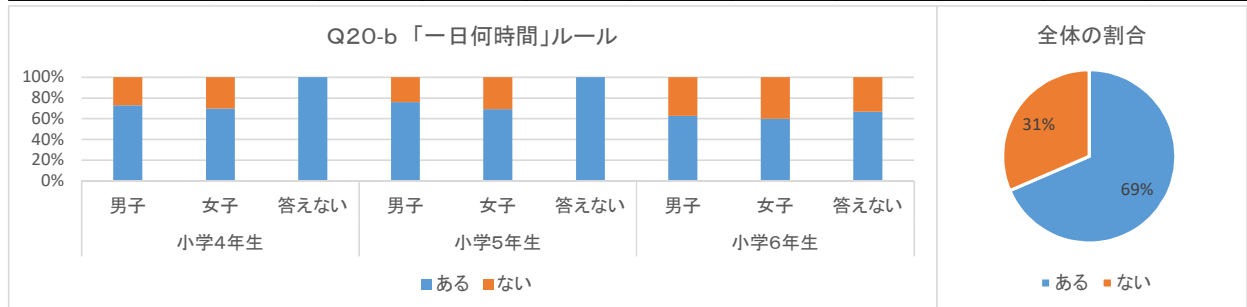
	小学4年生			小学5年生			小学6年生			総計
	男子	女子	答えない	男子	女子	答えない	男子	女子	答えない	
している	92	97	1	84	88	3	67	114	1	547
以前していた	10	12	0	6	5	1	9	11	1	55
したことはない	35	28	1	30	39	0	27	32	1	193
わからない	30	21	0	13	13	0	11	17	1	106
無回答	20	29	0	10	20	2	4	12	2	99
合計	187	187	2	143	165	6	118	186	6	1000



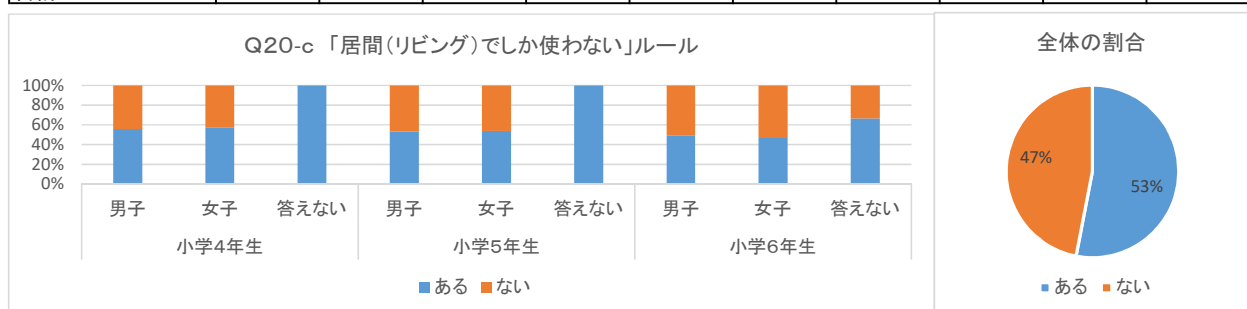
	小学4年生			小学5年生			小学6年生			総計
	男子	女子	答えない	男子	女子	答えない	男子	女子	答えない	
ある	145	150	1	121	124	3	102	152	3	801
ない	22	10	1	12	22	1	12	23	1	104
無回答	20	27	0	10	19	2	4	11	2	95
合計	187	187	2	143	165	6	118	186	6	1000



	小学4年生			小学5年生			小学6年生			総計
	男子	女子	答えない	男子	女子	答えない	男子	女子	答えない	
ある	108	119	1	92	94	3	83	120	1	621
ない	36	31	0	28	28	0	19	31	2	175
無回答	43	37	1	23	43	3	16	35	3	204
合計	187	187	2	143	165	6	118	186	6	1000

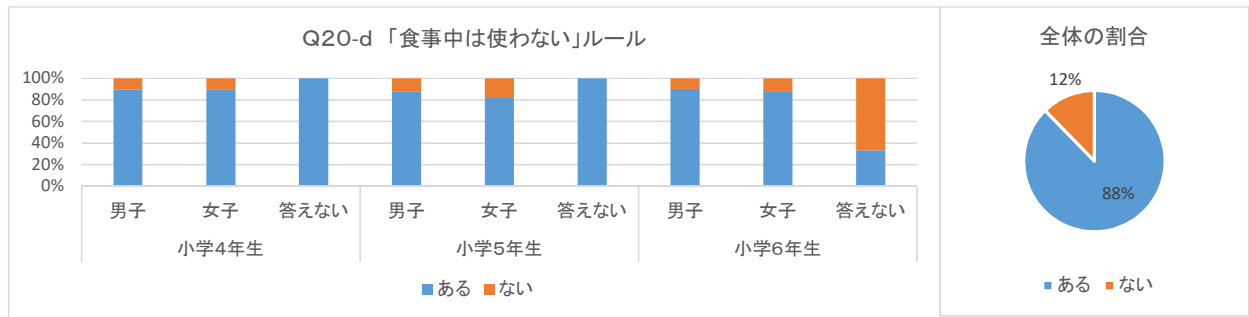


	小学4年生			小学5年生			小学6年生			総計
	男子	女子	答えない	男子	女子	答えない	男子	女子	答えない	
ある	105	104	1	91	84	3	64	91	2	545
ない	39	45	0	29	37	0	38	61	1	250
無回答	43	38	1	23	44	3	16	34	3	205
合計	187	187	2	143	165	6	118	186	6	1000

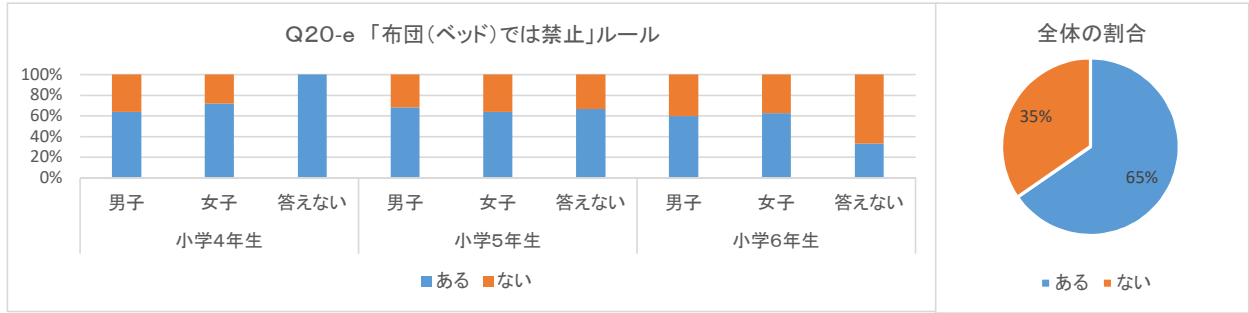


	小学4年生			小学5年生			小学6年生			総計
	男子	女子	答えない	男子	女子	答えない	男子	女子	答えない	
ある	81	85	1	64	66	3	50	71	2	423
ない	64	64	0	56	56	0	52	81	1	374
無回答	42	38	1	23	43	3	16	34	3	203
合計	187	187	2	143	165	6	118	186	6	1000

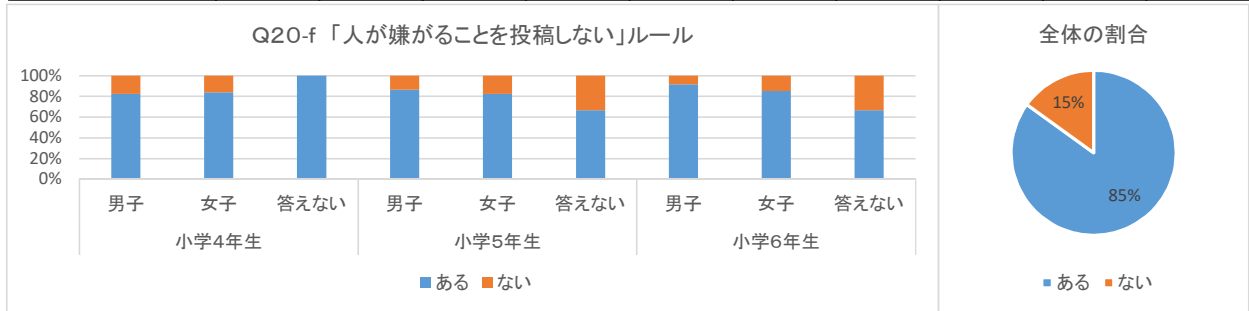




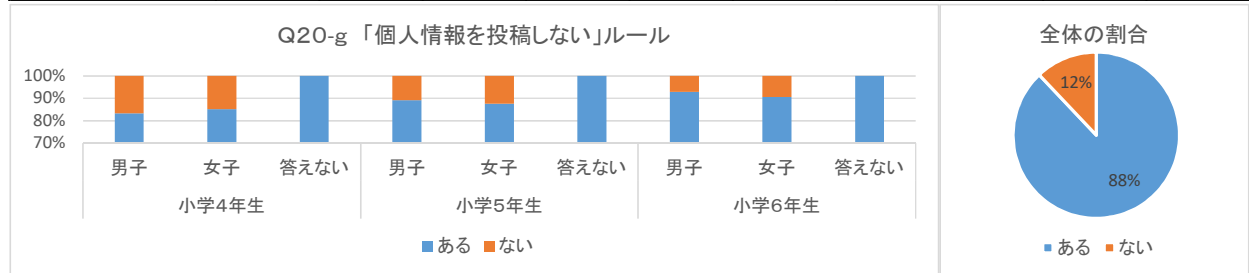
	小学4年生			小学5年生			小学6年生			総計
	男子	女子	答えない	男子	女子	答えない	男子	女子	答えない	
ある	130	134	1	106	100	3	92	133	1	700
ない	15	16	0	15	22	0	10	18	2	98
無回答	42	37	1	22	43	3	16	35	3	202
合計	187	187	2	143	165	6	118	186	6	1000



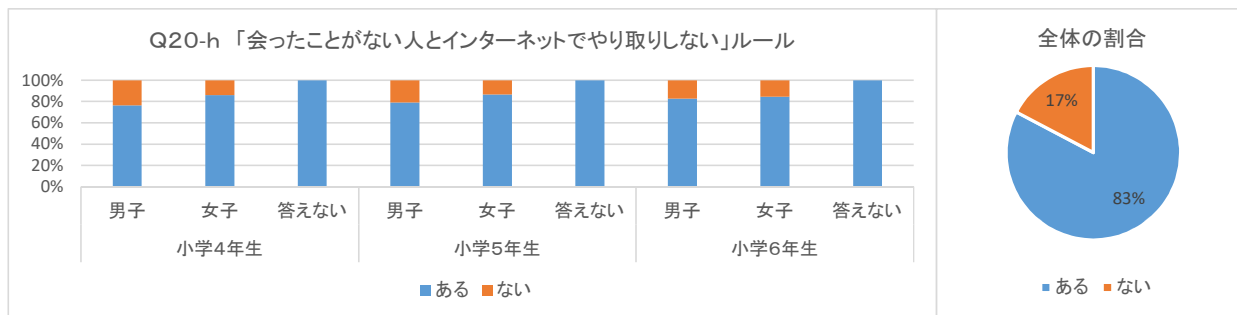
	小学4年生			小学5年生			小学6年生			総計
	男子	女子	答えない	男子	女子	答えない	男子	女子	答えない	
ある	92	108	1	82	78	2	60	95	1	519
ない	52	42	0	38	44	1	40	56	2	275
無回答	43	37	1	23	43	3	18	35	3	206
合計	187	187	2	143	165	6	118	186	6	1000



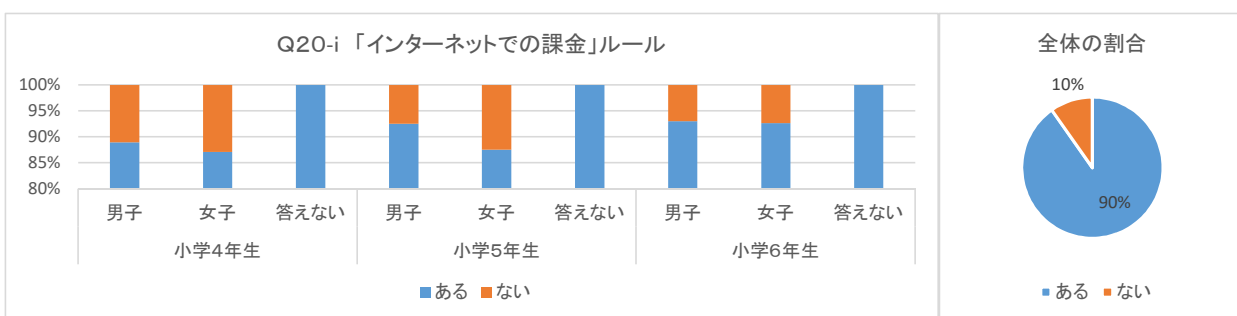
	小学4年生			小学5年生			小学6年生			総計
	男子	女子	答えない	男子	女子	答えない	男子	女子	答えない	
ある	117	125	1	103	99	2	91	126	2	666
ない	25	24	0	16	21	1	8	22	1	118
無回答	45	38	1	24	45	3	19	38	3	216
合計	187	187	2	143	165	6	118	186	6	1000



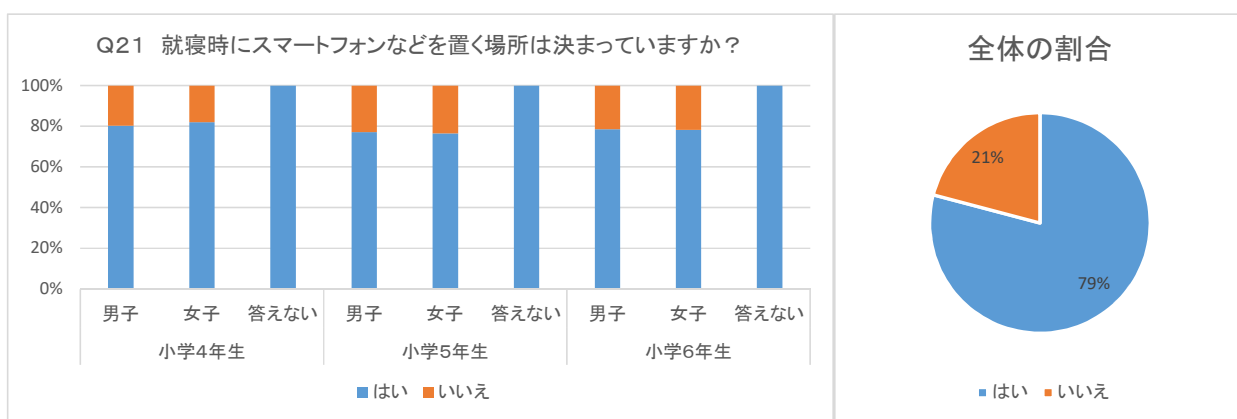
	小学4年生			小学5年生			小学6年生			総計
	男子	女子	答えない	男子	女子	答えない	男子	女子	答えない	
ある	120	126	1	106	106	3	92	134	3	691
ない	24	22	0	13	15	0	7	14	0	95
無回答	43	39	1	24	44	3	19	38	3	214
合計	187	187	2	143	165	6	118	186	6	1000



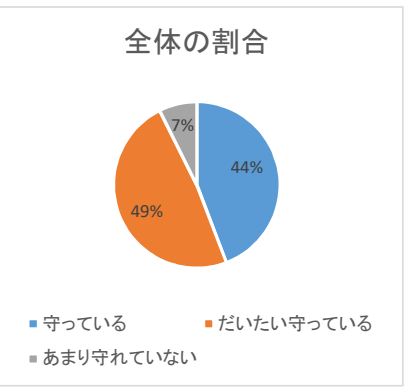
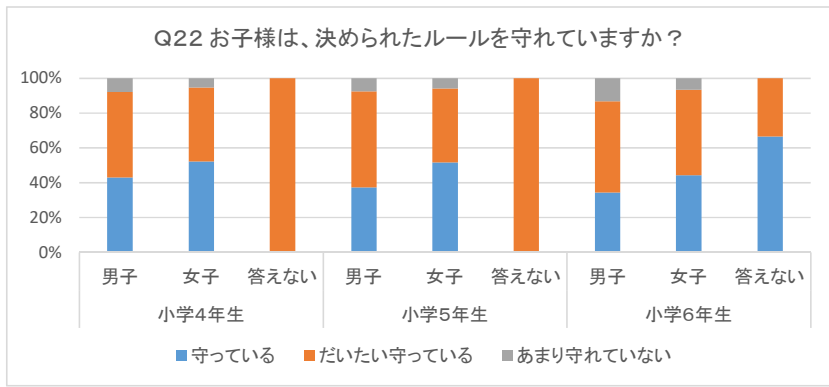
	小学4年生			小学5年生			小学6年生			総計
	男子	女子	答えない	男子	女子	答えない	男子	女子	答えない	
ある	110	128	1	95	104	3	81	126	3	651
ない	34	21	0	25	16	0	17	23	0	136
無回答	43	38	1	23	45	3	20	37	3	213
合計	187	187	2	143	165	6	118	186	6	1000



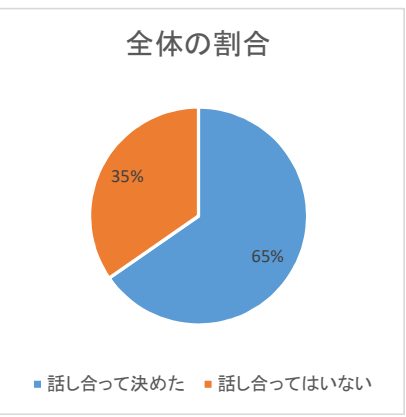
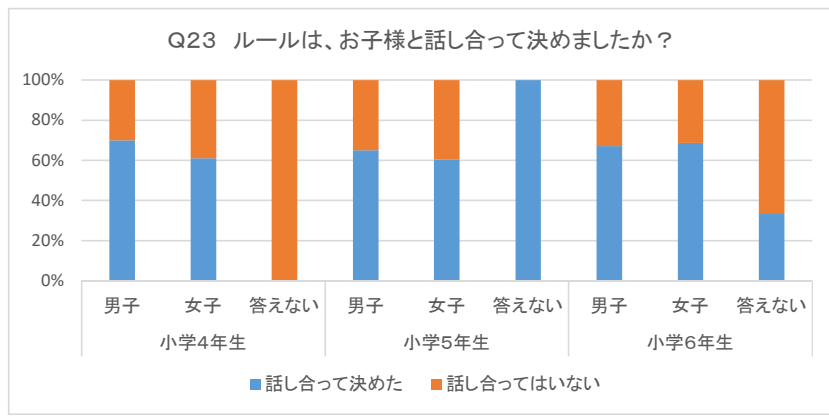
	小学4年生			小学5年生			小学6年生			総計
	男子	女子	答えない	男子	女子	答えない	男子	女子	答えない	
ある	129	128	1	111	105	3	93	139	3	712
ない	16	19	0	9	15	0	7	11	0	77
無回答	42	40	1	23	45	3	18	36	3	211
合計	187	187	2	143	165	6	118	186	6	1000



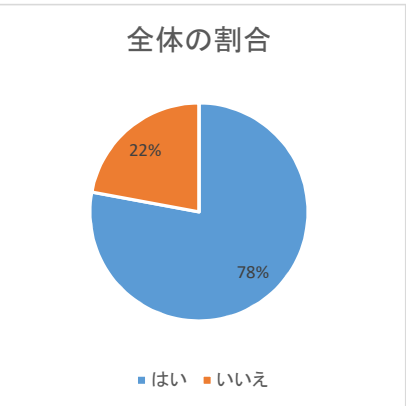
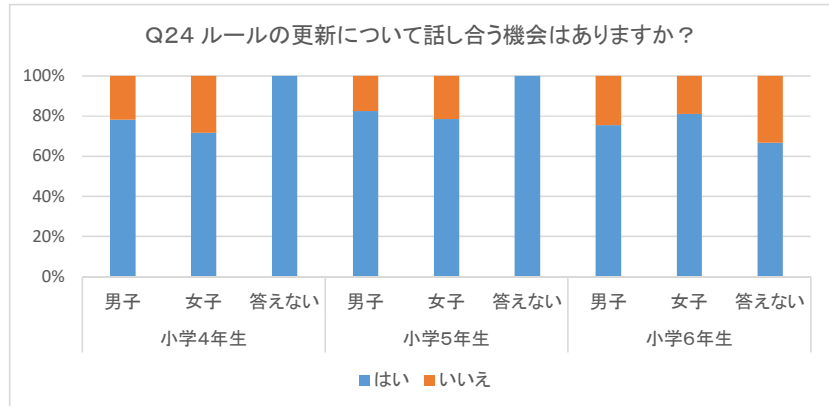
	小学4年生			小学5年生			小学6年生			総計
	男子	女子	答えない	男子	女子	答えない	男子	女子	答えない	
はい	114	123	1	91	91	3	77	118	3	621
いいえ	28	27	0	27	28	0	21	33	0	164
無回答	45	37	1	25	46	3	20	35	3	215
合計	187	187	2	143	165	6	118	186	6	1000



	小学4年生			小学5年生			小学6年生			総計
	男子	女子	答えない	男子	女子	答えない	男子	女子	答えない	
守っている	61	78	0	45	62	0	34	66	2	348
だいたい守っている	70	63	1	67	51	3	52	73	1	381
あまり守れていない	11	8	0	9	7	0	13	10	0	58
守れていない	3	1	0	0	1	0	3	2	0	10
無回答	42	37	1	22	44	3	16	35	3	203
合計	187	187	2	143	165	6	118	186	6	1000

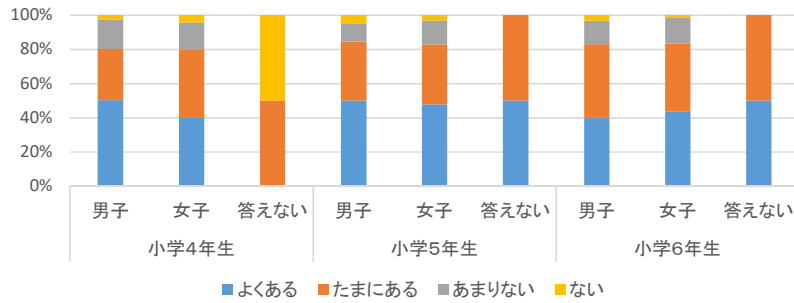


	小学4年生			小学5年生			小学6年生			総計
	男子	女子	答えない	男子	女子	答えない	男子	女子	答えない	
話し合って決めた	100	91	0	78	72	3	65	103	1	513
話し合っていない	43	58	1	42	47	0	32	47	2	272
無回答	44	38	1	23	46	3	21	36	3	215
合計	187	187	2	143	165	6	118	186	6	1000

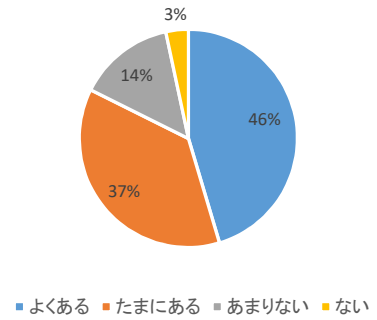


	小学4年生			小学5年生			小学6年生			総計
	男子	女子	答えない	男子	女子	答えない	男子	女子	答えない	
はい	111	106	1	99	95	3	74	120	2	611
いいえ	31	42	0	21	26	0	24	28	1	173
無回答	45	39	1	23	44	3	20	38	3	216
合計	187	187	2	143	165	6	118	186	6	1000

Q25 保護者の方自身がお仕事など以外でついついインターネットを長時間利用することはありますか？



全体の割合



	小学4年生			小学5年生			小学6年生			総計
	男子	女子	答えない	男子	女子	答えない	男子	女子	答えない	
よくある	94	75	0	71	78	3	47	81	3	452
たまにある	56	74	1	49	57	3	51	74	3	368
あまりない	32	29	0	15	23	0	16	28	0	143
ない	5	8	1	7	5	0	4	3	0	33
無回答	0	1	0	1	2	0	0	0	0	4
合計	187	187	2	143	165	6	118	186	6	1000