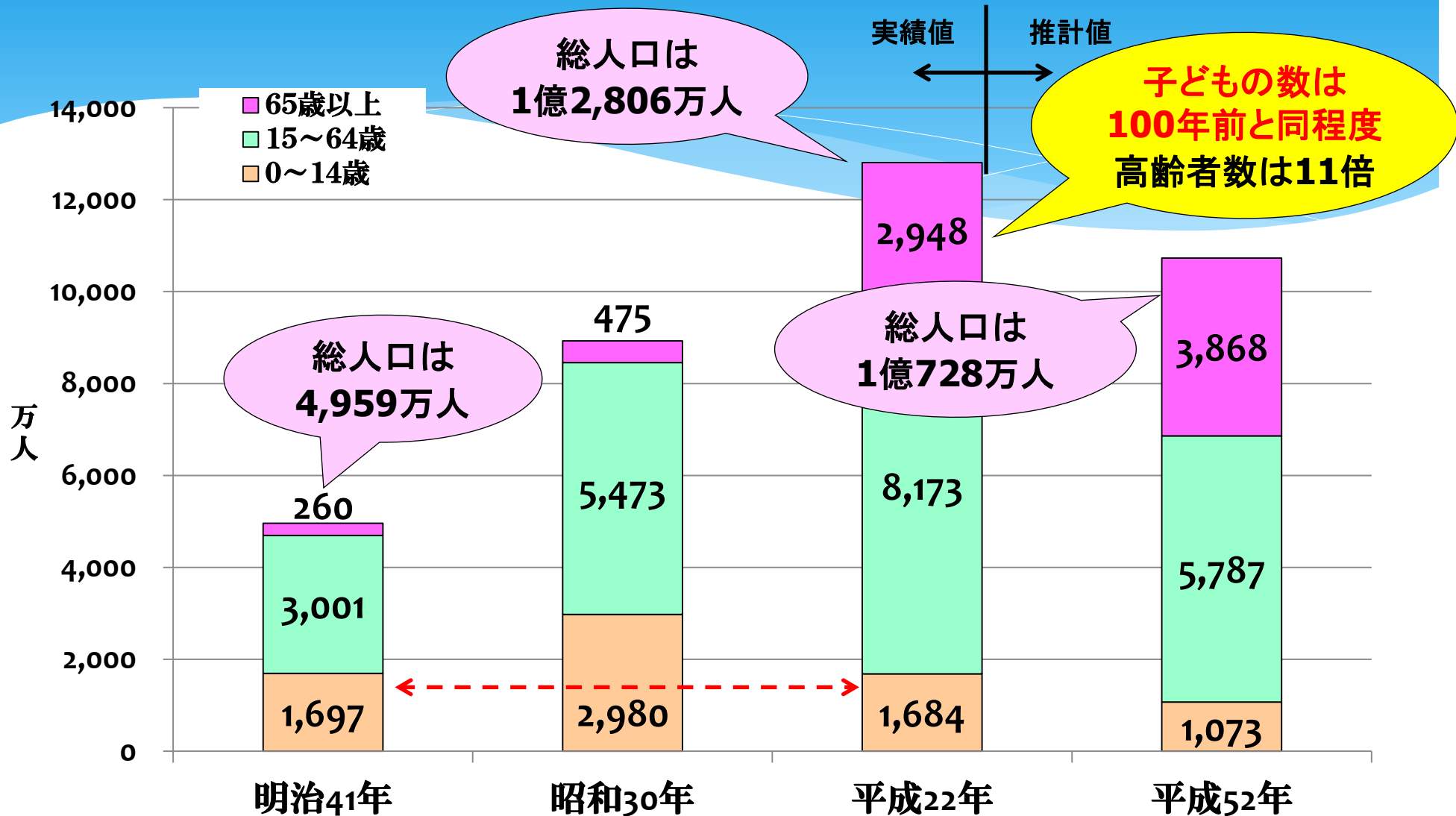


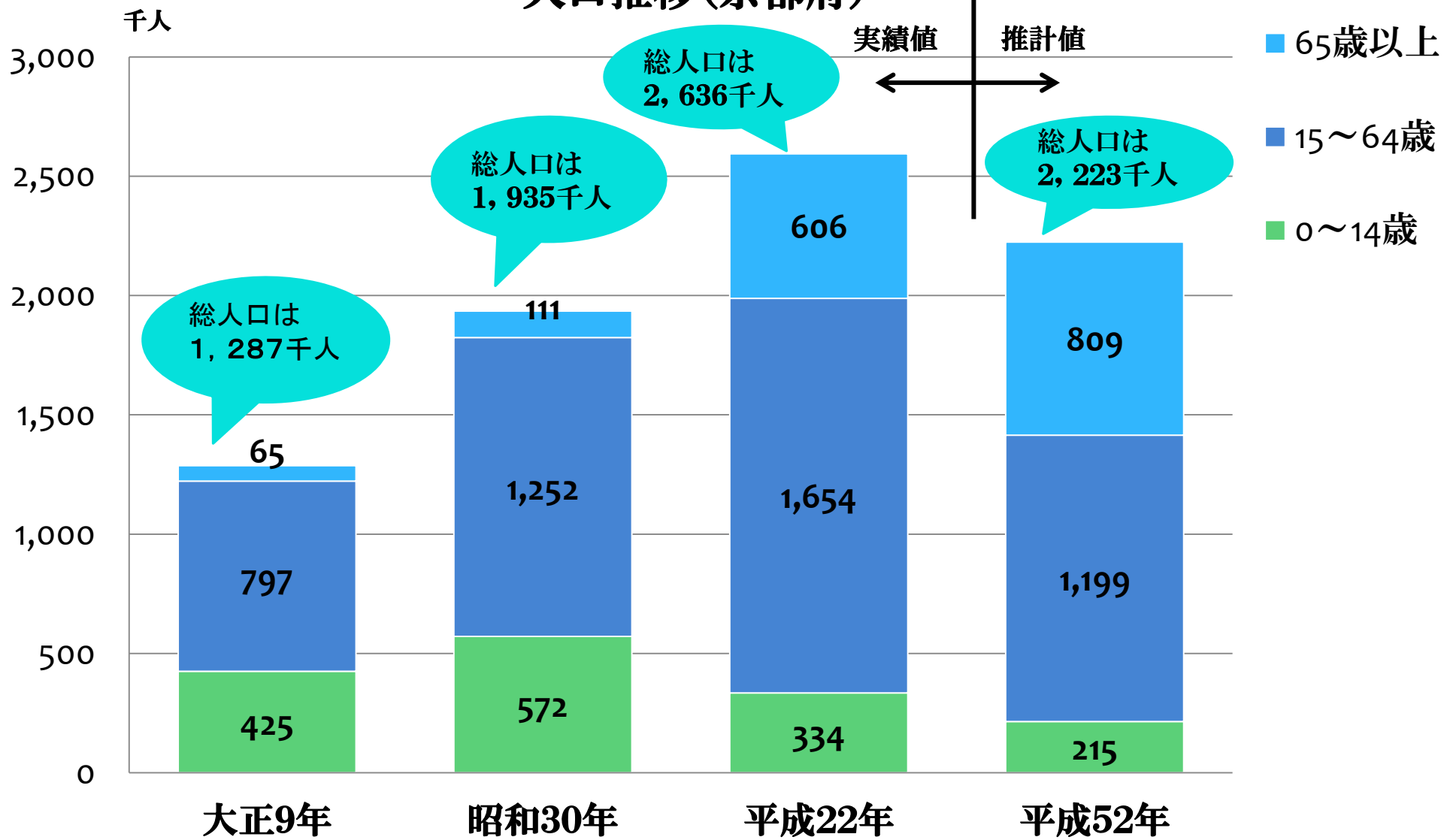
資料1

少子化の現状(京都府・全国)

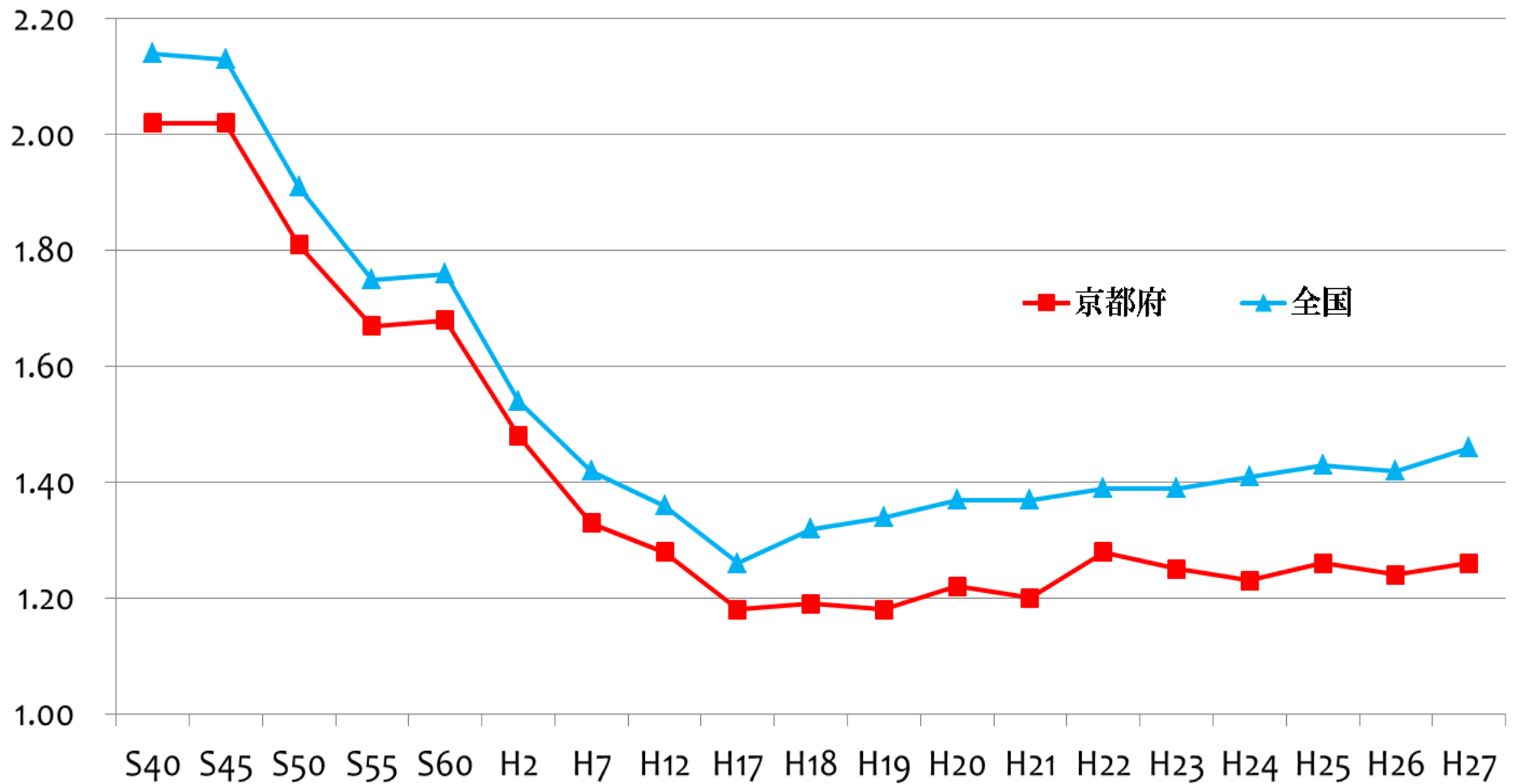
人口推移(全国)



人口推移(京都府)

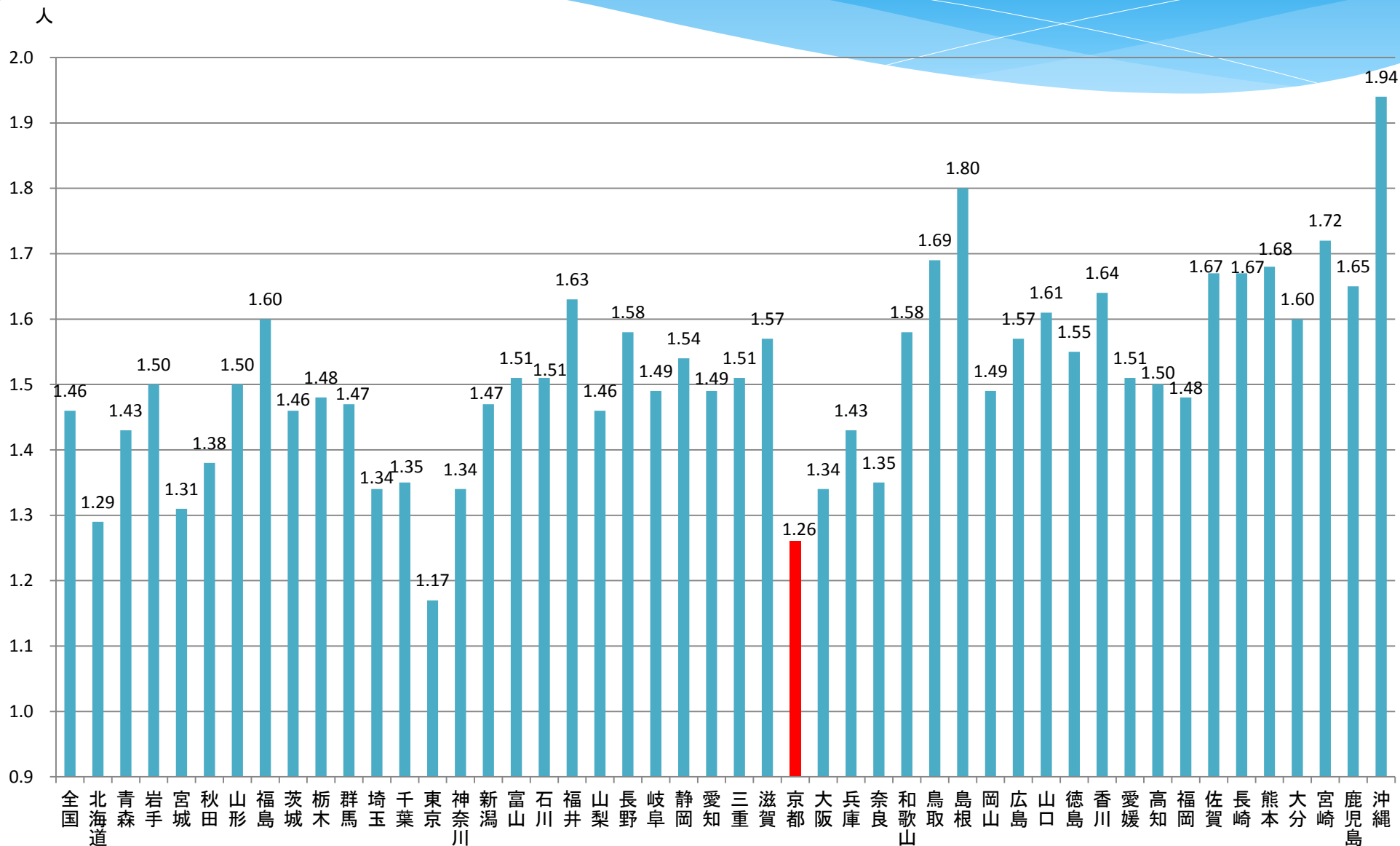


京都府の少子化の状況(合計特殊出生率)



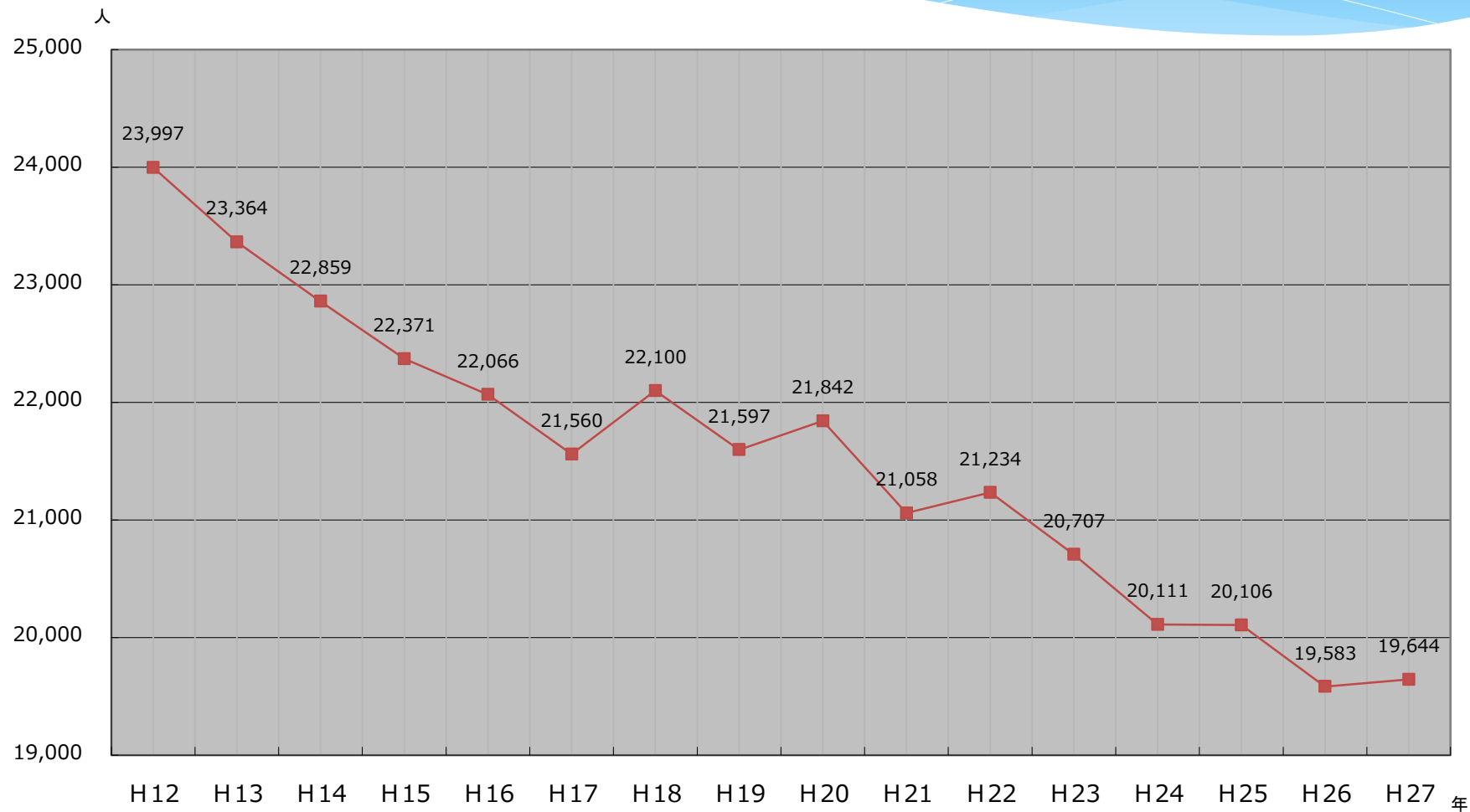
出典:厚生労働省「人口動態調査」

都道府県別 合計特殊出生率(平成27年)



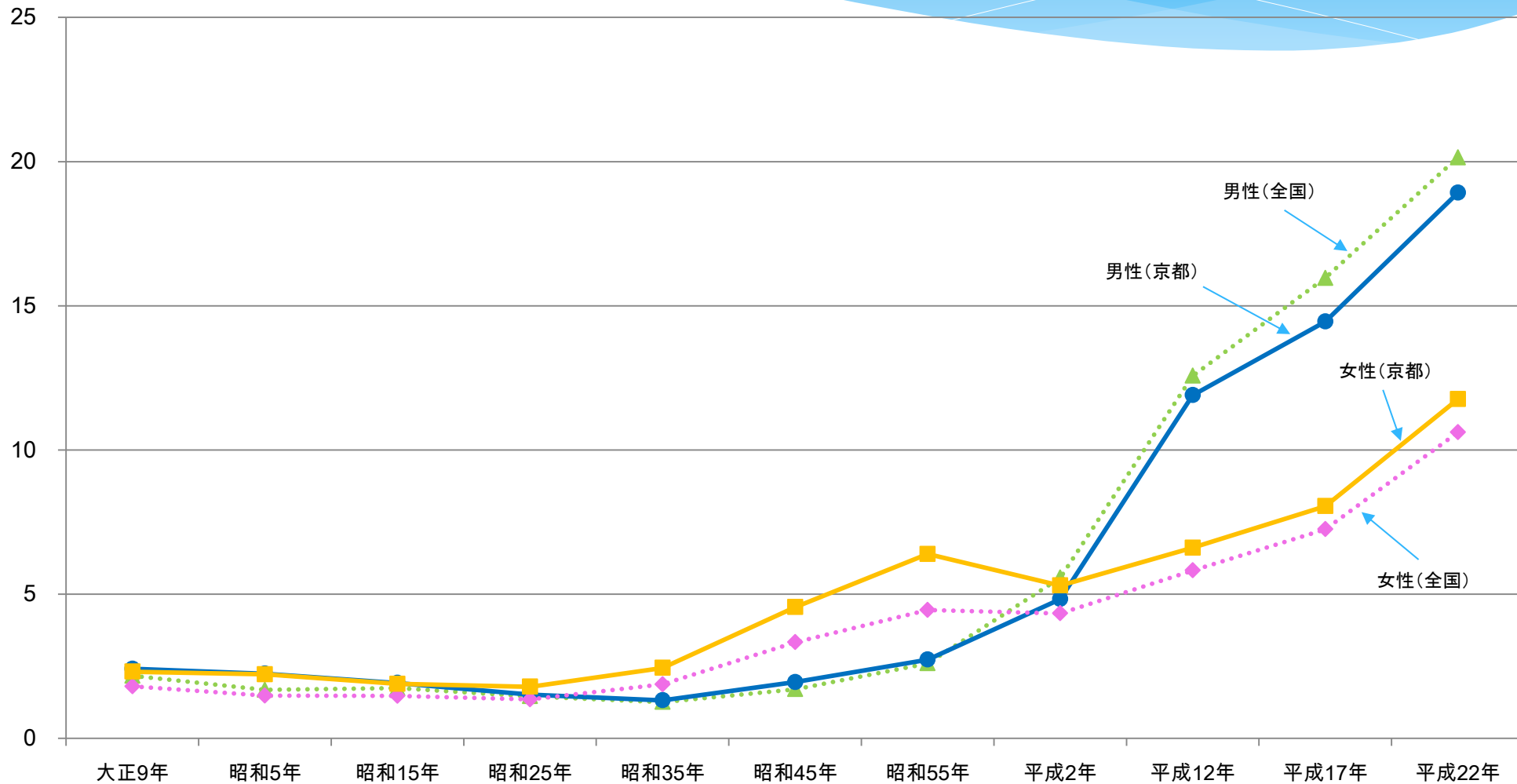
出典:厚生労働省「人口動態調査」

京都府の少子化の状況(出生数)

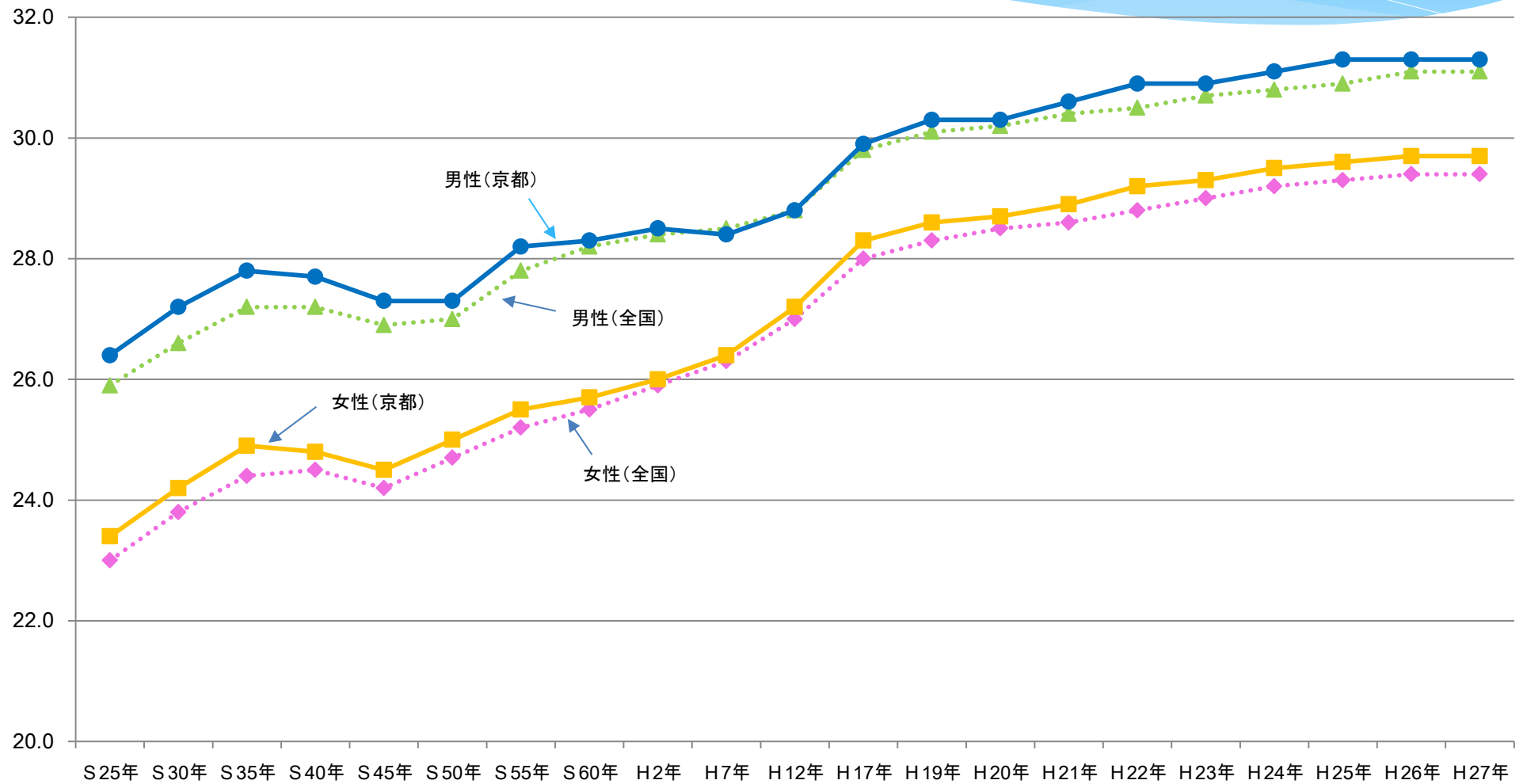


出典:厚生労働省「人口動態統計」

生涯未婚率の推移(全国と京都府)

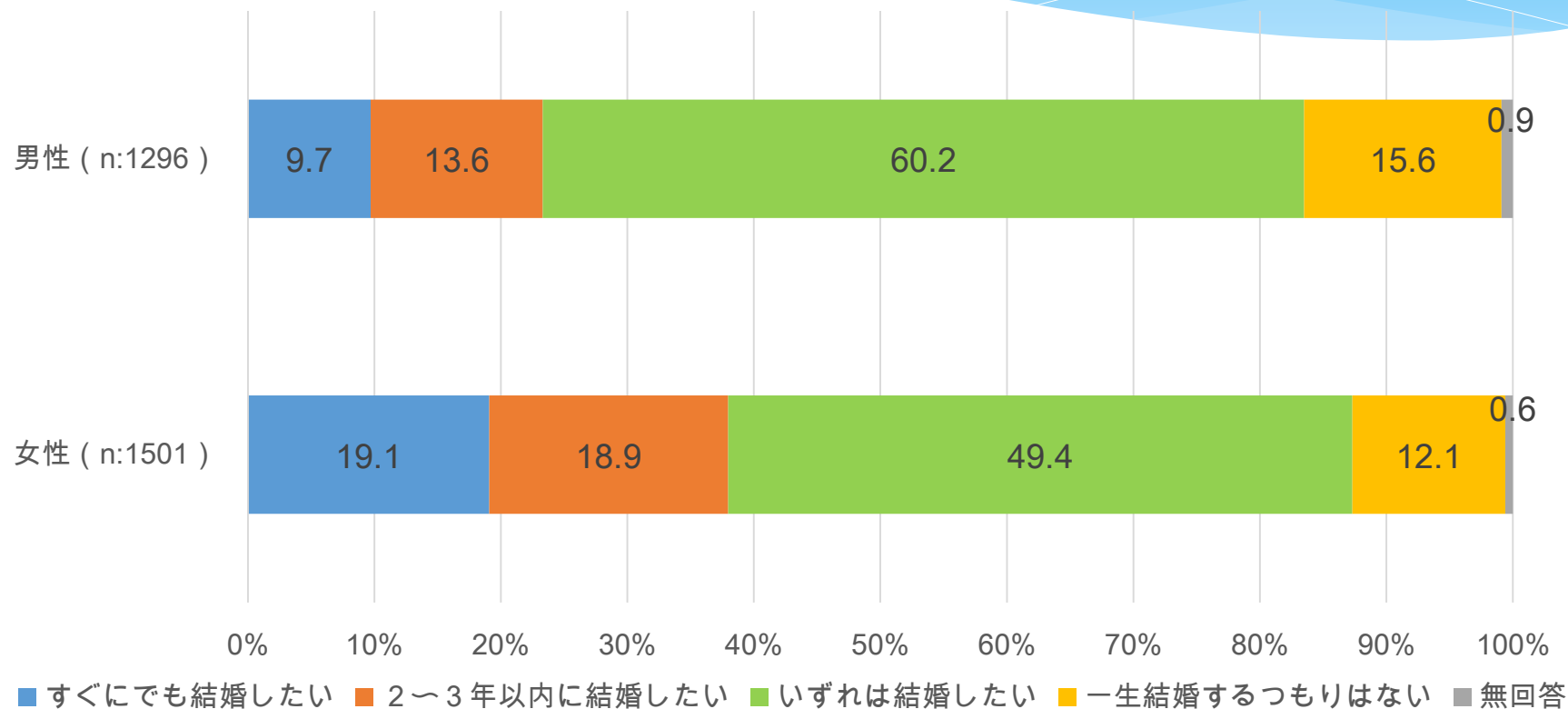


平均初婚年齢の推移(全国と京都府)

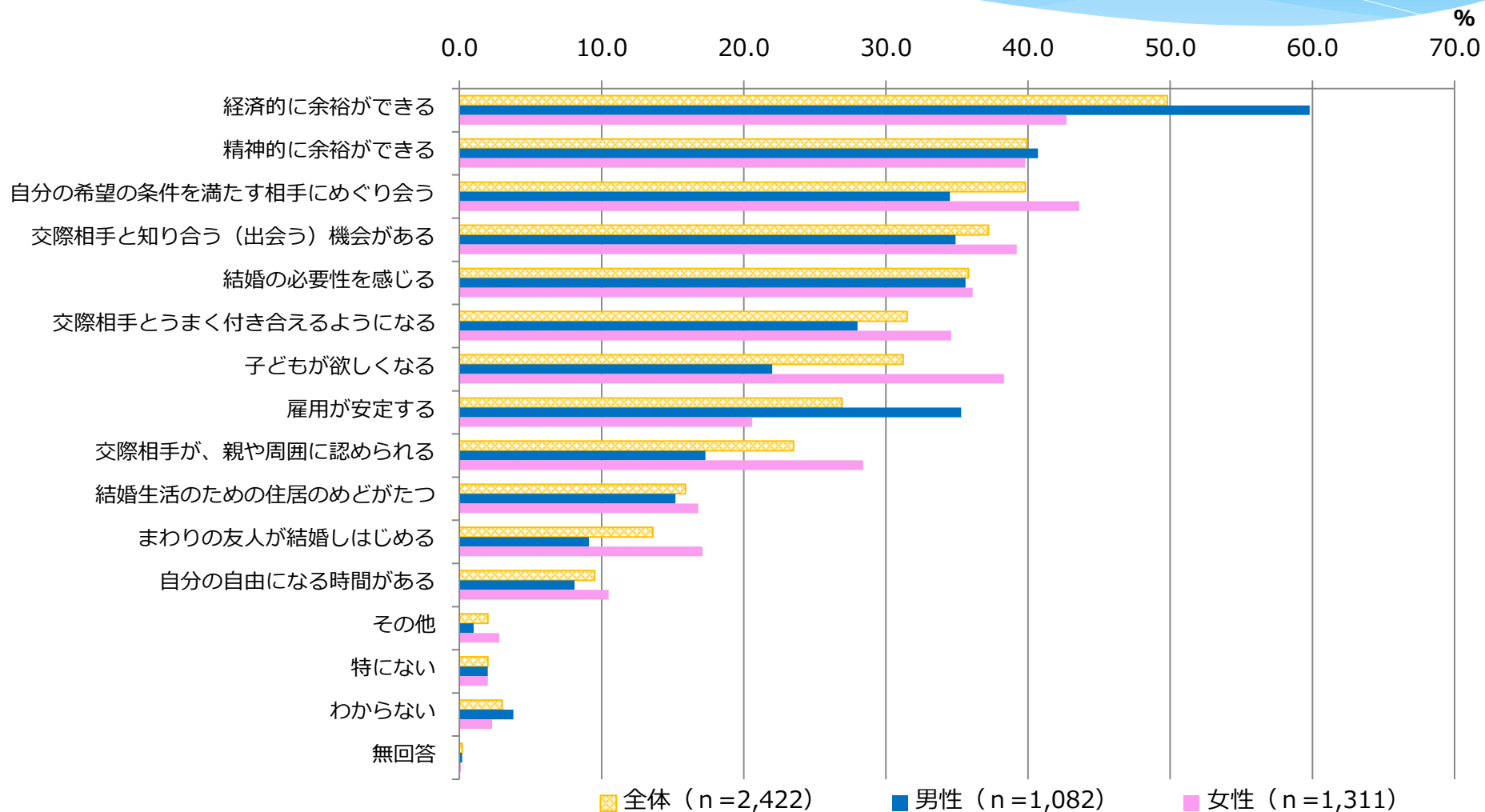


出典:厚生労働省「人口動態統計」

将来結婚したいと思う割合(京都府)



結婚を希望する状況(京都府)



理想とする子どもの数(京都府)

20~44歳の、結婚している方の
予定している子ども数と理想の子ども数

	予定（現在の生活から 考えている）子ども数	理想（条件が許せば持ちたい と考えている）子ども数
男性	2.0人	2.4人
女性	2.1人	2.5人

今後、子どもを持つ場合の条件(京都府)

		(%)	(%)	(%)	(%)	(%)	(%)	(%)	(%)	(%)	(%)	(%)	(%)	(%)	(%)	(%)	(%)	(%)	(%)			
		こと	健康上の問題がないこと	雇用が安定すること	結婚すること	地域の保育サービスが利用できること	地域の保育サービスが整うこと(保育所や一時預かりなど)	配偶者の家事・育児への協力が得られること	職場に、働きながら子育てができる制度があること	職場の上司や、同僚の理解があること	家がある程度広いこと	住居にお金がかからないこと	自分または配偶者が高齢でないこと	配偶者以外の家族が、近居または同居できること	出産・育児について相談できる地域の人がいること	不妊治療が受けられること	自分の昇進・昇格に差し支えないこと	その他	特にな	無回答		
全	体	(n=7,593)	43.0	39.0	36.8	36.4	35.4	33.1	30.6	29.7	22.5	21.9	21.6	21.1	7.6	6.9	5.1	4.7	1.9	4.2	2.3	
男	性	子どもは																				
		未婚	(n=1,200)	27.1	36.0	54.8	73.3	25.4	28.2	20.8	23.3	20.1	17.5	18.0	14.4	4.6	7.2	0.9	5.4	1.5	6.3	1.4
	既婚	(n=299)	43.3	36.6	39.4	20.2	43.8	37.8	14.6	27.3	19.9	23.9	26.5	20.8	5.0	7.4	10.0	4.7	2.7	4.1	1.7	
	子ども1人	(n=440)	51.4	44.5	42.2	14.6	40.1	37.3	15.4	21.8	18.7	24.4	28.4	26.9	8.2	6.9	4.4	6.5	0.8	5.1	0.6	
	2人	(n=660)	60.5	37.1	38.9	14.1	39.9	24.7	17.4	20.5	16.7	33.6	30.4	25.6	9.2	3.6	2.8	6.2	2.6	5.2	1.6	
3人以上	(n=270)	65.3	36.2	32.4	15.7	42.1	22.4	19.0	14.3	15.7	46.4	38.6	14.6	4.6	3.1	1.7	5.4	3.5	6.4	2.6		
女	性	子どもは																				
		未婚	(n=1,391)	22.7	43.0	36.7	76.5	25.9	35.0	38.3	35.0	24.6	9.8	10.3	17.8	6.1	11.0	4.2	4.8	1.2	3.8	0.6
	既婚	(n=479)	31.2	43.1	29.1	23.3	39.2	45.6	33.7	38.2	23.0	14.2	19.6	19.8	8.8	8.6	17.7	3.5	1.1	6.2	1.5	
	子ども1人	(n=783)	50.2	36.9	26.7	13.6	42.6	38.1	41.9	36.8	29.3	24.1	23.3	24.2	10.2	7.1	9.9	5.2	3.0	2.8	1.5	
	2人	(n=1,180)	61.5	39.6	30.7	11.3	40.6	33.7	39.6	33.7	25.7	29.5	26.2	26.6	10.6	4.3	4.3	3.7	2.5	3.0	0.6	
3人以上	(n=536)	66.8	41.0	28.8	10.6	45.7	30.1	42.4	28.7	20.3	32.3	28.3	30.6	9.5	3.4	1.0	3.0	1.8	2.4	0.7		