

平成24年度府民公募型安心・安全整備事業の応募状況等

平成24年9月27日現在
京都府丹後広域振興局

◇公募期間

平成24年4月2日(月)から6月29日(金)

◇応募・審査状況

施設別内訳	種別	平成24年度審査結果						参 考									
		提案 総件数	第1回(7/26)		第2回(9/27)		合 計		平成23年度			平成22年度			平成21年度		
			審査 件数	採択 件数	審査 件数	採択 件数	採択 総数	採択 率%	総件 数	採択 総数	採択 率%	総件 数	採択 総数	採択 率%	総件 数	採択 総数	採択 率%
土木事務所	道路	213	60	45	153			248	186	75%	252	176	70%	376	309	82%	
	河川・砂防	163	68	57	95			150	123	82%	115	95	83%	157	129	82%	
	海岸等	10	7	5	3			19	10	53%	13	7	54%	11	8	73%	
	合 計	386	135	107	251	0	0	417	319	76%	380	278	73%	544	446	82%	
	信号機等	17	6	5	11			20	8	40%	19	12	63%	51	21	41%	
	学校施設	1	1	1	0		100%	1	0	0%	1	1	100%	7	7	100%	
	農水施設	1	1	1	0		100%	3	3	100%	2	0	0%	6	2	33%	
	その他	4	4	3	0		75%	1	1	100%	0	0	0%	8	5	63%	
	合 計	409	147	117	262	0	0	442	331	75%	402	291	72%	616	481	78%	

◇提案箇所の市町村別状況

	宮津市		京丹後市		伊根町		与謝野町		その他		合 計	
平成24年度	44	10.8%	317	77.5%	26	6.3%	22	5.4%	0	0.0%	409	100%
平成23年度	46	10.4%	250	56.6%	48	10.8%	98	22.2%	0	0%	442	100%
平成22年度	40	10.2%	286	71.1%	12	3.0%	64	15.7%	0	0%	402	100%
平成21年度	90	14.6%	401	65.1%	50	8.1%	74	12.0%	1	0.2%	616	100%

◇応募者別状況


	個人・会社		自治会		地元任意団体		交通安全協議会		教育関係機関・団体		その他		合 計	
平成24年度	21	5.1%	367	89.7%	12	3.0%	0	0.0%	3	0.7%	6	1.5%	409	100%
平成23年度	46	10.4%	378	85.5%	17	3.9%	0	0%	1	0.2%	0	0%	442	100%
平成22年度	43	10.7%	336	83.6%	16	4.0%	0	0%	6	1.5%	1	0.2%	402	100%
平成21年度	69	11.2%	474	77.0%	8	1.3%	4	0.6%	11	1.8%	50	8.1%	616	100%

◇各局の受理状況


	京都市		山城		南丹		中丹		丹後		合 計	
平成24年度	59	4.1%	303	21.0%	341	23.6%	333	23.0%	409	28.3%	1,445	100%
平成23年度	129	7.7%	285	17.1%	418	25.1%	393	23.6%	442	26.5%	1,667	100%
平成22年度	75	4.8%	279	17.7%	450	28.6%	369	23.4%	402	25.5%	1,575	100%
平成21年度	320	13.7%	518	22.2%	382	16.4%	498	21.3%	616	26.4%	2,334	100%

※ 平成24年度の他局分の数値は速報値

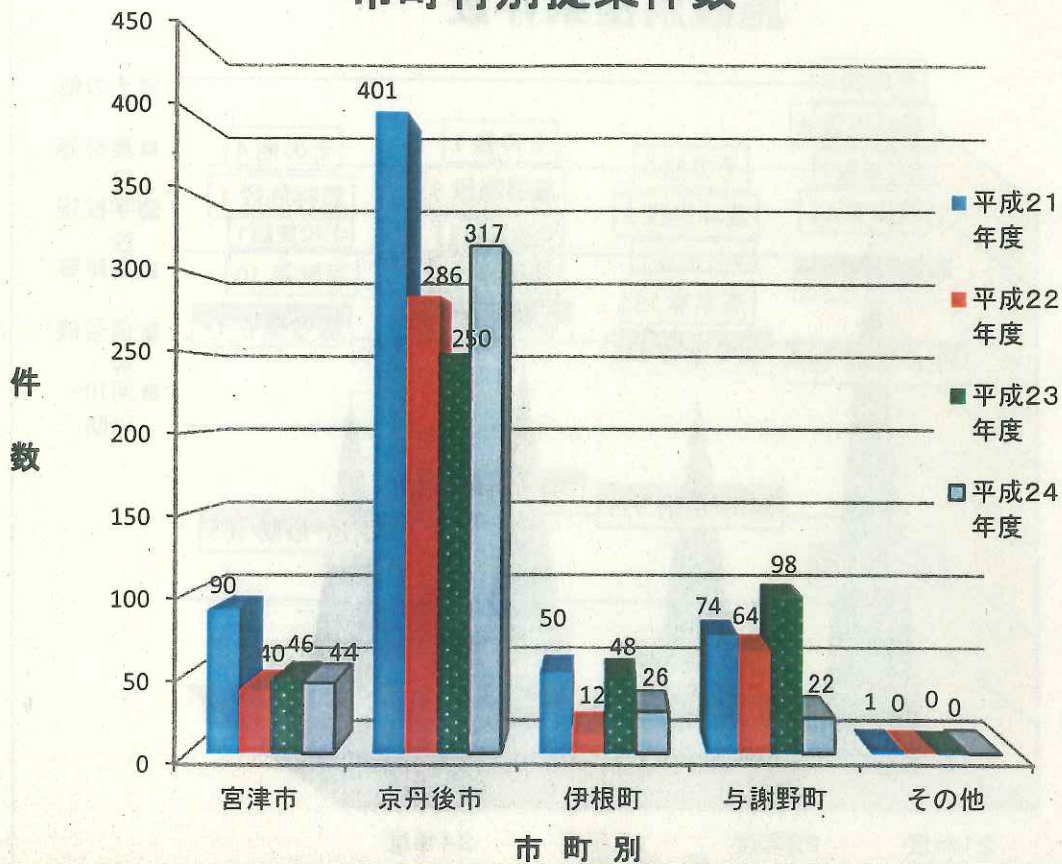
施設別提案件数



応募者別内訳表



市町村別提案件数



京都府内各局の提案件数

