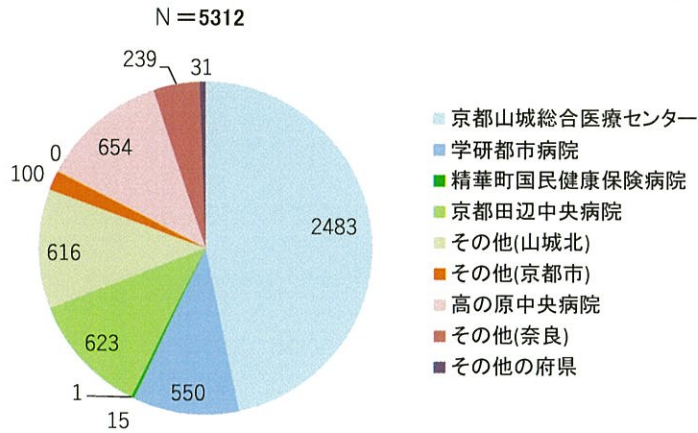
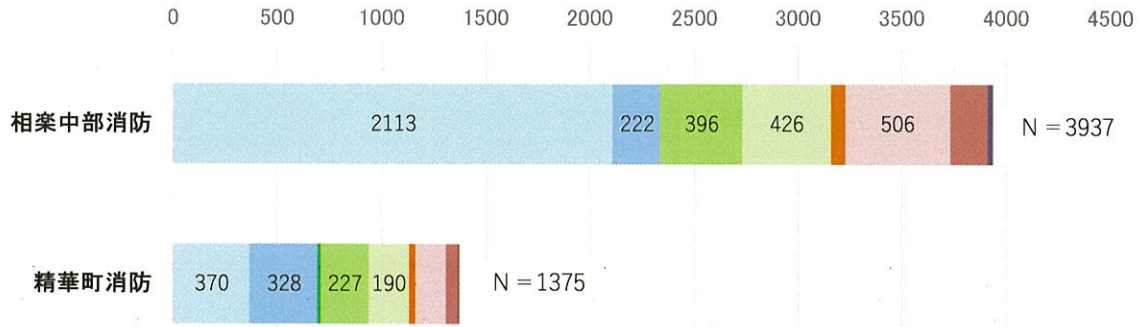


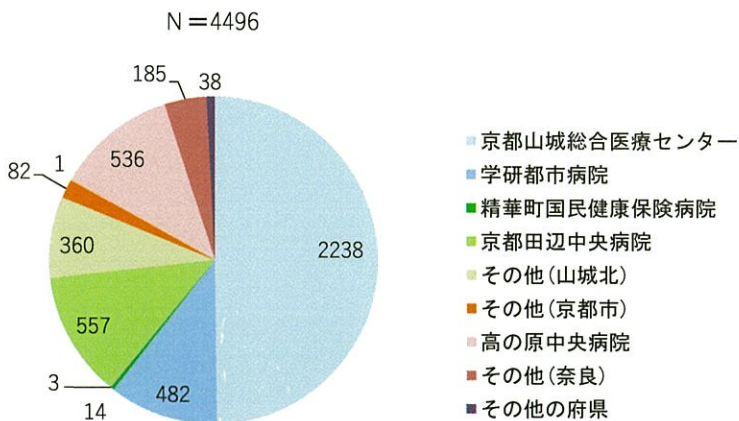
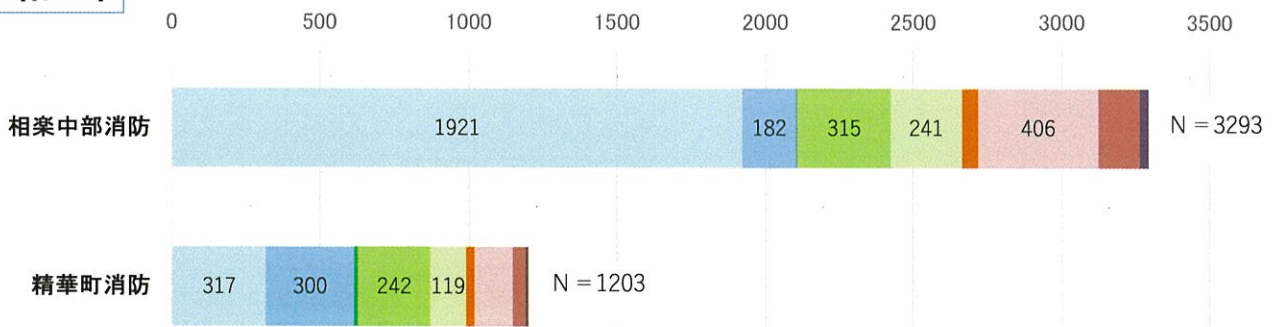
救急搬送の状況 (相楽中部消防・精華町消防)

令和4年



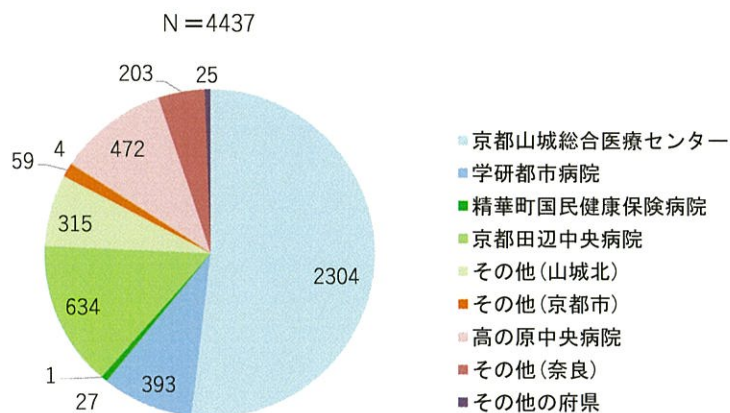
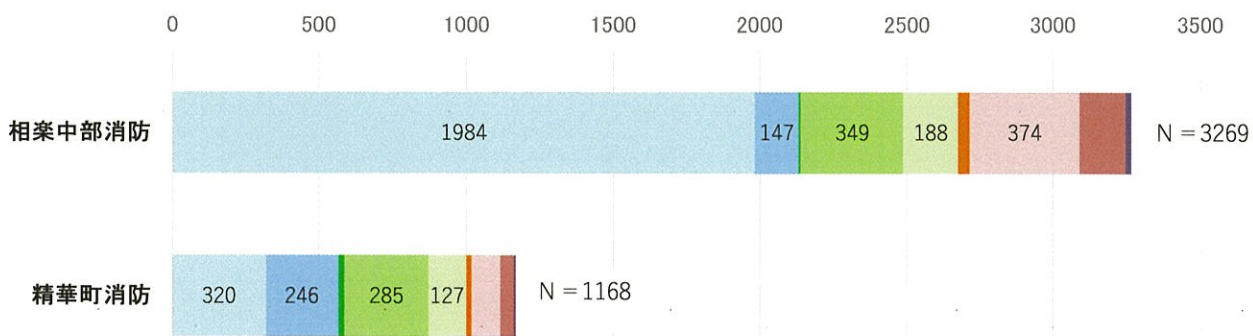
搬送医療機関所在地	搬送人数	%
山城南	3049	57.4%
山城北	1239	23.3%
京都市	100	1.9%
京都府(その他)	0	0.0%
奈良県	893	16.8%
その他	31	0.6%
計	5312	100.0%

令和3年



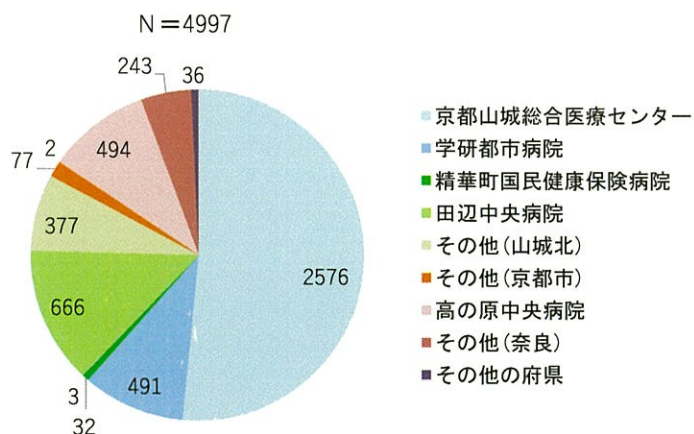
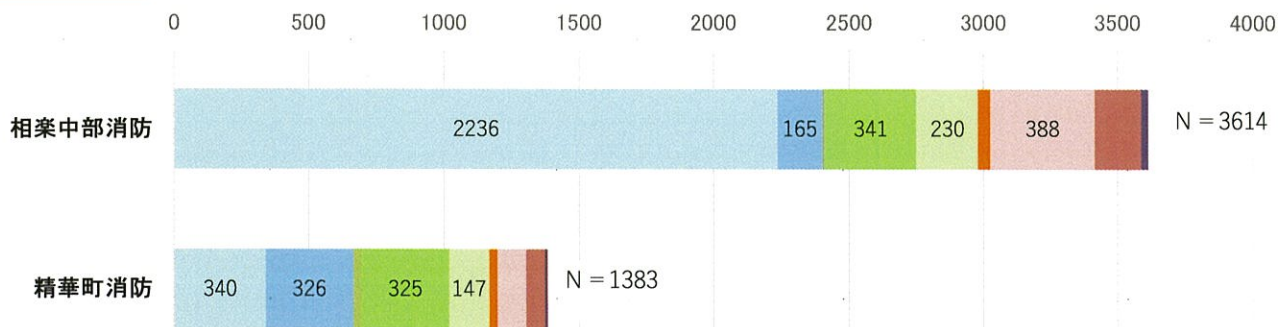
搬送医療機関所在地	搬送人数	%
山城南	2737	60.9%
山城北	917	20.4%
京都市	82	1.8%
京都府(その他)	1	0.0%
奈良県	721	16.0%
その他	38	0.8%
計	4496	100.0%

令和2年



搬送医療機関所在地	搬送人数	%
山城南	2725	61.4%
山城北	949	21.4%
京都市	59	1.3%
京都府(その他)	4	0.1%
奈良県	675	15.2%
その他	25	0.6%
計	4437	100.0%

平成31年



搬送医療機関所在地	搬送人数	%
山城南	3102	62.1%
山城北	1043	20.9%
京都市	77	1.5%
京都府(その他)	2	0.0%
奈良県	737	14.7%
その他	36	0.7%
計	4997	100.0%

令和4年救急搬送状況

相模中部消防組合消防本部

所在地	病院名	総搬送件数(人員)		事故種別・疾病分類別搬送件数(人員)											山城南管内市町村の現場から各病院までの平均搬送時間			
		件数	(人員)	%	循環器疾患	呼吸器疾患	消化器疾患	小児	脳疾患	CPA	中毒	産科・周産期	自損	熱傷	木津川市	笠置町	和束町	精華町
山城南	木津川市	2113	53.7	143	224	189	43	102	55	11	6	2	6	7.2	18.6	19.3		28.5
	精華町	222	5.6	20	29	14	7	2	1	1			1	10.5	27.0	29.3		47.6
	その他の山城南医療圏	1	0.1					1						13.0				
	宇治市	170	4.3	11	25	11	14	9	1		7	3		30.7	43.6	45.7		63.5
山城北	城陽市	79	2.0	2	9	8		8	1		1			25.5	34.0	40.0		48.8
	京田辺市	396	10.0	10	12	25	48	51	3	7		1		20.3	34.3	34.1		41.5
	久御山町	158	4.0	11	14	21		15	2	2		5		28.6	41.2	45.6		50.9
	城陽市	8	0.2	1	4									17.7		25.0		
	南京都病院	11	0.3	1	1		1							36.5		53.0		
	その他の山城北医療圏	3,158	80.2	198	318	268	113	188	62	22	13	12	8					
京都市	小計	15	0.4	3	1	1	2				1			45.0				
	上京区	15	0.4	1	1	2	1			1	4			43.2		63.0		
	東山区	15	0.4	2	4	1		2						51.1	57.0			
	伏見区	5	0.1											42.3	59.0			
	左京区	19	0.5	1	2	2		1						44.3				
	その他の京都市内																	
奈良県	小計	506	12.8	42	43	46		23	2	2				8.5	26.0	28.6		37.4
	高の原中央病院	32	0.8	2	3	6	3	4						22.1		43.0		
	奈良県総合医療センター	39	1.0	3	3	2		11						15.7				
	市立奈良病院	8	0.2		1			1						31.3				
	近大奈良病院	52	1.3	7	10	6		6						26.3	45.0	38.0		47.0
	天理よろづ相談所病院	47	1.2	2	2	4		7			1			25.4	32.7	40.5		
その他	小計	753	19.1	63	70	70	6	55	2	3	6	1		17.8	9.0	23.0		14.8
	その他の奈良県内	26	0.7	3	1	1		3	3									
	その他の府県	26	0.7	3	1	1		3	3									
小計	3,937	100	264	389	339	119	246	67	25	19	12	10						
総計																		

令和3年救急搬送状況

相模中部消防組合消防本部

所在地	病院名	総搬送件数(人員)	%	事故種別・疾病分類別搬送件数(人員)										山城南管内市町村の現場から各病院までの平均搬送時間							
				循環器疾患	呼吸器疾患	消化器疾患	小児	脳疾患	CPA	中毒	産科・周産期	自損	熱傷	木津川市	笠置町	和束町	精華町	南山城村			
山城南	木津川市 京都山城総合医療センター	1921	58.3	180	148	143	80	83	61							6.7	18.5	18.6		28.7	
	精華町 学研都市病院	182	5.5	12	14	5	16		5							9.91	23	26		46.2	
	精華町 国民健康保険病院	3	0.1		2											11					
	その他の山城南医療圏	2	0.1			1										6		21			
山城北	宇治市 宇治徳洲会病院	84	2.6	2	5	4	7	2	1	2	1					31.9	47	49.7		47	
	城陽市 京都きづ川病院	56	1.7	1	3	3		13	1	1						26.4	43.5	41		48.3	
	京田辺市 京都田辺中央病院	315	9.6	9	8	11	65	32	2	1						19.2	29	34.85		45.2	
	久御山町 京都岡本記念病院	84	2.6	9	4	6	1	27	1							25.7	41	42.2		58	
	城陽市 南京都病院	12	0.4	1	5											18.1		32.6			
	その他の山城北医療圏	5	0.2	1												49.2					
	小計		2,664	80.9	215	189	173	169	157	71	4	4	4	14	3						
京都市	上京区 京都府立医大病院	16	0.5	1	4		3									45.8	63				
	東山区 京都第一赤十字病院	16	0.5	2	1	2	3	1								35.8		63			
	伏見区 京都医療センター	4	0.1	1	1											34					
	左京区 京大病院	10	0.3		2	1		2								41.2					
	その他の京都市内	8	0.2	1	1	1		1								40.8	54	68			
奈良県	奈良市 高の原中央病院	406	12.3	25	35	38		11	1	6						7.7	32.8	28.04		39	
	奈良市 奈良県総合医療センター	25	0.8	6	2	1	2									23.9		50			
	奈良市 市立奈良病院	30	0.9	3	2	4	2	3								15.4		25			
	生駒市 近大奈良病院	6	0.2	1	1		2									30.3					
	天理市 天理よろづ相談所病院	40	1.2	9	8	1	1	2								23.9		37.1		45.6	
	その他の奈良県内	38	1.2	6	1	2		4								20.6		33			
小計		599	18.2	55	58	50	13	24	1	6	9	1									
その他	その他の府県	30	0.9	4	3		1	7	2							21.8					
	小計	30	0.9	4	3		1	7	2												
総計		3,293	100	274	250	223	183	188	74	10	13	15	3								

相模中部消防組合消防本部

令和2年救急搬送状況

所在地	病院名	総搬送 件数 (人員)	%	事故種別・疾病分類別搬送件数(人員)										山城南管内市町村の現場から 各病院までの平均搬送時間				
				循環器 疾患	呼吸器 疾患	消化器 疾患	小児	脳疾患	CPA	中毒	産科・ 周産期	自損	熱傷	木津川市	笠置町	和束町	精華町	南山城村
山城 南	木津川市 京都山城総合医療センター	1984	60.7	14	7	1	63	194	74	14	5	18.3	18.3	28.1				
	精華町 学研都市病院	147	4.5	2			12	10	5			22.6						
	精華町 国民健康保険病院	7	0.2											28				
	その他の山城南医療圏																	
山城 北	宇治市 宇治徳洲会病院	64	2.0	1	5	4	4	11		2	1	43.5	48.3					
	城陽市 京都きづ川病院	24	0.7	1			9			1		37.2						
	京田辺市 京都田辺中央病院	349	10.7	5		2	57	115	4	7		29.8	31.7	15.4				
	久御山町 京都岡本記念病院	90	2.8	5		1		40	1			48	40.7	48.3				
	城陽市 京都都病院	3	0.1			1												
	その他の山城北医療圏	7	0.2								1	47	67					
小計		2,675	81.8	28	12	4	137	379	84	24	1	16	6					
京都 市	上京区 京都府立医大病院	15	0.5		1						1	81						
	東山区 京都第一赤十字病院	13	0.4		1	2					3	49						
	伏見区 京都医療センター	3	0.1		2							48						
	左京区 京大病院	7	0.2						1									
	その他の京都市内	3	0.1									57.5						
奈良 県	高の原中央病院	374	11.4	5					2	1		26.1	34					
	奈良県総合医療センター	27	0.8			1		5				34						
	市立奈良病院	29	0.9	5			1					26						
	近大奈良病院	10	0.3				2											
	天理市 天理よろづ相談所病院	45	1.4	3	1	1		3				37.4	46					
	その他の奈良県内	44	1.3				1	5			2	13	37.3	47				
小計		574	17.6	13	5	4	4	13	3	1	7	3	1					
そ の 他	その他の府県	20	0.6	2		1	3	1	1			54	35	25.5				
	小計	3,269	100	43	17	9	144	393	88	25	8	19	7					
総計																		

平成31年(令和元年)救急搬送状況

相模中部消防組合消防本部

所在地	病院名	総搬送件数(人員)		事故種別・疾病分類別搬送件数(人員)											山城南管内市町村の現場から各病院までの平均搬送時間			
		件数	%	循環器疾患	呼吸器疾患	消化器疾患	小児	脳疾患	CPA	中毒	産科・周産期	自損	熱傷	木津川市	笠置町	和束町	精華町	南山城村
山城南	木津川市	京都山城総合医療センター	2236	61.9	184	199	209	164	80	51	11	9	3	7	18	17.7		27.1
	精華町	学研都市病院	165	4.6	7	16	8	28	4	2	1		1	8.4	24.8	25.6		38.6
		精華町国民健康保険病院	4	0.1	1									7.3				
		その他の山城南医療圏	3	0.1					1					7		10		
山城北	宇治市	宇治徳洲会病院	77	2.1	3	7	5	14	2			7	2	29.8		43.2		51
	城陽市	京都きつ川病院	46	1.3	2	2	4	3						22.3	35	35.7		41
		京田辺市	田辺中央病院	341	9.4	10	24	20	97	20	1	5	2	3	20	30.3	31.4	
	久御山町	京都岡本記念病院	83	2.3	9			4	5	1	3		3	24.9		69		39
城陽市	京都府立医大病院	7	0.2		5								16.4					
	その他の山城北医療圏	17	0.5	1									33.3					
		小計	2,979	82.4	216	254	246	310	112	55	20	18	8					
京都市	上京区	京都府立医大病院	18	0.5				6				2		43.8				
	東山区	京都第一赤十字病院	9	0.2	1	1	1					4	1	39.6				
	伏見区	京都医療センター	4	0.1			1							36		46		
	左京区	京大病院	8	0.2		2								41.4	56.3			
	その他の京都市内	8	0.2		1		1						38.6	51				
	その他の京都府内	2	0.1										35.5					
奈良県	奈良市	高の原中央病院	388	10.7	31	37	34	7	16	6	1	1		8.3	25.4	30.5		34.1
	奈良市	奈良県総合医療センター	33	0.9	4	2	5		1			2		22.5		40		46
	奈良市	市立奈良病院	35	1.0		3	2	1	3		1			14.4	28	27.2		
	生駒市	近大奈良病院	6	0.2		1		1	1				1	29.8				
その他	天理市	天理よろづ相談所病院	49	1.4	7	8	3		5			1		26.7	37	37.8		44.3
		その他の奈良県内	48	1.3	4	7	5	1	1			4		20.7	32.6			41
	小計		608	16.8	46	62	50	19	27	6	2	14	1					
その他			27	0.7	2		2		2	1			35.3					21.3
	小計		27	0.7	2		2		2	1								
		小計	3,614	100	264	316	298	329	141	62	22	32	17					
		総計																

精華町消防本部

令和4年救急搬送状況

所在地	病院名	総搬送件数(人員)		事故種別・疾病分類別搬送件数(人員)											山城南管内市町村の現場から各病院までの平均搬送時間				
		件数	(人員)	%	循環器疾患	呼吸器疾患	消化器疾患	小児	脳疾患	CPA	中毒	産科・周産期	自損	熱傷	木津川市	笠置町	和東町	精華町	南山城村
山城南	木津川市 京都山城総合医療センター	370	26.9	18	19	30	22	48	5	0	4	1	0				10		
	精華町 学研都市病院	328	23.9	26	6	13	8	5	6	0	0	0	0				5		
	精華町 精華町国民健康保険病院	15	1.1	0	2	0	0	0	0	0	0	0	0				4		
	その他の山城南医療圏	0	0.0	0	0	0	0	0	0	0	0	0	0				9		
山城北	宇治市 宇治徳洲会病院	61	4.4	2	4	6	8	9	5	0	2	2	0				24		
	城陽市 京都きつ川病院	47	3.4	3	2	3	1	14	0	0	0	0	0				16		
	京田辺市 京都市田辺中央病院	227	16.5	13	10	21	19	69	1	0	3	1	0				14		
	久御山町 京都岡本記念病院	72	5.2	7	2	3	2	28	1	0	0	1	0				19		
	城陽市 京都都病院	4	0.3	0	2	0	0	1	0	0	0	0	0				14		
	その他の山城北医療圏	6	0.4	0	0	3	0	0	0	0	0	0	0				30		
小計		1,130	82.2	69	47	79	60	174	18	0	9	5	0						
京都市	上京区 京都府立医大病院	0	0.0	0	0	0	0	0	0	0	0	0	0				38		
	東山区 京都第一赤十字病院	5	0.4	1	1	2	0	2	0	0	0	0	0				29		
	伏見区 京都医療センター	10	0.7	3	1	1	0	1	1	0	1	0	0				30		
	左京区 京大病院	7	0.5	1	2	1	0	0	0	0	1	0	0				41		
奈良県	その他の京都市内	9	0.7	1	0	3	1	0	0	0	0	0	0				34		
	その他の京都府内	0	0.0	0	0	0	0	0	0	0	0	0	0				0		
	高の原中央病院	148	10.8	20	7	21	0	4	0	0	0	0	0				7		
	奈良県総合医療センター	24	1.7	4	3	3	0	2	0	0	0	0	0				22		
奈良県	市立奈良病院	10	0.7	2	2	2	0	2	0	0	0	0	0				17		
	近大奈良病院	5	0.4	0	2	2	0	0	0	0	0	0	0				29		
	天理よろづ相談所病院	15	1.1	0	2	5	0	2	0	0	0	0	0				30		
	その他の奈良県内	7	0.5	1	0	0	1	1	0	0	0	0	0				19		
小計		240	17.5	33	20	40	2	14	1	0	2	0	0						
その他	その他の府県	5	0.4	0	0	0	0	1	2	0	0	0	0						
	小計	5	0.4	0	0	0	0	1	2	0	0	0	0						
総計		1,375	100	102	67	119	62	189	21	0	11	5	0						

令和3年救急搬送状況

精華町消防本部

所在地	病院名	総搬送件数(人員)		事故種別・疾病分類別搬送件数(人員)											山城南管内市町村の現場から各病院までの平均搬送時間			
		件数	%	循環器疾患	呼吸器疾患	消化器疾患	小児	脳疾患	CPA	中毒	産科・周産期	自損	熱傷	木津川市	笠置町	和束町	精華町	南山城村
山城南	木津川市	317	26.4	23	58	49	10	21	3	0	2	0				10		
	精華町	300	24.9	14	31	25	6	5	19	0	0	1				5		
	精華町国民健康保険病院	11	0.9	2	3	0	0	1	0	0	0	0				4		
	その他の山城南医療圏	1	0.1	0	0	0	0	0	0	0	0	0				9		
山城北	宇治市	32	2.7	2	3	1	1	4	2	0	0	0				24		
	城陽市	38	3.2	1	1	2	0	10	0	0	0	0				16		
	京田辺市	242	20.1	10	22	26	30	15	1	2	2	0				14		
	京都山町	36	3.0	1	3	1	0	11	0	0	0	1				19		
	久御山町	5	0.4	0	4	0	0	0	0	0	0	0				14		
	城陽市	8	0.7	0	0	2	0	0	0	0	0	1				30		
	その他の山城北医療圏	990	82.3	53	125	106	47	67	25	2	4	3						
小計																		
京都市	上京区	3	0.2	0	1	0	0	0	0	0	0	0				38		
	東山区	4	0.3	2	1	0	0	0	0	0	0	0				29		
	伏見区	8	0.7	2	3	0	0	0	0	0	1	0				30		
	左京区	4	0.3	0	0	0	0	0	0	0	0	0				41		
	京大病院	9	0.7	0	3	4	0	0	0	0	1	0				34		
	その他の京都市内	1	0.1	0	0	0	0	0	0	0	0	0				0		
	その他の京都府内	130	10.8	20	7	19	0	5	1	1	1	1				7		
奈良県	高の原中央病院	21	1.7	3	0	4	0	2	0	0	0	0				22		
	奈良県総合医療センター	8	0.7	1	0	3	0	1	0	0	0	0				17		
	市立奈良病院	2	0.2	1	0	0	0	0	0	0	0	0				29		
	近大奈良病院	5	0.4	1	0	3	0	0	0	0	0	0				30		
天理市	10	0.8	1	0	0	0	0	0	0	0	0				19			
	天理よろづ相談所病院	205	17.0	31	15	33	0	8	1	1	3	1						
	その他の奈良県内	8	0.7	1	1	1	0	1	1	0	1	0						
その他	その他の府県	8	0.7	1	1	1	0	1	1	0	1	0						
	小計	1,203	100	85	141	140	47	76	27	3	8	4						
総計																		

令和2年救急搬送状況

精華町消防本部

所在地	病院名	総搬送 件数 (人員)	%	事故種別・疾病分類別搬送件数(人員)										山城南管内市町村の現場から 各病院までの平均搬送時間			
				循環器 疾患	呼吸器 疾患	消化器 疾患	小児	脳疾患	CPA	中毒	産科・ 周産期	自損	熱傷	木津川市	笠置町	和東町	精華町
山城南	木津川市 京都山城総合医療センター	320	27.4	14	23	40	7	23	18	0	4	0	0				10
	精華町 学研都市病院	246	21.1	13	15	15	7	3	6	0	0	2	0				5
	精華町 精華町国民健康保険病院	20	1.7	1	4	0	0	0	0	0	0	0	0				4
	その他の山城南医療圏	1	0.1	0	0	0	0	0	0	0	0	0	0				9
山城北	宇治市 宇治徳洲会病院	29	2.5	3	3	2	3	3	0	0	1	0	0				24
	城陽市 京都きつ川病院	56	4.8	3	2	4	1	13	0	0	0	2	0				16
	京田辺市 京都田辺中央病院	285	24.4	19	15	22	18	37	0	0	3	0	0				14
	久御山町 京都岡本記念病院	32	2.74	3	0	5	0	11	0	0	0	1	0				19
	城陽市 京都都病院	6	0.5	0	6	0	0	0	0	0	0	0	0				14
	その他の山城北医療圏	4	0.3	0	0	0	0	0	0	0	0	0	0				30
	小計	999	85.5	56	68	88	36	90	24	0	8	5	0				
京都市	上京区 京都府立医大病院	2	0.2	0	0	0	1	0	0	0	0	0	0				38
	東山区 京都第一赤十字病院	3	0.3	0	0	0	0	0	0	1	0	0	0				29
	伏見区 京都医療センター	6	0.5	0	3	1	0	0	0	0	0	0	0				30
	左京区 京大病院	3	0.3	0	0	0	0	0	0	0	0	0	0				41
	その他の京都市内	4	0.3	0	1	0	0	0	0	0	0	0	0				34
奈良県	その他の京都府内	0	0	0	0	0	0	0	0	0	0	0	0				0
	高の原中央病院	98	8.4	12	4	11	0	2	1	0	0	0	0				7
	奈良県総合医療センター	17	1.5	2	3	1	0	3	0	0	1	0	0				22
	市立奈良病院	8	0.7	1	0	1	2	0	0	0	0	0	0				17
	近大奈良病院	4	0.3	1	1	1	1	0	1	0	0	0	0				29
	天理よろづ相談所病院	8	0.7	0	0	4	0	1	0	0	0	0	0				30
	その他の奈良県内	11	0.9	0	0	1	2	0	0	0	0	0	0				19
小計	164	14.0	16	12	20	6	6	1	0	2	0	0					
その他	その他の府県	5	0.4	3	0	0	0	0	0	0	0	0	0				
	小計	5	0.4	3	0	0	0	0	0	0	0	0	0				
総計	1,168	100	75	80	108	42	96	25	0	10	5	0					

平成31年(令和元年) 救急搬送状況

精華町消防本部

所在地	病院名	総搬送件数(人員)		事故種別・疾病分類別搬送件数(人員)											山城南管内市町村の現場から各病院までの平均搬送時間				
		件数	%	循環器疾患	呼吸器疾患	消化器疾患	小児	脳疾患	CPA	中毒	産科・周産期	自損	熱傷	木津川市	笠置町	和束町	精華町	南山城村	
山城南	木津川市	京都山城総合医療センター	340	24.6	19	15	23	27	49	5	1	4	0				11		
	精華町	学研都市病院	326	23.6	22	5	12	13	7	18	3	0	3					4	
		精華町国民健康保険病院	28	2.0	0	1	2	0	1	0	0	0	0					4	
		その他の山城南医療圏	0	0.0	0	0	0	0	0	0	0	0	0					2	
山城北	宇治市	宇治徳洲会病院	46	3.3	3	3	7	2	9	0	4	3	1				22		
	城陽市	京都きづ川病院	55	4.0	1	1	1	0	20	1	6	0	0				15		
		京田辺市	田辺中央病院	325	23.5	21	5	18	37	80	1	2	1	1				13	
	久御山町	京都岡本記念病院	28	2.0	2	0	3	0	7	0	1	0	0					19	
		城陽市	京都府立医大病院	16	1.2	0	16	0	0	0	0	0	0	0				15	
			京都府立医大病院	2	0.1	0	0	0	0	0	0	0	0	0				29	
	小計		1,166	84.3	68	46	66	79	173	25	17	8	5						
京都市	上京区	京都府立医大病院	1	0.1	0	0	0	0	0	1	0	0	0					33	
	東山区	京都第一赤十字病院	8	0.6	1	0	0	0	1	0	0	4	0					29	
		伏見区	京都医療センター	9	0.7	1	3	2	0	1	0	1	0					28	
	左京区	京大病院	2	0.1	1	0	1	0	0	0	0	0	0					28	
		その他の京都市内	10	0.7	2	0	1	0	1	0	0	0	0					33	
奈良県	その他の京都府内	0	0.0	0	0	0	0	0	0	0	0	0						0	
	奈良市	高の原中央病院	106	7.7	15	1	8	0	7	0	0	0	0					8	
		奈良市	奈良総合医療センター	16	1.2	0	2	4	1	1	0	2	0					22	
	奈良市	市立奈良病院	9	0.7	1	0	2	0	2	0	0	0	0					17	
		生駒市	近大奈良病院	8	0.6	1	0	3	0	0	0	0	0					26	
	天理市	天理よろづ相談所病院	15	1.1	3	0	3	0	2	0	0	0	0					29	
		その他の奈良県内	24	1.7	2	1	1	0	2	0	0	0	0					20	
小計		208	15.0	27	7	25	1	17	1	0	7	0							
その他	その他の府県		9	0.7	1	1	1	0	1	0	0	0	0					39	
		小計	9	0.7	1	1	1	0	1	0	0	0	0						
小計		1,383	100	96	54	92	80	191	26	17	15	5							
小計		1,383	100	96	54	92	80	191	26	17	15	5							