

平成30年度 病床機能報告

H30年度
速報値

山城南圏域の状況

■平成30年7月1日現在

施設名称	全体	高度 急性期	急性期	回復期	慢性期
京都山城総合医療センター	311	0	254	57	0
医療法人社団医聖会 学研都市病院	257	0	107	100	50
精華町国民健康保険病院	50	0	0	0	50
山城南計	618	0	361	157	100

近隣圏域の状況

■平成30年7月1日現在

施設名称	全体	高度 急性期	急性期	回復期	慢性期
医療法人社団石鎚会 田辺中央病院	188	44	94	0	50
社会医療法人岡本病院 京都岡本記念病院(財団)	419	168	138	59	54
医療法人徳洲会 宇治徳洲会病院	473	43	390	40	0
近隣計	1,080	255	622	99	104

■2025年の予定病床数

施設名称	全体	高度 急性期	急性期	回復期	慢性期
京都山城総合医療センター	311	0	254	57	0
医療法人社団医聖会 学研都市病院	300	0	150	100	50
精華町国民健康保険病院	50	0	0	0	50
山城南計	661	0	404	157	100

■2025年の予定病床数

施設名称	全体	高度 急性期	急性期	回復期	慢性期
医療法人社団石鎚会 田辺中央病院	198	44	94	0	60
社会医療法人岡本病院 京都岡本記念病院(財団)	419	168	138	59	54
医療法人徳洲会 宇治徳洲会病院	481	61	380	40	0
近隣計	1,098	273	612	99	114

(留意事項)

- 平成30年度病床機能報告は速報値である。今後、追加の報告やエラーデータの修正を行って確定値を報告される。
- 高の原中央病院は令和元年11月1日現在未公表のため、空欄。
- 「*」は、個人情報保護の観点から、1以上10未満の値を秘匿している項目。
- 「未確認」は、未報告や報告内容の不整合があったことから確認が必要な情報。
- 「※」は、施設全体の欄で、内容に「*」、「未確認」とされている情報が含まれている場合に表示。
- 「-」は、任意の報告項目や報告が不要となる場合、留意すべき報告対象期間について特段の情報がない場合に表示。

◇平成30年度病床機能報告データ(山城南)

H30年度
速報値

1 病床の状況

H30.7現在

	山城南圏域			近隣圏域			
	京都山城総合医療センター	学研都市病院	精華町国民健康保険病院	田辺中央病院	京都岡本記念病院	宇治徳洲会病院	高の原中央病院
一般病床【許可病床】	311	250	50	188	419	473	
うち高度急性期	0	0	0	44	168	43	
急性期	254	150	0	94	138	390	
回復期	57	100	0	0	59	40	
慢性期	0	0	50	50	54	0	
【稼働病床】	311	207	50	188	419	473	
うち高度急性期	0	0	0	44	168	43	
急性期	254	107	0	94	138	390	
回復期	57	100	0	0	59	40	
慢性期	0	0	50	50	54	0	
療養病床【許可病床】慢性期	0	50	0	0	0	0	
うち医療療養病床	0	50	0	0	0	0	
【稼働病床】	0	50	0	0	0	0	
うち医療療養病床	0	50	0	0	0	0	

2 入院基本料・特定入院料及び届出病床数

H30.7現在

	山城南圏域			近隣圏域			
	京都山城総合医療センター	学研都市病院	精華町国民健康保険病院	田辺中央病院	京都岡本記念病院	宇治徳洲会病院	高の原中央病院
算定する入院基本料・特定入院料(病床)							
急性期一般入院料1	254			138	280	378	
急性期一般入院料7		53					
一般病棟特別入院基本料		54					
療養病棟入院料1		50					
障害者施設等10対1入院基本料			50	50	54		
救命救急入院料3							24
特定集中治療室管理料1					8	10	
ハイケアユニット入院医療管理料1					12		
脳卒中ケアユニット入院医療管理料					6		
新生児特定集中治療室管理料2							9
回復期リハビリテーション病棟入院料1					59	40	
回復期リハビリテーション病棟入院料6		100					
地域包括ケア病棟入院料2	57						
緩和ケア病棟入院料1							12
病室単位の特定入院料(病床)							
小児入院医療管理料4	18			21			20
地域包括ケア入院医療管理料1							
入院基本料・特定入院料ごとのレセプト件数 (平成30年6月診療分)							
急性期一般入院料1	498	0	0	323	804	1330	
急性期一般入院料7	0	220	0	0	0	0	
一般病棟特別入院基本料	*	0	0	0	0	0	
療養病棟入院料1	0	42	0	0	0	0	
療養病棟入院料2	0	0	0	0	0	0	
障害者施設等10対1入院基本料	0	0	60	66	85	0	
障害者施設等特定入院基本料	0	0	0	*	0	0	
救命救急入院料3	0	0	0	0	0	107	
特定集中治療室管理料1	0	0	0	0	63	43	
ハイケアユニット入院医療管理料1	0	0	0	0	41	0	
脳卒中ケアユニット入院医療管理料	0	0	0	0	21	0	
新生児特定集中治療室管理料2	0	0	0	0	0	20	
小児入院医療管理料4	52	0	0	35	0	93	
回復期リハビリテーション病棟入院料1	0	0	0	0	71	64	
回復期リハビリテーション病棟入院料6	0	107	0	0	0	0	
地域包括ケア病棟入院料2	85	0	0	0	0	0	
緩和ケア病棟入院料1	0	0	0	0	0	19	
短期滞在手術等基本料3	0	14	0	0	0	0	

3 在宅療養支援病院、在宅療養後方支援病院の届出状況

H30.7現在

	山城南園域				近隣園域		
	京都山城総合医療センター	学研都市病院	精華町国民健康保険病院	田辺中央病院	京都岡本記念病院	宇治徳洲会病院	高の原中央病院
在宅療養支援病院の届出の有無	無	無	無	有	無	無	
※在宅療養支援病院とは、24時間往診が可能な体制を確保し、また訪問看護ステーションとの連携により24時間訪問看護の提供が可能な体制を確保している病院							
在宅療養後方支援病院の届出の有無	無	無	無	無	有	有	
※在宅療養後方支援病院とは、在宅医療を受けている患者の急変時に備え、緊急入院を受け入れるための病床を確保している病院							

4 職員数の状況

H30.7現在

	山城南園域				近隣園域		
	京都山城総合医療センター	学研都市病院	精華町国民健康保険病院	田辺中央病院	京都岡本記念病院	宇治徳洲会病院	高の原中央病院
医師	60.1	18.4	7.1	54.7	100.7	114.8	
常勤	55.0	11.0	4.0	35.0	91.0	103.0	
非常勤(常勤換算)	# 5.1	7.4	3.1	19.7	9.7	11.8	
常勤医師割合(%)	91.5%	59.8%	56.3%	64.0%	90.4%	89.7%	
歯科医師	0.0	0.0	2.5	0.0	0.0	14.0	
常勤	0.0	0.0	1.0	0.0	0.0	14.0	
非常勤(常勤換算)	0.0	0.0	1.5	0.0	0.0	0.0	
看護師	248.2	103.0	37.3	137.4	354.1	453.7	
常勤	217.0	80.0	27.0	110.0	315.0	419.0	
非常勤(常勤換算)	31.2	23.0	10.3	27.4	39.1	34.7	
常勤看護師割合(%)	87.4%	77.7%	72.4%	80.1%	89.0%	92.4%	
准看護師	5.5	6.1	1.5	17.1	26.8	27.3	
常勤	2.0	3.0	0.0	15.0	24.0	18.0	
非常勤(常勤換算)	3.5	3.1	1.5	2.1	2.8	9.3	
看護補助者	18.0	41.2	7.0	38.6	48.6	54.0	
常勤	12.0	16.0	5.0	35.0	42.0	34.0	
非常勤(常勤換算)	6.0	25.2	2.0	3.6	6.6	20.0	
助産師	21.2	0.0	0.0	18.4	0.0	23.6	
常勤	19.0	0.0	0.0	11.0	0.0	22.0	
非常勤(常勤換算)	2.2	0.0	0.0	7.4	0.0	1.6	
理学療法士	15.0	38.0	3.0	24.5	35.0	73.0	
常勤	15.0	38.0	3.0	24.0	35.0	73.0	
非常勤(常勤換算)	0.0	0.0	0.0	0.5	0.0	0.0	
作業療法士	6.0	6.0	3.0	3.0	16.0	18.0	
常勤	6.0	6.0	3.0	3.0	16.0	18.0	
非常勤(常勤換算)	0.0	0.0	0.0	0.0	0.0	0.0	
言語聴覚士	5.0	2.0	0.0	5.0	8.0	14.0	
常勤	5.0	2.0	0.0	5.0	8.0	14.0	
非常勤(常勤換算)	0.0	0.0	0.0	0.0	0.0	0.0	
薬剤師	13.9	5.7	1.9	12.6	24.0	43.2	
常勤	13.0	5.0	1.0	12.0	24.0	41.0	
非常勤(常勤換算)	0.9	0.7	0.9	0.6	0.0	2.2	
診療放射線技師	11.0	9.0	1.3	12.0	20.4	32.0	
常勤	11.0	9.0	1.0	12.0	20.0	32.0	
非常勤(常勤換算)	0.0	0.0	0.3	0.0	0.4	0.0	
臨床検査技師	13.0	8.0	4.6	13.3	23.4	39.5	
常勤	12.0	7.0	2.0	9.0	23.0	37.0	
非常勤(常勤換算)	1.0	1.0	2.6	4.3	0.4	2.5	
臨床工学技士	9.0	4.0	5.1	7.0	22.0	35.0	
常勤	9.0	4.0	5.0	7.0	22.0	35.0	
非常勤(常勤換算)	0.0	0.0	0.1	0.0	0.0	0.0	
管理栄養士	4.0	4.0	1.0	5.0	8.6	9.0	
常勤	4.0	4.0	1.0	5.0	8.0	9.0	
非常勤(常勤換算)	0.0	0.0	0.0	0.0	0.6	0.0	

京都山城総合医療センターの医師・非常勤(常勤換算)は、平成30年10月1日現在の報告数字を使用。

5 医療機器の台数

H30 7現在

		山城南圏域			近隣圏域			
		京都山城総合医療センター	学研都市病院	精華町国民健康保険病院	田辺中央病院	京都岡本記念病院	宇治徳洲会病院	高の原中央病院
CT	マルチスライス 64列以上	1	1	0	1	2	3	
	16列以上64列未満	0	0	1	0	1	1	
	16列未満	0	0	0	1	0	0	
MRI	3T以上	0	0	0	0	1	1	
	1.5T以上3T未満	1	1	0	1	1	1	
	1.5T未満	0	0	0	0	0	0	
血管造影撮影装置		1	1	0	1	3	5	
SPECT		0	0	0	0	0	1	
PET		0	0	0	0	0	0	
PETCT		0	0	0	0	0	0	
PETMRI		0	0	0	0	0	0	
ガンマナイフ		0	0	0	0	0	0	
サイバーナイフ		0	0	0	0	0	0	
強度変調放射線治療器		0	0	0	0	1	1	
遠隔操作式密封小線源治療装置		0	0	0	0	0	0	
内視鏡手術用支援機器(ダウインチ)		0	0	0	0	0	1	

6 入院患者の状況(年間)

H29.7~H30.6

		山城南圏域			近隣圏域			
		京都山城総合医療センター	学研都市病院	精華町国民健康保険病院	田辺中央病院	京都岡本記念病院	宇治徳洲会病院	高の原中央病院
新規入床患者数		7,482	2,621	190	4,688	11,370	18,163	
	うち一般病床	7,482	2,496	190	4,688	11,370	18,163	
	療養病床	0	125	0	0	0	0	
退床患者数		7,499	2,586	192	4,526	11,354	18,066	
	うち一般病床	7,499	2,468	192	4,526	11,354	18,066	
	療養病床	0	118	0	0	0	0	
在床患者延べ数		86,076	62,246	17,353	60,370	142,241	177,422	
	うち一般病床	86,076	51,035	17,353	60,370	142,241	177,422	
	療養病床	0	11,211	0	0	0	0	
平均在床日数 ※1		11.5	23.9	90.9	13.1	12.5	9.8	
	うち一般病床	11.5	20.6	90.9	13.1	12.5	9.8	
	療養病床	0.0	92.3	0.0	0.0	0.0	0.0	
病床利用率 ※2		75.8%	66.4%	95.1%	88.0%	93.0%	102.8%	
	うち一般病床	75.8%	67.5%	95.1%	88.0%	93.0%	102.8%	
	療養病床	0.0%	61.4%	0.0%	0.0%	0.0%	0.0%	

※1 平均在床日数 = $\frac{\text{在床患者延数}}{1/2(\text{新入床患者数} + \text{退床患者数})}$

※2 病床利用率 = $\frac{\text{在床患者延数}}{365日 \times \text{病床数}}$

7 入院患者の状況(年間/入棟前の場所・退棟先の場所の状況)

H29.7~H30.6

		山城南圏域			近隣圏域		
		京都山城総合医療センター	学研都市病院	精華町国民健康保険病院	田辺中央病院	京都岡本記念病院	宇治徳洲会病院
新規入棟患者数(年間)		7,444	2,618	190	4,688	11,370	18,163
入棟前の場所	院内の他病棟からの転棟	1,100	988	0	392	3,273	3,616
	家庭からの入院	5,650	1,477	122	3,642	7,532	11,801
	他の病院、診療所からの転院	67	114	46	100	206	280
	介護施設・福祉施設からの入院	155	39	22	270	359	375
	介護医療院からの入院	0	0	0	0	0	0
	院内の出生	472	0	0	284	0	2,090
	その他	0	0	0	0	0	1
退棟患者数(年間)		7,499	2,586	192	4,692	11,354	18,066
退棟先の場所	院内の他病棟へ転棟	1,148	993	0	391	3,731	3,545
	家庭へ退院	5,681	1,396	106	3,382	6,396	12,791
	他の病院、診療所へ転院	236	56	18	540	479	853
	介護老人保健施設に入所	68	54	4	87	85	119
	介護老人福祉施設に入所	65	0	13	110	120	137
	介護医療院に入所	0	0	0	0	0	0
	社会福祉施設・有料老人ホーム等に入所	74	31	3	34	106	96
	死亡退院等	227	56	48	148	357	516
その他	0	0	0	0	80	9	

8 退院後に在宅医療を必要とする患者の状況(年間)

H29.7~H30.6

		山城南圏域			近隣圏域		
		京都山城総合医療センター	学研都市病院	精華町国民健康保険病院	田辺中央病院	京都岡本記念病院	宇治徳洲会病院
退院患者数(年間)		6,351	1,593	192	4,301	7,623	14,521
①退院後1か月以内に自院が在宅医療を提供する予定の患者数		43	65	0	0	13	119
②退院後1か月以内に他施設が在宅医療を提供する予定の患者		81	1	38	146	369	867
退院後1か月以内に在宅医療を提供する予定の患者(①+②)		124	66	38	146	382	986
退院後1か月以内に在宅医療を提供する予定の患者の割合		2.0%	4.1%	19.8%	3.4%	5.0%	6.8%
退院後1か月以内に在宅医療を必要としない患者(死亡退院含む)		6,222	1,527	83	4,155	7,240	13,425
退院後1か月以内に在宅医療の実施予定が不明の患者		5	0	71	0	1	110

9 看取りを行った患者数(年間)

H29.7~H30.6

	山城南園域			近隣園域			
	京都山城総合医療センター	学研都市病院	精華町国民健康保険病院	田辺中央病院	京都岡本記念病院	宇治備洲会病院	高の原中央病院
直近1年間で在宅療養を担当した患者のうち、医療機関以外での看取り数(年間)	0	0	0	3	0	0	
うち 自宅での看取り数	0	0	0	1	0	0	
自宅以外での看取り数	0	0	0	2	0	0	
直近1年間で在宅療養を担当した患者のうち、医療機関での看取り数(年間)	0	0	0	1	0	0	
うち 連携医療機関での看取り数	0	0	0	0	0	0	
連携医療機関以外での看取り数	0	0	0	1	0	0	

※在宅療養支援病院の届出を行っている病院のみ報告する事項

10 手術の状況

平成30年6月診療分

	山城南園域			近隣園域			
	京都山城総合医療センター	学研都市病院	精華町国民健康保険病院	田辺中央病院	京都岡本記念病院	宇治備洲会病院	高の原中央病院
手術総数	182※	80	*	110※	322※	572※	
皮膚・皮下組織	*	*	0	*	*	29※	
筋骨格系・四肢・体幹	11※	76	0	33	41※	67※	
神経系・頭蓋	*	0	0	*	29※	16※	
眼	13※	*	0	*	29※	21※	
耳鼻咽喉	0	0	0	*	14※	*	
顔面・口腔・頸部	0	0	*	0	*	*	
胸部	*	0	0	*	*	10※	
心・脈管	16※	10	0	15※	76※	190※	
腹部	66※	*	0	13※	79※	118※	
尿路系・副腎	13※	0	0	*	10※	16	
性器	20※	0	0	12※	15※	19※	
歯科	0	0	0	0	0	96※	
全身麻酔の手術総数	49※	49	0	48	108※	281※	
皮膚・皮下組織	*	0	0	*	*	*	
筋骨格系・四肢・体幹	*	74	0	*	15※	65※	
神経系・頭蓋	*	0	0	*	13※	*	
眼	0	0	0	0	0	0	
耳鼻咽喉	0	0	0	0	14※	*	
顔面・口腔・頸部	0	0	0	0	*	*	
胸部	*	0	0	*	*	10※	
心・脈管	0	0	0	0	10※	72※	
腹部	*	*	0	*	31※	53※	
尿路系・副腎	*	0	0	*	*	*	
性器	12※	0	0	*	11	16※	
歯科	0	0	0	0	0	32	
人工心臓を用いた手術	0	0	0	0	*	*	
胸腔鏡下手術	*	0	0	0	*	*	
腹腔鏡下手術	*	*	0	*	*	30※	

11 がん、脳卒中、心筋梗塞、分娩、精神医療への対応状況

平成30年6月診療分

	山城南園域			近隣園域			
	京都山城総合医療センター	学研都市病院	精華町国民健康保険病院	田辺中央病院	京都岡本記念病院	宇治徳洲会病院	高の原中央病院
(がん)							
悪性腫瘍手術	12※	0	0	*	*	27※	
病理組織標本作製	82	*	0	10※	94※	158※	
術中迅速病理組織標本作製	*	0	0	*	*	*	
放射線治療	0	0	0	0	*	*	
化学療法	16※	*	*	*	*	*	
がん患者指導管理料イ及びロ	0	0	0	0	0	0	
抗悪性腫瘍剤局所持続注入	*	*	0	0	*	*	
肝動脈塞栓を伴う抗悪性腫瘍剤肝動脈内注入	0	0	0	0	0	0	
(脳卒中)							
超急性期脳卒中加算	0	0	0	0	*	*	
脳血管内手術	0	0	0	0	*	*	
(心筋梗塞)							
経皮的冠動脈形成術	*	*	0	11※	16※	74※	
(分娩)							
分娩件数 (正常分娩、帝王切開を含む、死産を除く)	35	0	0	19	0	32	
(精神医療)							
入院精神療法(Ⅰ)	0	0	0	0	*	0	
認知症ケア加算1	0	0	0	0	78※	11※	
認知症ケア加算2	0	0	46	105	0	0	
精神疾患診療体制加算1及び2	0	0	0	0	0	*	

12 救急医療の実施状況

平成30年6月診療分

	山城南園域			近隣園域			
	京都山城総合医療センター	学研都市病院	精華町国民健康保険病院	田辺中央病院	京都岡本記念病院	宇治徳洲会病院	高の原中央病院
院内トリアージ実施料	0	0	0	0	*	15※	
夜間休日救急搬送医学管理料	*	*	0	15※	11※	0	
救急医療管理加算1及び2	112	*	0	78	92※	328	
在宅患者緊急入院診療加算	0	0	0	0	0	*	
休日※1に受診した患者延べ数(年間)	4,828	908	254	9,007	1,622	8,719	
うち診察後直ちに入院となった患者延べ数	414	63	*	375	395	858	
診察後直ちに入院となった患者の割合	8.6%	6.9%	*	4.2%	24.4%	9.8%	
夜間・時間外※2に受診した患者延べ数(年間)	5,602	3,238	267	18,410	4,972	19,564	
うち診察後直ちに入院となった患者延べ数	1,621	311	23	1,210	1,551	2,748	
診察後直ちに入院となった患者の割合	28.9%	9.6%	8.6%	6.6%	31.2%	14.0%	
救急車の受入件数(年間)	2,588	529	64	3,841	4,741	8,592	

※1 休日:日曜日、祝日、年末年始

※2 夜間・時間外:医療機関が表示する診療時間以外の時間(休日を除く)

13 急性期後の支援、在宅復帰の支援の状況

平成30年6月診療分

	山城南圏域			近隣圏域			
	京都山城総合医療センター	学研都市病院	精華町国民健康保険病院	田辺中央病院	京都岡本記念病院	宇治徳洲会病院	高の原中央病院
入院支援加算1	50	0	0	42	22	460	0
入院支援加算2	0	0	0	0	0	0	0
小児加算(入院支援加算1・2の算定患者が15歳未満の場合)	*	0	0	0	0	31	0
入院時支援加算	0	0	0	0	0	22	0
救急・在宅等支援(療養)病床初期加算及び有床診療所一般病床初期加算	0	0	0	0	0	0	0
急性期患者支援(療養)病床初期加算及び在宅患者支援(療養)病床初期加算	49	0	0	0	0	0	0
地域連携診療計画加算(入院支援加算)	*	0	0	*	0	*	*
退院時共同指導料2	0	0	*	0	0	*	*
介護支援等連携指導料	*	0	*	*	*	20	*
退院時リハビリテーション指導料	14	*	*	19	93	129	*
退院前訪問指導料	0	0	*	*	*	*	*

14 全身管理の状況

平成30年6月診療分

	山城南圏域			近隣圏域			
	京都山城総合医療センター	学研都市病院	精華町国民健康保険病院	田辺中央病院	京都岡本記念病院	宇治徳洲会病院	高の原中央病院
中心静脈注射	28	*	*	*	*	62	*
呼吸心拍監視	190	62	*	171	380	805	*
酸素吸入	179	49	15	65	221	312	*
観血的動脈圧測定(時間を越えた場合)	11	0	0	*	40	55	*
ドレーン法、胸腔若しくは腹腔洗浄	37	40	*	10	99	176	*
人工呼吸(5時間を越えた場合)	*	0	0	*	13	56	*
人工腎臓、腹膜灌流	*	0	*	*	21	12	*
経管栄養・薬剤投与用力カテーテル交換法	*	0	*	*	*	*	*

15 リハビリテーションの実施状況

平成30年6月診療分

	山城南圏域			近隣圏域			
	京都山城総合医療センター	学研都市病院	精華町国民健康保険病院	田辺中央病院	京都岡本記念病院	宇治徳洲会病院	高の原中央病院
疾患別リハビリテーション料	137	271	53	211	509	591	*
心大血管疾患リハビリテーション料	0	0	0	*	56	0	*
脳血管疾患等リハビリテーション料	18	*	24	54	153	132	*
廃用症候群リハビリテーション料	53	22	0	12	103	273	*
運動器リハビリテーション料	18	201	36	60	85	116	*
呼吸器リハビリテーション料	*	0	0	10	15	11	*
障害児(者)リハビリテーション料	0	0	0	0	0	0	*
がん患者リハビリテーション料	*	0	0	*	0	0	*
認知症患者リハビリテーション料	0	0	0	0	0	0	*
早期リハビリテーション加算(リハビリテーション料)	105	127	17	130	329	475	*
早期離床・リハビリテーション加算(特定集中治療室管理料)	0	0	0	0	0	43	*
初期加算(リハビリテーション料)	90	75	15	114	258	365	*
摂食機能療法	*	*	26	11	*	0	*
休日リハビリテーション提供体制加算(回復期リハビリテーション病棟入院料)	0	107	0	0	0	0	*
入院時訪問指導加算(リハビリテーション総合計画評価料)	0	0	0	0	0	0	*

16 長期療養患者の受入状況

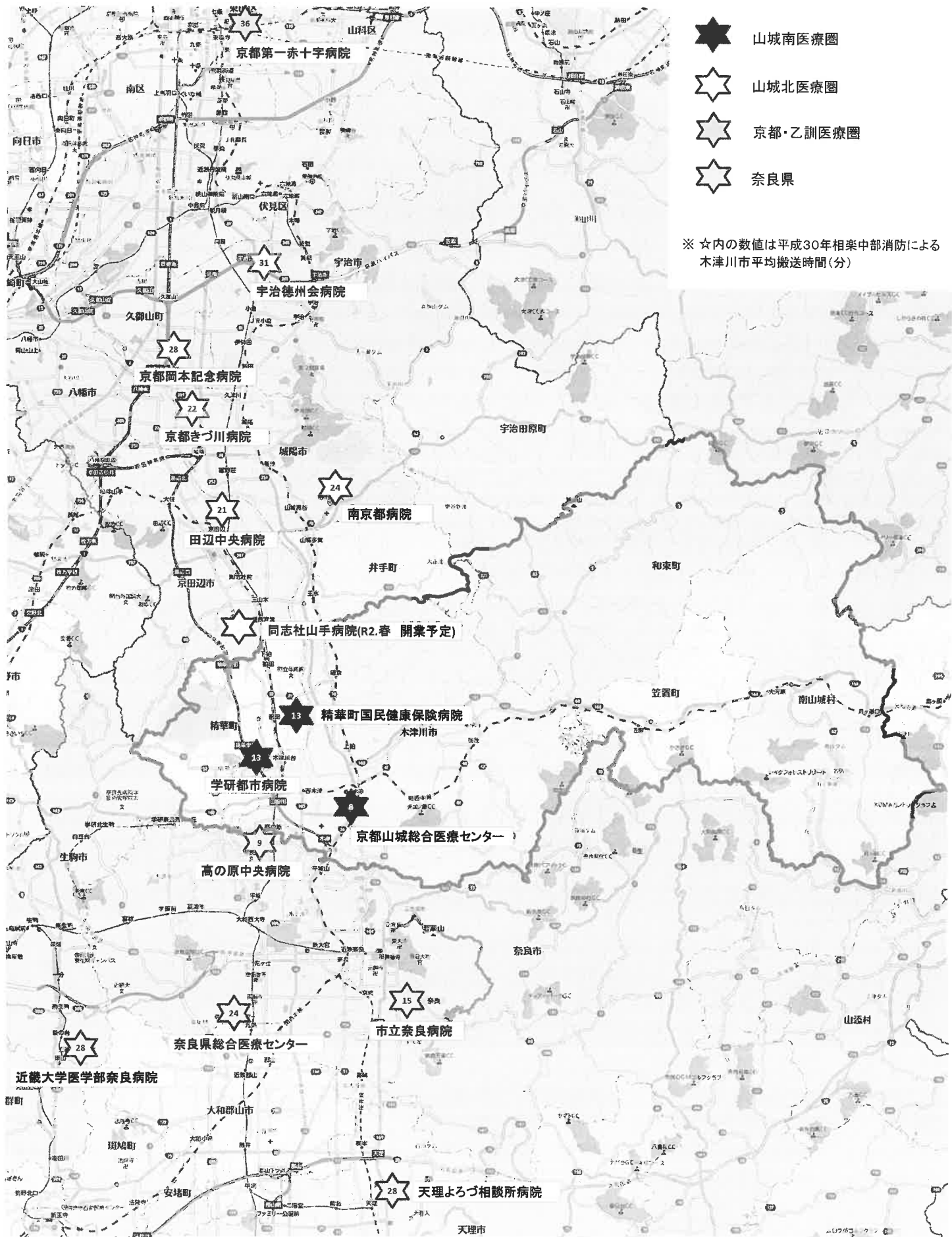
平成30年6月診療分

	山城南圏域			近隣圏域			
	京都山城総合医療センター	学研都市病院	精華町国民健康保険病院	田辺中央病院	京都岡本記念病院	宇治徳洲会病院	高の原中央病院
褥瘡対策加算(療養病棟入院基本料、有床診療所療養病床入院基本料)	0	29	0	0	0	0	*
重度褥瘡処置	0	0	0	*	*	*	*
重症皮膚潰瘍管理加算	0	0	0	0	0	0	*

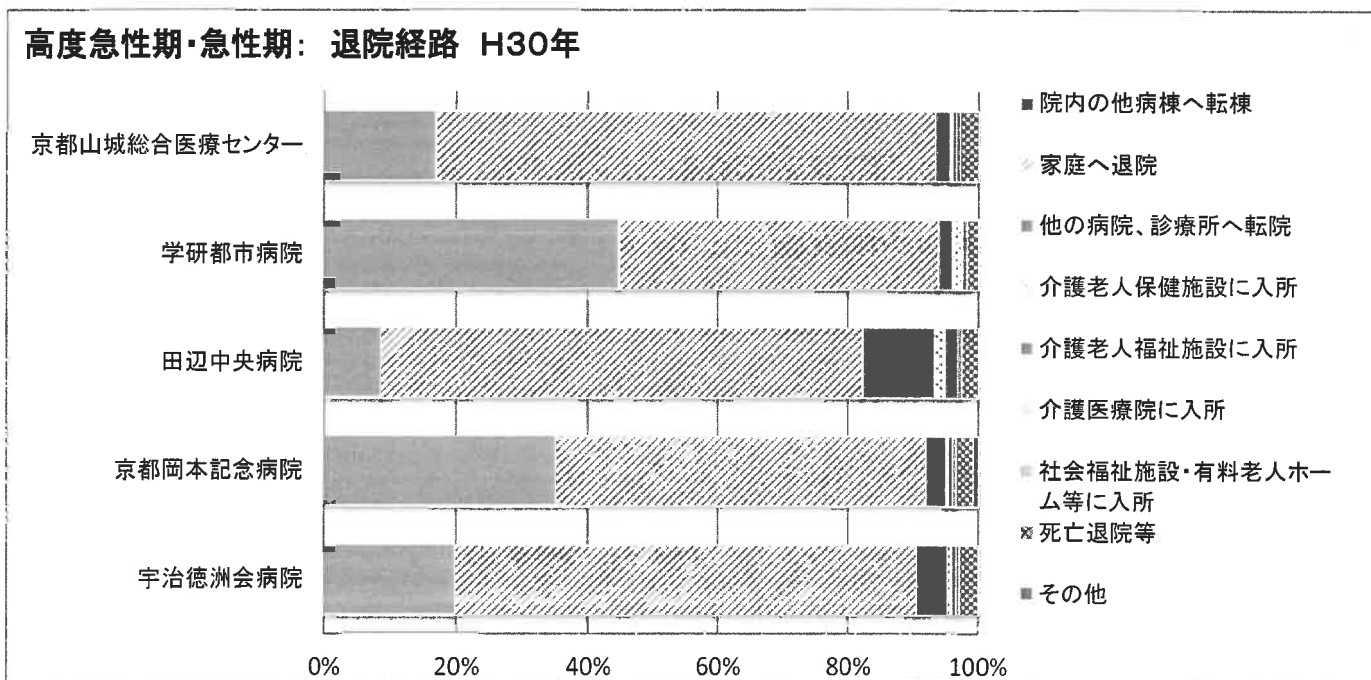
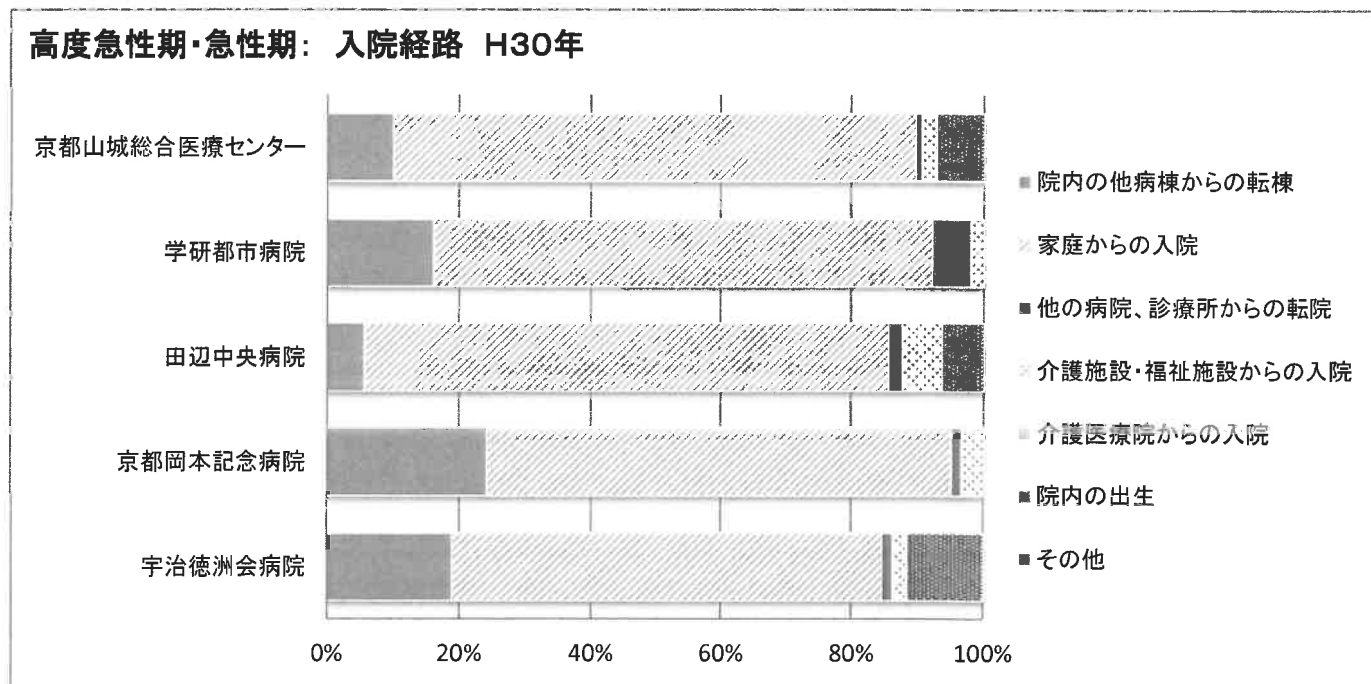
17 重度の障害児等の受入状況

平成30年6月診療分

	山城南圏域			近隣圏域			
	京都山城総合医療センター	学研都市病院	精華町国民健康保険病院	田辺中央病院	京都岡本記念病院	宇治徳洲会病院	高の原中央病院
難病等特別入院診療加算	*	0	0	*	*	*	*
特殊疾患入院施設管理加算	0	0	56	66	85	0	*
超重症児(者)・準超重症児(者)入院診療加算	*	0	10	16	*	*	*
障害児(者)リハ(再掲)	0	0	0	0	0	0	*
強度行動障害入院医療管理加算	0	0	0	0	0	0	*



7 入院患者の状況(分析)



○平成 37 年（2025 年）の医療需要と医療提供体制

平成 37 年（2025 年）における医療需要（山城南構想区域）

（単位：床）

	現 状		将来推計	
	許可病床数 (H28.5.1 現在)	病床機能報告 (H.27.7.1 現在)	必要病床数(推計値) 平成 37 年(2025 年)	目 標
山城南	685	592	565	735
高度急性期		0	56	○新たに病床を 整備
急性期		370	221	
回復期		107	159	○回復期・慢性期 機能を充実
慢性期		115	129	

※ 許可病床数は、病院、有床診療所の一般病床、療養病床の合計

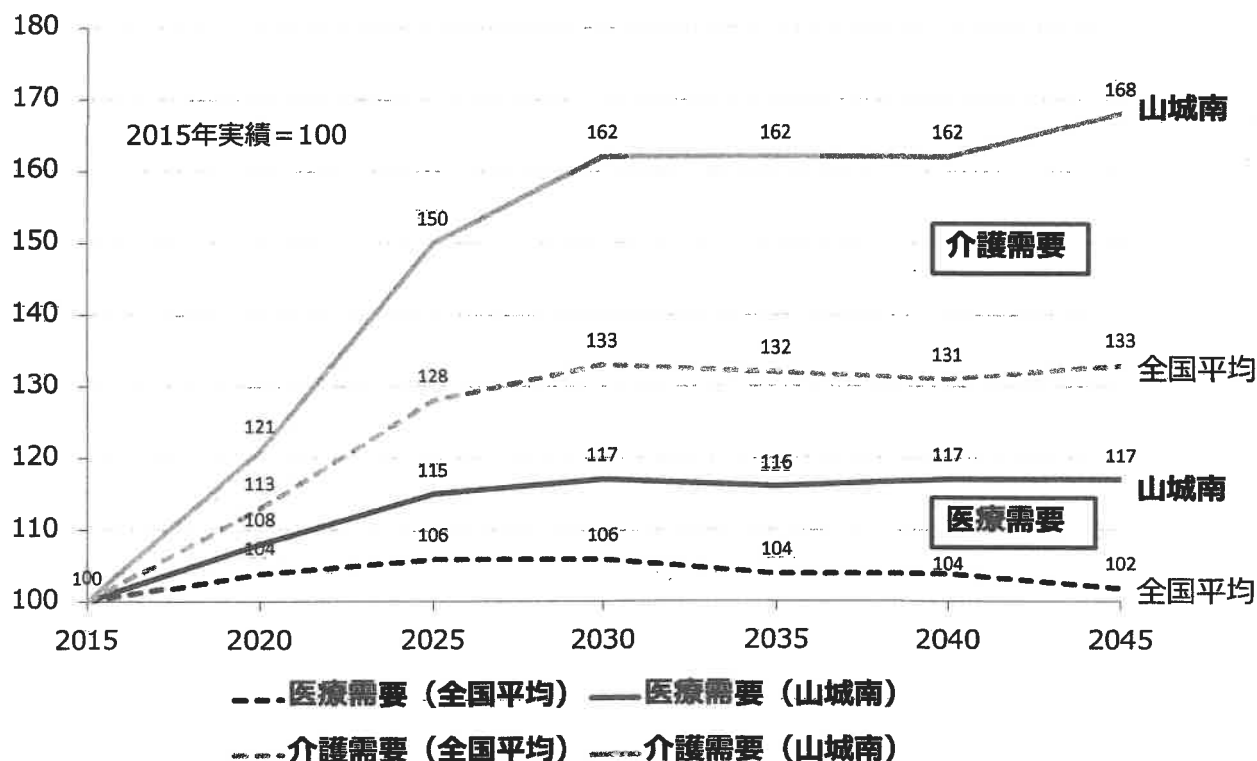
※ 必要病床数（推計値）は医療法施行規則第 30 条の 28 の 3 の規定により算定した推計値

(注) 病床機能報告は、未報告の医療機関や休床・未選択があるため許可病床数とは合致しない。

京都府地域包括ケア構想（地域医療ビジョン）
平成 29 年 3 月策定（抜粋）

医療介護需要予測指数

地域医療情報システム JMAP（日本医師会）



◇平成29年度病床機能報告

1 病床の状況

H29.7現在

	山城南圏域			近隣圏域			
	京都山城総合医療センター	学研都市病院	精華町国民健康保険病院	田辺中央病院	京都岡本記念病院	宇治徳洲会病院	高の原中央病院
一般病床【許可病床】	311	250	50	188	419	473	199
うち高度急性期	0	0	0	44	168	41	8
急性期	254	150	0	94	138	392	191
回復期	57	100	0	0	59	40	0
慢性期	0	0	50	50	54	0	0
【稼働病床】	311	207	50	188	419	473	199
うち高度急性期	0	0	0	44	168	41	8
急性期	254	107	0	94	138	392	191
回復期	57	100	0	0	59	40	0
慢性期	0	0	50	50	54	0	0
療養病床【許可病床】慢性期	0	50	0	0	0	0	50
うち医療療養病床	0	50	0	0	0	0	50
【稼働病床】	0	50	0	0	0	0	50
うち医療療養病床	0	50	0	0	0	0	50

2 入院基本料・特定入院料及び届出病床数

H29.7現在

	山城南圏域			近隣圏域			
	京都山城総合医療センター	学研都市病院	精華町国民健康保険病院	田辺中央病院	京都岡本記念病院	宇治徳洲会病院	高の原中央病院
算定する入院基本料・特定入院料(病床)							
一般病棟7対1入院基本料	254			138	292	378	191
一般病棟10対1入院基本料							
一般病棟13対1入院基本料		150					
一般病棟15対1入院基本料							
療養病床入院基本料1		50					
障害者施設等10対1入院基本料			50	50	54		
救命救急入院料3						24	
特定集中治療室管理料1					8	8	
ハイケアユニット入院医療管理料1							8
脳卒中ケアユニット入院医療管理料					6		
新生児特定集中治療室管理料2						9	
回復期リハビリテーション病棟入院料1					59		
回復期リハビリテーション病棟入院料2							50
回復期リハビリテーション病棟入院料3		100				40	
地域包括ケア病棟入院料1	57						
緩和ケア病棟入院料						14	
病室単位の特定入院料(病床)							
小児入院医療管理料4	18					20	
地域包括ケア入院医療管理料1							
入院基本料・特定入院料ごとのレセプト件数 (平成29年6月診療分)							
一般病棟7対1入院基本料	491	0	0	293	714※	1,273※	501
一般病棟10対1入院基本料	0	0	0	0	0	0	0
一般病棟13対1入院基本料	0	153	0	0	0	0	0
一般病棟特別入院基本料	0	0	0	0	0	0	0
療養病床入院基本料1	0	0	0	0	0	0	*
療養病床入院基本料2	0	48	0	0	0	0	0
障害者施設等10対1入院基本料	0	0	58	53	80	0	0
障害者施設等特定入院基本料	0	0	0	*	*	0	0
救命救急入院料3	0	0	0	0	0	105	0
特定集中治療室管理料1	0	0	0	0	59	55	0
ハイケアユニット入院医療管理料1	0	0	0	0	0	0	19
脳卒中ケアユニット入院医療管理料	0	0	0	0	10	0	0
新生児特定集中治療室管理料2	0	0	0	0	0	16	0
小児入院医療管理料4	46	0	0	49	0	97	0
回復期リハビリテーション病棟入院料1	0	0	0	0	67	0	0
回復期リハビリテーション病棟入院料2	0	0	0	0	0	0	75
回復期リハビリテーション病棟入院料3	0	78	0	0	0	56	0
地域包括ケア病棟入院料1	69	0	0	0	0	0	0
緩和ケア病棟入院料	0	0	0	0	0	22	0
短期滞在手術等基本料3	42※	*	0	37	60※	62※	31※

3 在宅療養支援病院、在宅療養後方支援病院の届出状況

H29.7現在

	山城南圏域			近隣圏域			
	京都山城総合医療センター	学研都市病院	精華町国民健康保険病院	田辺中央病院	京都岡本記念病院	宇治徳洲会病院	高の原中央病院
在宅療養支援病院の届出の有無	無	無	無	有	無	無	無
※在宅療養支援病院とは、24時間往診が可能な体制を確保し、また訪問看護ステーションとの連携により24時間訪問看護の提供が可能な体制を確保している病院							
在宅療養後方支援病院の届出の有無	無	無	無	無	有	無	無
※在宅療養後方支援病院とは、在宅医療を受けている患者の急変時に備え、緊急入院を受け入れるための病床を確保している病院							

4 職員数の状況

H29.7現在

	山城南圏域			近隣圏域			
	京都山城総合医療センター	学研都市病院	精華町国民健康保険病院	田辺中央病院	京都岡本記念病院	宇治徳洲会病院	高の原中央病院
医師	54.0	17.9	7.2	51.2	101.2	134.4	52.8
常勤	54.0	11.0	5.0	33.0	91.0	100.0	43.0
非常勤(常勤換算)	0.0	6.9	2.2	18.2	10.2	34.4	9.8
歯科医師	0.0	0.0	1.9	0.0	0.0	13.9	0.0
常勤	0.0	0.0	1.0	0.0	0.0	13.0	0.0
非常勤(常勤換算)	0.0	0.0	0.9	0.0	0.0	0.9	0.0
看護師	250.5	106.0	38.1	140.9	332.8	449.6	196.4
常勤	215.0	77.0	29.0	109.0	296.0	412.0	185.0
非常勤(常勤換算)	35.5	29.0	9.1	31.9	36.8	37.6	11.4
准看護師	5.8	9.0	2.3	17.9	27.3	28.7	12.0
常勤	2.0	4.0	1.0	15.0	24.0	20.0	12.0
非常勤(常勤換算)	3.8	5.0	1.3	2.9	3.3	8.7	0.0
看護補助者	17.0	45.9	5.8	42.3	56.1	42.9	39.2
常勤	1.0	23.0	5.0	37.0	50.0	28.0	34.0
非常勤(常勤換算)	16.0	22.9	0.8	5.3	6.1	14.9	5.2
助産師	21.9	0.0	0.0	15.6	0.0	20.6	0.0
常勤	19.0	0.0	0.0	8.0	0.0	20.0	0.0
非常勤(常勤換算)	2.9	0.0	0.0	7.6	0.0	0.6	0.0
理学療法士	15.0	32.0	4.0	24.1	31.0	40.0	32.0
常勤	15.0	32.0	4.0	23.0	31.0	40.0	32.0
非常勤(常勤換算)	0.0	0.0	0.0	1.1	0.0	0.0	0.0
作業療法士	6.0	6.0	2.0	3.0	15.1	11.0	6.0
常勤	6.0	6.0	2.0	3.0	15.0	11.0	6.0
非常勤(常勤換算)	0.0	0.0	0.0	0.0	0.1	0.0	0.0
言語聴覚士	5.0	1.0	0.0	5.0	7.0	11.0	5.0
常勤	5.0	1.0	0.0	5.0	7.0	11.0	5.0
非常勤(常勤換算)	0.0	0.0	0.0	0.0	0.0	0.0	0.0
薬剤師	14.0	7.2	2.2	12.6	20.0	31.2	15.7
常勤	14.0	7.0	1.0	12.0	20.0	30.0	13.0
非常勤(常勤換算)	0.0	0.2	1.2	0.6	0.0	1.2	2.7
診療放射線技師	11.0	9.0	1.3	12.0	21.5	29.2	13.0
常勤	11.0	8.0	1.0	12.0	21.0	29.0	13.0
非常勤(常勤換算)	0.0	1.0	0.3	0.0	0.5	0.2	0.0
臨床検査技師	13.0	6.8	3.4	12.6	20.3	34.7	21.0
常勤	12.0	6.0	2.0	9.0	20.0	33.0	19.0
非常勤(常勤換算)	1.0	0.8	1.4	3.6	0.3	1.7	2.0
臨床工学技士	8.0	4.0	6.1	8.0	19.0	30.0	15.0
常勤	8.0	4.0	6.0	8.0	19.0	30.0	15.0
非常勤(常勤換算)	0.0	0.0	0.1	0.0	0.0	0.0	0.0
管理栄養士	4.0	4.0	1.0	5.8	8.6	8.0	7.0
常勤	4.0	4.0	1.0	5.0	8.0	8.0	7.0
非常勤(常勤換算)	0.0	0.0	0.0	0.8	0.6	0.0	0.0

5 医療機器の台数

H29 7現在

			山城南圏域			近隣圏域			
			京都山城総合医療センター	学研都市病院	精華町国民健康保険病院	田辺中央病院	京都岡本記念病院	宇治徳洲会病院	高の原中央病院
CT	マルチスライス	64列以上	1	1	0	1	2	3	1
		16列以上64列未満	0	0	1	0	1	1	0
		16列未満	0	0	0	1	0	0	0
MRI		3T以上	0	0	0	0	1	1	0
		1.5T以上3T未満	1	1	0	1	1	1	1
		1.5T未満	0	0	0	0	0	0	0
血管連続撮影装置			1	1	0	1	3	5	1
SPECT			0	0	0	0	0	1	0
PET			0	0	0	0	0	0	0
PETCT			0	0	0	0	0	0	0
PETMRI			0	0	0	0	0	0	0
ガンマナイフ			0	0	0	0	0	0	0
サイバーナイフ			0	0	0	0	0	0	0
強度変調放射線治療器			0	0	0	0	1	1	0
遠隔操作式密封小線源治療装置			0	0	0	0	0	0	0
内視鏡手術用支援機器(ダウインチ)			0	0	0	0	0	1	0

6 入院患者の状況(年間)

H28.7~H29.6

			山城南圏域			近隣圏域			
			京都山城総合医療センター	学研都市病院	精華町国民健康保険病院	田辺中央病院	京都岡本記念病院	宇治徳洲会病院	高の原中央病院
新規入院患者数			7,812	1,836	178	4,541	11,260	17,339	5,140
	うち一般病床		7,618	1,755	178	4,541	11,260	17,339	4,810
	療養病床			81					330
	(うち医療療養病床)			81					330
	(うち介護療養病床)								
退床患者数			7,638	1,378	174	4,524	11,243	17,011	5,116
	うち一般病床		7,638	1,295	174	4,524	11,243	17,011	4,787
	療養病床			83					329
	(うち医療療養病床)			83					329
	(うち介護療養病床)								
在床患者延べ数			84,575	52,776	17,559	59,277	24,957	185,384	79,411
	うち一般病床		84,575	42,697	17,559	59,277	24,957	185,384	62,349
	療養病床			10,079					17,062
	(うち医療療養病床)			10,079					17,062
	(うち介護療養病床)								
平均在院日数 ※1			11.1	32.8	99.8	13.1	2.2	10.8	15.5
	うち一般病床		11.1	28.0	99.8	13.1	2.2	10.8	13.0
	療養病床			122.9					51.8
	(うち医療療養病床)			122.9					51.8
	(うち介護療養病床)								
病床利用率 ※2			74.5%	56.3%	96.2%	86.4%	16.3%	107.4%	67.4%
	うち一般病床		74.5%	56.5%	96.2%	86.4%	16.3%	107.4%	65.8%
	療養病床			55.2%					93.5%
	(うち医療療養病床)			55.2%					93.5%
	(うち介護療養病床)								

※1 平均在院日数 = $\frac{\text{在床患者延数}}{1/2(\text{新規入院患者数} + \text{退床患者数})}$

※2 病床利用率 = $\frac{\text{在床患者延数}}{365日 \times \text{病床数}}$

7 入院患者の状況(年間/入棟前の場所・退棟先の場所の状況)

H28.7~H29.6

		山城南圏域			近隣圏域			
		京都山城総合医療センター	学研都市病院	精華町国民健康保険病院	田辺中央病院	京都岡本記念病院	宇治徳洲会病院	高の原中央病院
新規入棟患者数(年間)		7,618	1,836	178	4,541	11,260	17,339	5,140
入棟前の場所	院内の他病棟からの転棟			0	321	3,605	3,104	
	家庭からの入院			109	3,536	7,148	11,520	
	他の病院、診療所からの転院			49	111	152	292	
	介護施設・福祉施設からの入院			20	285	355	312	
	院内の出生			0	288	0	2,098	
	その他			0	0	0	7	
退棟患者数(年間)		7,638	1,378	174	4,524	11,243	17,011	5,116
退棟先の場所	院内の他病棟へ転棟			0	321	4,048	3,104	
	家庭へ退院			93	3,279	6,126	12,246	
	他の病院、診療所へ転院			16	525	386	895	
	介護老人保健施設に入所			4	79	71	102	
	介護老人福祉施設に入所			14	108	130	107	
	社会福祉施設・有料老人ホーム等に入所			6	41	107	104	
	死亡退院等			41	171	332	452	
	その他			0	0	43	1	

7-2 入院患者の状況(月間/入棟前の場所・退棟先の場所の状況)

平成29年6月診療分

		山城南圏域			近隣圏域			
		京都山城総合医療センター	学研都市病院	精華町国民健康保険病院	田辺中央病院	京都岡本記念病院	宇治徳洲会病院	高の原中央病院
新規入棟患者数(1ヶ月間)		603	170	11	392	653	1,535	439
入棟前の場所	院内の他病棟からの転棟	106	46	0	25	263	279	63
	家庭からの入院	453	112	8	300	541	996	340
	他の病院、診療所からの転院	2	9	2	5	14	38	15
	介護施設・福祉施設からの入院	7	3	1	35	35	33	21
	院内の出生	35	0	0	27	0	188	0
	その他	0	0	0	0	0	1	0
退棟患者数(1か月間)		621	179	10	375	868	1,502	444
退棟先の場所	院内の他病棟へ転棟	106	62	0	25	296	279	66
	家庭へ退院	468	103	7	268	471	1,078	326
	他の病院、診療所へ転院	16	5	0	39	39	75	14
	介護老人保健施設に入所	5	1	1	10	6	8	7
	介護老人福祉施設に入所	6	3	0	13	7	9	8
	社会福祉施設・有料老人ホーム等に入所	6	3	0	7	12	10	12
	死亡退院等	14	2	2	13	32	43	11
	その他	0	0	0	0	5	0	0

8 退院後に在宅医療を必要とする患者の状況(年間)

H28.7~H29.6

	山城南圏域			近隣圏域			
	京都山城総合医療センター	学研都市病院	精華町国民健康保険病院	田辺中央病院	京都岡本記念病院	宇治徳洲会病院	高の原中央病院
退院患者数			174	4,203	7,195	13,907	
退院後1か月以内に自院が在宅医療を提供する予定の患者数			0	1	53	69	
退院後1か月以内に他施設が在宅医療を提供する予定の患者			50	76	270	168	
退院後1か月以内に在宅医療を必要としない患者(死亡退院含む)			108	4,126	6,869	13,662	
退院後1か月以内に在宅医療の実施予定が不明の患者			16	0	3	8	

8-2 退院後に在宅医療を必要とする患者の状況(月間)

平成29年6月診療分

	山城南圏域			近隣圏域			
	京都山城総合医療センター	学研都市病院	精華町国民健康保険病院	田辺中央病院	京都岡本記念病院	宇治徳洲会病院	高の原中央病院
退院患者数	515	117	10	350	572	1,223	378
退院後1か月以内に自院が在宅医療を提供する予定の患者数	7	3	0	0	4	3	3
退院後1か月以内に他施設が在宅医療を提供する予定の患者	1	1	4	8	37	11	13
退院後1か月以内に在宅医療を必要としない患者(死亡退院含む)	507	113	6	342	531	1,208	361
退院後1か月以内に在宅医療の実施予定が不明の患者	0	0	0	0	0	1	1

9 看取りを行った患者数(年間)

H28.7～H29.6

	山城南園域			近隣園域			
	京都山城総合医療センター	学研都市病院	精華町国民健康保険病院	田辺中央病院	京都岡本記念病院	宇治徳洲会病院	高の原中央病院
直近1年間で在宅療養を担当した患者のうち、医療機関以外での看取り数(年間)	0	0	0	1	0	0	0
うち 自宅での看取り数	-	-	-	0	-	-	-
自宅以外での看取り数	-	-	-	1	-	-	-
直近1年間で在宅療養を担当した患者のうち、医療機関での看取り数(年間)	0	0	0	0	0	0	0
うち 連携医療機関での看取り数	-	-	-	0	-	-	-
連携医療機関以外での看取り数	-	-	-	0	-	-	-

※在宅療養支援病棟の届出を行っている病院のみ報告する事項

10 手術の状況

平成29年6月診療分

	山城南園域			近隣園域			
	京都山城総合医療センター	学研都市病院	精華町国民健康保険病院	田辺中央病院	京都岡本記念病院	宇治徳洲会病院	高の原中央病院
手術総数	198	79	*	109	267※	592※	192
皮膚・皮下組織	*	0	*	*	*	27※	*
筋骨格系・四肢・体幹	20※	89	*	13※	25※	77※	49※
神経系・頭蓋	*	0	0	*	25※	12※	*
眼	22	*	0	*	44※	20※	0
耳鼻咽喉	0	0	0	0	*	*	0
顔面・口腔・頸部	*	0	0	0	*	10※	0
胸部	*	0	0	*	*	*	*
心・血管	41※	*	0	12※	53※	159※	38※
腹部	80※	*	0	31※	92※	104※	38※
尿路系・副腎	14※	0	0	*	15※	14※	*
性器	18※	0	0	13※	11※	19※	85※
歯科	0	0	0	0	0	79※	0
全身麻酔の手術総数	51	48	0	45	97※	246※	101※
皮膚・皮下組織	0	0	0	0	*	12※	0
筋骨格系・四肢・体幹	10	80	0	12※	18※	61※	41※
神経系・頭蓋	0	0	0	*	13※	*	*
眼	0	0	0	0	0	0	0
耳鼻咽喉	0	0	0	0	*	*	0
顔面・口腔・頸部	*	0	0	0	*	*	0
胸部	*	0	0	*	*	*	*
心・血管	0	0	0	*	12	48※	*
腹部	13※	*	0	*	33※	38※	*
尿路系・副腎	*	0	0	*	*	*	*
性器	13※	0	0	*	*	15※	81※
歯科	0	0	0	0	0	23※	0
人工心臓を用いた手術	0	0	0	0	*	*	*
胸腔鏡下手術	*	0	0	0	*	*	0
腹腔鏡下手術	*	*	0	*	14※	25※	47

11 がん、脳卒中、心筋梗塞、分娩、精神医療への対応状況

平成29年6月診療分

	山城南園域			近隣園域			
	京都山城総合医療センター	学研都市病院	精華町国民健康保険病院	田辺中央病院	京都岡本記念病院	宇治徳洲会病院	高の原中央病院
(がん)							
悪性腫瘍手術	10※	0	0	*	21※	*	*
病理組織標本作製	50※	0	0	*	63※	78※	64※
術中迅速病理組織標本作製	*	0	0	*	*	*	0
放射線治療	0	0	0	0	10※	*	0
化学療法	24※	*	0	*	26※	12※	*
がん患者指導管理料1及び2	0	0	0	0	*	*	0
抗悪性腫瘍剤局所持続注入	*	*	0	0	*	*	0
肝動脈塞栓を伴う抗悪性腫瘍剤肝動脈内注入	0	0	0	0	0	0	0
(脳卒中)							
超急性期脳卒中加入	0	0	0	0	*	*	0
脳血管内手術	0	0	0	0	*	*	0
(心筋梗塞)							
経皮的冠動脈形成術	25	*	0	*	*	61※	13※
(分娩)							
分娩件数 (正常分娩、帝王切開を含む、死産を除く)	35	0	0	27	0	40※	0
(精神医療)							
入院精神療法(I)	0	0	0	0	*	0	0
精神科リエゾンチーム加算	0	0	0	0	0	0	0
認知症ケア加算1	0	0	0	0	87※	0	0
認知症ケア加算2	0	0	32	97	0	156※	0
精神疾患診療体制加算1及び2	0	0	0	0	*	*	0
精神疾患診断治療初回加算(救命救急入院料)	0	0	0	0	0	*	0

12 救急医療の実施状況

平成29年6月診療分

	山城南園域			近隣園域			
	京都山城総合医療センター	学研都市病院	精華町国民健康保険病院	田辺中央病院	京都岡本記念病院	宇治徳洲会病院	高の原中央病院
院内トリアージ実施料	0	0	0	0	*	0	0
夜間休日救急搬送医学管理料	20※	*	0	28※	28※	0	*
精神科疾患患者等受入加算	0	0	0	0	*	0	0
救急医療管理加算1及び2	119※	*	0	110	101※	449※	148
在宅患者緊急入院診療加算	*	0	*	0	0	0	*
休日※1に受診した患者延べ数(年間)	5,202	848	255	7,562	1,619	11,629	2,382
うち診察後直ちに入院となった患者延べ数	410	47	*	397	352	1,077	277
診察後直ちに入院となった患者の割合	7.9%	5.5%	*%	5.2%	21.7%	9.3%	11.6%
夜間※2に受診した患者延べ数(年間)	6,116	2,179	242	14,492	4,898	18,576	1,795
うち診察後直ちに入院となった患者延べ数	1,748	203	*	1,586	1,412	2,659	396
診察後直ちに入院となった患者の割合	28.6%	9.3%	*%	10.9%	28.8%	14.3%	22.1%
救急車の受入件数	2,373	527	70	3,244	4,524	8,233	1,416

※1 休日:日曜日、祝日、年末年始

※2 夜間・時間外:医療機関が表示する診療時間以外の時間(休日を除く)

13 急性期後の支援、在宅復帰の支援の状況

平成29年6月診療分

	山城南圏域			近隣圏域			
	京都山城総合医療センター	学研都市病院	精華町国民健康保険病院	田辺中央病院	京都岡本記念病院	宇治徳洲会病院	高の原中央病院
退院支援加算1	33※	0	0	38※	36※	205※	0
退院支援加算2	0	0	0	0	0	0	30※
低量・在宅等支援 療養 病床初期加算及び在宅診療所一時病床初期加算	56	61※	0	0	0	0	*
地域連携診療計画加算(退院支加算1)	*	0	0	*	0	*	0
退院時共同指導料2	0	0	0	0	0	*	0
介護支援連携指導料	*	0	*	*	*	11※	0
退院時リハビリテーション指導料	12※	29※	*	35※	46※	0	42※
退院前訪問指導料	*	0	*	0	*	*	0

14 全身管理の状況

平成29年6月診療分

	山城南圏域			近隣圏域			
	京都山城総合医療センター	学研都市病院	精華町国民健康保険病院	田辺中央病院	京都岡本記念病院	宇治徳洲会病院	高の原中央病院
中心静脈注射	15※	*	14	*	*	29※	*
呼吸心拍監視	221※	45	11	138※	295※	640※	233
酸素吸入	117※	37	18	63※	227※	284※	146
観血的動脈圧測定(1時間を超えた場合)	25	0	0	0	43※	16※	*
ドレーン法、胸腔若しくは腹腔洗浄	28※	42	*	*	86※	112※	28※
人工呼吸(5時間を超えた場合)	*	*	0	*	18※	37※	*
人工腎臓、腹膜灌流	*	0	0	*	14※	16※	*
経管栄養カテーテル交換法	0	0	*	18	*	*	0

15 リハビリテーションの実施状況

平成29年6月診療分

	山城南圏域			近隣圏域			
	京都山城総合医療センター	学研都市病院	精華町国民健康保険病院	田辺中央病院	京都岡本記念病院	宇治徳洲会病院	高の原中央病院
疾患別リハビリテーション料	140※	221	49	196	399※	620※	250※
心大血管疾患リハビリテーション料	0	0	0	13※	32※	0	22※
脳血管疾患等リハビリテーション料	14※	*	23	38※	110※	150※	48※
廃用症候群リハビリテーション料	37※	*	0	*	78※	276※	12※
運動器リハビリテーション料	26※	174	28	50※	62※	106※	127※
呼吸器リハビリテーション料	*	0	0	*	63※	46※	0
障害児(者)リハビリテーション料	0	0	0	0	0	0	0
がん患者リハビリテーション料	14※	0	0	*	0	0	*
認知症患者リハビリテーション料	0	0	0	0	0	0	0
早期リハビリテーション加算(リハビリテーション料)	91※	95※	16	123※	278※	530※	156※
初期加算(リハビリテーション料)	65※	64※	12	111※	214※	441※	101※
摂食機能療法	12※	*	*	13※	0	*	15※
リハビリテーション充実加算(回復期リハビリテーション病棟入院料)	0	0	0	0	0	0	0
休日リハビリテーション提供体制加算(回復期リハビリテーション病棟入院料)	0	76	0	0	0	56	75※
入院時訪問指導加算(リハビリテーション総合計画詳細料)	0	0	0	0	0	0	0

16 長期療養患者の受入状況

平成29年6月診療分

	山城南圏域			近隣圏域			
	京都山城総合医療センター	学研都市病院	精華町国民健康保険病院	田辺中央病院	京都岡本記念病院	宇治徳洲会病院	高の原中央病院
療養病棟入院基本料1.2(A~I)	0	48	0	0	0	0	*
看護計画策定加算 療養病棟入院基本料、有床診療所療養病床入院基本料	0	23	0	0	0	0	0
重度褥瘡処置	0	0	*	*	*	*	0
重症皮膚潰瘍管理加算	0	0	0	0	0	0	0

17 重度の障害児等の受入状況

平成29年6月診療分

	山城南圏域			近隣圏域			
	京都山城総合医療センター	学研都市病院	精華町国民健康保険病院	田辺中央病院	京都岡本記念病院	宇治徳洲会病院	高の原中央病院
難病等特別入院診療加算	*	*	0	*	*	*	*
特殊疾患入院施設管理加算	0	0	59	54	80	0	0
超重症児(者)・準超重症児(者)入院診療加算	*	0	13	14	*	0	0
障害児(者)リハ(再掲)	0	0	0	0	0	0	0
強度行動障害入院医療管理加算	0	0	0	0	0	0	0

