
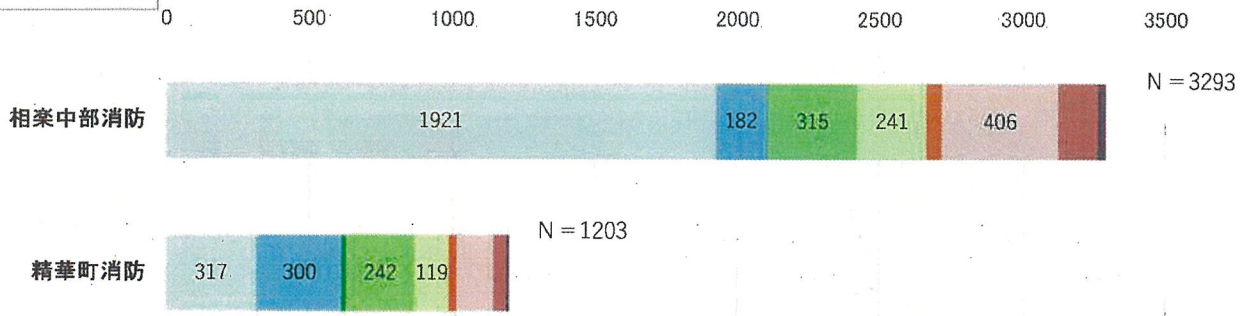


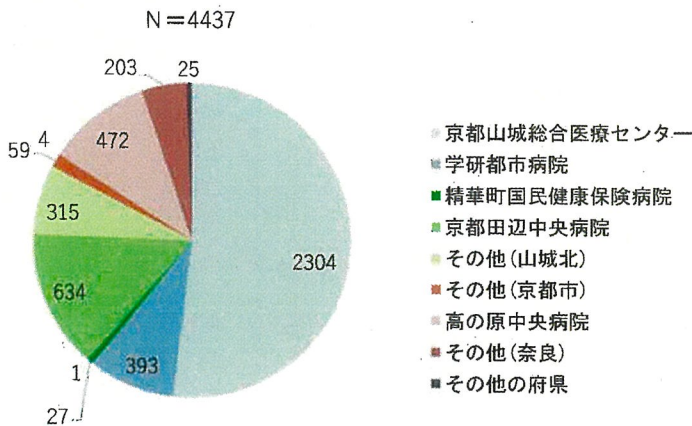

# 救急搬送の状況 (相楽中部消防・精華町消防)

令和3年度



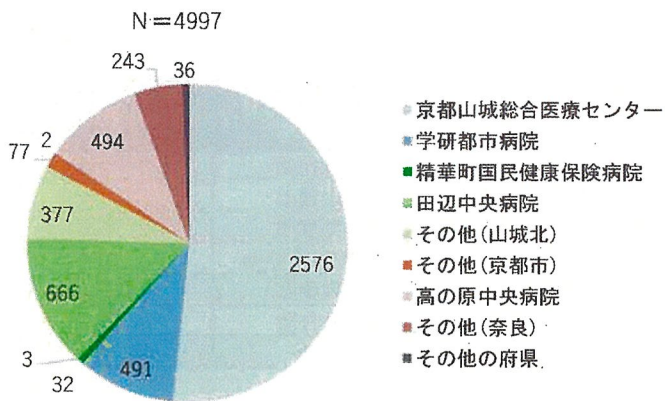
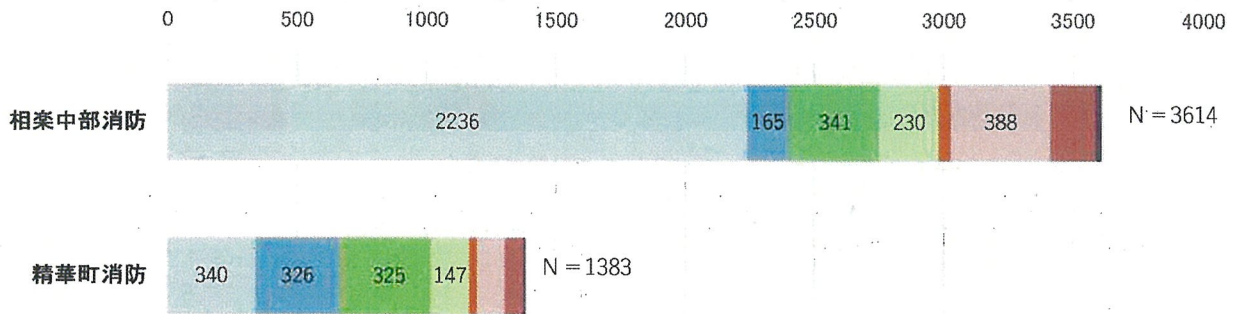
搬送医療機関所在地	搬送人数	%
山城南	2737	60.9%
山城北	917	20.4%
京都市	82	1.8%
京都府(その他)	1	0.0%
奈良県	721	16.0%
その他	38	0.8%
計	4496	100.0%

令和2年度



搬送医療機関所在地	搬送人数	%
山城南	2725	61.4%
山城北	949	21.4%
京都市	59	1.3%
京都府(その他)	4	0.1%
奈良県	675	15.2%
その他	25	0.6%
計	4437	100.0%

平成31年度



搬送医療機関所在地	搬送人数	%
山城南	3102	62.1%
山城北	1043	20.9%
京都市	77	1.5%
京都府(その他)	2	0.0%
奈良県	737	14.7%
その他	36	0.7%
計	4997	100.0%



令和3年救急搬送状況

相楽中部消防組合消防本部

所在地	病院名	総搬送件数(人員)		事故種別・疾病分類別搬送件数(人員)										山城南管内市町村の現場から各病院までの平均搬送時間				
		件数	%	循環器疾患	呼吸器疾患	消化器疾患	小児	脳疾患	CPA	中毒	産科・周産期	自損	熱傷	木津川市	笠置町	和束町	精華町	南山城村
山城南	木津川市 京都山城総合医療センター	1921	58.3	180	148	143	80	83	61		3	3	1	6.7	18.5	18.6		28.7
	精華町 学研都市病院	182	5.5	12	14	5	16		5			1		9.91	23	26		46.2
		精華町 国民健康保険病院	3	0.1		2									11			
		その他の山城南医療圏	2	0.1			1								6		21	
山城北	宇治市 宇治徳洲会病院	84	2.6	2	5	4	7	2	1	2	1		1	31.9	47	49.7		47
	城陽市 京都きづ川病院	56	1.7	1	3	3		13	1	1		2		26.4	43.5	41		48.3
	京田辺市 京都田辺中央病院	315	9.6	9	8	11	65	32	2	1		4	1	19.2	29	34.85		45.2
	久御山町 京都岡本記念病院	84	2.6	9	4	6		27	1			4		25.7	41	42.2		58
	城陽市 南京都病院	12	0.4	1	5		1							18.1		32.6		
		その他の山城北医療圏	5	0.2	1										49.2			
小計		2,664	80.9	215	189	173	169	157	71	4	4	14	3					
京都市	上京区 京都府立医大病院	16	0.5	1	4		3				1			45.8	63			
	東山区 京都第一赤十字病院	16	0.5	2	1	2	3	1			4			35.8		63		
	伏見区 京都医療センター	4	0.1	1	1									34				
	左京区 京大病院	10	0.3		2	1		2			1			41.2				
		その他の京都市内	8	0.2	1	1	1		1			2			40.8	54	68	
	その他の京都府内																	
奈良県	奈良市 高の原中央病院	406	12.3	25	35	38		11	1	6		1		7.7	32.8	28.04		39
	奈良市 奈良県総合医療センター	25	0.8	6	2	1	2							23.9		50		
	奈良市 市立奈良病院	30	0.9	3	2	4	2	3						15.4		25		
	生駒市 近大奈良病院	6	0.2	1	1		2							30.3				
	天理市 天理よろづ相談所病院	40	1.2	9	8	1	1	2						23.9		37.1		45.6
		その他の奈良県内	38	1.2	6	1	2		4			1			20.6		33	
小計		599	18.2	55	58	50	13	24	1	6	9	1						
その他	その他の府県	30	0.9	4	3		1	7	2					21.8				
小計		30	0.9	4	3		1	7	2									
総計		3,293	100	274	250	223	183	188	74	10	13	15	3					



令和2年救急搬送状況

相楽中部消防組合消防本部

所在地	病院名	総搬送件数(人員)		事故種別・疾病分類別搬送件数(人員)										山城南管内市町村の現場から各病院までの平均搬送時間				
		件数	%	循環器疾患	呼吸器疾患	消化器疾患	小児	脳疾患	CPA	中毒	産科・周産期	自損	熱傷	木津川市	笠置町	和束町	精華町	南山城村
山城南	木津川市 京都山城総合医療センター	1984	60.7	14	7	1	63	194	74	14		9	5	6.7	18.3	18.3		28.1
	精華町 学研都市病院	147	4.5	2			12	10	5					9.34	22	22.6		
		精華町 国民健康保険病院	7	0.2											12.8			
		その他の山城南医療圏																
山城北	宇治市 宇治徳洲会病院	64	2.0	1	5		4	11		2	1	1	1	29.8	54	43.5		48.3
	城陽市 京都きづ川病院	24	0.7	1				9		1		1		23.4		37.2		
	京田辺市 京都田辺中央病院	349	10.7	5		2	57	115	4	7		3		19.8	29.8	31.7		15.4
	久御山町 京都岡本記念病院	90	2.8	5		1		40	1			1		26.6	48	40.7		48.3
	城陽市 南京都病院	3	0.1				1							17.3				
		その他の山城北医療圏	7	0.2									1		30.3		47	
小計		2,675	81.8	28	12	4	137	379	84	24	1	16	6					
京都市	上京区 京都府立医大病院	15	0.5		1						1			43.5		81		
	東山区 京都第一赤十字病院	13	0.4		1	2					3		1	36.9		49		
	伏見区 京都医療センター	3	0.1		2									34.5		48		
	左京区 京大病院	7	0.2						1		1			42.7				
		その他の京都市内	3	0.1										42	56	57.5		
		その他の京都府内	4	0.1										36.6				
奈良県	奈良市 高の原中央病院	374	11.4	5					2	1		1		8.37	22.6	26.1		34
	奈良市 奈良県総合医療センター	27	0.8			1		5						21.2		34		
	奈良市 市立奈良病院	29	0.9	5			1							14.3		26		
	生駒市 近大奈良病院	10	0.3				2							28.9				
	天理市 天理よろづ相談所病院	45	1.4	3	1	1		3						25.6	32.5	37.4		46
		その他の奈良県内	44	1.3				1	5			2	2		22.3	13	37.3	
小計		574	17.6	13	5	4	4	13	3	1	7	3	1					
その他	その他の府県	20	0.6	2		1	3	1	1					39.2	54	35		25.5
小計		20	0.6	2		1	3	1	1									
総計		3,269	100	43	17	9	144	393	88	25	8	19	7					



平成31年(令和元年)救急搬送状況

相楽中部消防組合消防本部

所在地	病院名	総搬送件数(人員)		事故種別・疾病分類別搬送件数(人員)										山城南管内市町村の現場から各病院までの平均搬送時間				
		件数(人員)	%	循環器疾患	呼吸器疾患	消化器疾患	小児	脳疾患	CPA	中毒	産科・周産期	自損	熱傷	木津川市	笠置町	和束町	精華町	南山城村
山城南	木津川市 京都山城総合医療センター	2236	61.9	184	199	209	164	80	51	11	9	9	3	7	18	17.7		27.1
	精華町 学研都市病院	165	4.6	7	16	8	28	4	2	1		1		8.4	24.8	25.6		38.6
		精華町 国民健康保険病院	4	0.1	1										7.3			
		その他の山城南医療圏	3	0.1					1						7		10	
山城北	宇治市 宇治徳洲会病院	77	2.1	3	7	5	14	2			7		2	29.8		43.2		51
	城陽市 京都きづ川病院	46	1.3	2	2	4	3							22.3	35	35.7		41
	京田辺市 田辺中央病院	341	9.4	10	24	20	97	20	1	5	2	3	3	20	30.3	31.4		37.6
	久御山町 京都岡本記念病院	83	2.3	9			4	5	1	3		3		24.9		69		39
	城陽市 南京都病院	7	0.2		5									16.4				
		その他の山城北医療圏	17	0.5		1								33.3				
小計		2,979	82.4	216	254	246	310	112	55	20	18	16	8					
京都市	上京区 京都府立医大病院	18	0.5				6				2			43.8				
	東山区 京都第一赤十字病院	9	0.2		1	1	1				4		1	39.6				
	伏見区 京都医療センター	4	0.1				1							36		46		
	左京区 京大病院	8	0.2		2									41.4	56.3			
		その他の京都市内	8	0.2		1		1						38.6	51			
		その他の京都府内	2	0.1										35.5				
奈良県	奈良市 高の原中央病院	388	10.7	31	37	34	7	16	6	1	1		8.3	25.4	30.5		34.1	
	奈良市 奈良県総合医療センター	33	0.9	4	2	5		1			2		22.5		40		46	
	奈良市 市立奈良病院	35	1.0		3	2	1	3		1			14.4	28	27.2			
	生駒市 近大奈良病院	6	0.2		1		1	1				1	29.8					
	天理市 天理よろづ相談所病院	49	1.4	7	8	3		5			1		26.7	37	37.8		44.3	
		その他の奈良県内	48	1.3	4	7	5	1	1			4		20.7	32.6			41
小計		608	16.8	46	62	50	19	27	6	2	14	1	1					
その他	その他の府県	27	0.7	2		2		2	1				1	35.3				21.3
小計		27	0.7	2		2		2	1				1					
総計		3,614	100	264	316	298	329	141	62	22	32	17	10					



令和3年救急搬送状況

精華町消防本部

所在地	病院名	総搬送件数(人員)		事故種別・疾病分類別搬送件数(人員)										山城南管内市町村の現場から各病院までの平均搬送時間				
		件数(人員)	%	循環器疾患	呼吸器疾患	消化器疾患	小児	脳疾患	CPA	中毒	産科・周産期	自損	熱傷	木津川市	笠置町	和束町	精華町	南山城村
山城南	木津川市 京都山城総合医療センター	317	26.4	23	58	49	10	21	3	0	2	0	0				10	
	精華町 学研都市病院	300	24.9	14	31	25	6	5	19	0	0	1	0				5	
		精華町国民健康保険病院	11	0.9	2	3	0	0	1	0	0	0	0	0				4
		その他の山城南医療圏	1	0.1	0	0	0	0	0	0	0	0	0	0				9
山城北	宇治市 宇治徳洲会病院	32	2.7	2	3	1	1	4	2	0	0	0	0				24	
	城陽市 京都きづ川病院	38	3.2	1	1	2	0	10	0	0	0	0	0				16	
	京田辺市 京都田辺中央病院	242	20.1	10	22	26	30	15	1	2	2	0	0				14	
	久御山町 京都岡本記念病院	36	3.0	1	3	1	0	11	0	0	0	1	0				19	
	城陽市 南京都病院	5	0.4	0	4	0	0	0	0	0	0	0	0				14	
		その他の山城北医療圏	8	0.7	0	0	2	0	0	0	0	0	1	0				30
小計		990	82.3	53	125	106	47	67	25	2	4	3	0					
京都市	上京区 京都府立医大病院	3	0.2	0	1	0	0	0	0	0	0	0	0				38	
	東山区 京都第一赤十字病院	4	0.3	2	1	0	0	0	0	0	0	0	0				29	
	伏見区 京都医療センター	8	0.7	2	3	0	0	0	0	0	1	0	0				30	
	左京区 京大病院	4	0.3	0	0	0	0	0	0	0	0	0	0				41	
		その他の京都市内	9	0.7	0	3	4	0	0	0	0	1	0	0				34
	その他の京都府内	1	0.1	0	0	0	0	0	0	0	0	0	0				0	
奈良県	奈良市 高の原中央病院	130	10.8	20	7	19	0	5	1	1	1	1	0				7	
	奈良市 奈良県総合医療センター	21	1.7	3	0	4	0	2	0	0	0	0	0				22	
	奈良市 市立奈良病院	8	0.7	1	0	3	0	1	0	0	0	0	0				17	
	生駒市 近大奈良病院	2	0.2	1	0	0	0	0	0	0	0	0	0				29	
	天理市 天理よろづ相談所病院	5	0.4	1	0	3	0	0	0	0	0	0	0				30	
		その他の奈良県内	10	0.8	1	0	0	0	0	0	0	0	0	0				19
小計		205	17.0	31	15	33	0	8	1	1	3	1	0					
その他	その他の府県	8	0.7	1	1	1	0	1	1	0	1	0	0					
小計		8	0.7	1	1	1	0	1	1	0	1	0	0					
総計		1,203	100	85	141	140	47	76	27	3	8	4	0					



令和2年救急搬送状況

精華町消防本部

所在地	病院名	総搬送件数(人員)		事故種別・疾病分類別搬送件数(人員)										山城南管内市町村の現場から各病院までの平均搬送時間				
		件数	%	循環器疾患	呼吸器疾患	消化器疾患	小児	脳疾患	CPA	中毒	産科・周産期	自損	熱傷	木津川市	笠置町	和束町	精華町	南山城村
山城南	木津川市 京都山城総合医療センター	320	27.4	14	23	40	7	23	18	0	4	0	0				10	
	精華町 学研都市病院	246	21.1	13	15	15	7	3	6	0	0	2	0				5	
		精華町国民健康保険病院	20	1.7	1	4	0	0	0	0	0	0	0	0				4
		その他の山城南医療圏	1	0.1	0	0	0	0	0	0	0	0	0	0				9
山城北	宇治市 宇治徳洲会病院	29	2.5	3	3	2	3	3	0	0	1	0	0				24	
	城陽市 京都きづ川病院	56	4.8	3	2	4	1	13	0	0	0	2	0				16	
	京田辺市 京都田辺中央病院	285	24.4	19	15	22	18	37	0	0	3	0	0				14	
	久御山町 京都岡本記念病院	32	2.74	3	0	5	0	11	0	0	0	1	0				19	
	城陽市 南京都病院	6	0.5	0	6	0	0	0	0	0	0	0	0				14	
		その他の山城北医療圏	4	0.3	0	0	0	0	0	0	0	0	0	0				30
小計		999	85.5	56	68	88	36	90	24	0	8	5	0					
京都市	上京区 京都府立医大病院	2	0.2	0	0	0	1	0	0	0	0	0	0				38	
	東山区 京都第一赤十字病院	3	0.3	0	0	0	0	0	0	0	1	0	0				29	
	伏見区 京都医療センター	6	0.5	0	3	1	0	0	0	0	0	0	0				30	
	左京区 京大病院	3	0.3	0	0	0	0	0	0	0	0	0	0				41	
		その他の京都市内	4	0.3	0	1	0	0	0	0	0	0	0	0				34
	その他の京都府内	0	0	0	0	0	0	0	0	0	0	0	0				0	
奈良県	奈良市 高の原中央病院	98	8.4	12	4	11	0	2	1	0	0	0	0				7	
	奈良市 奈良県総合医療センター	17	1.5	2	3	1	0	3	0	0	1	0	0				22	
	奈良市 市立奈良病院	8	0.7	1	0	1	2	0	0	0	0	0	0				17	
	生駒市 近大奈良病院	4	0.3	1	1	1	1	0	0	0	0	0	0				29	
	天理市 天理よろづ相談所病院	8	0.7	0	0	4	0	1	0	0	0	0	0				30	
		その他の奈良県内	11	0.9	0	0	1	2	0	0	0	0	0	0				19
小計		164	14.0	16	12	20	6	6	1	0	2	0	0					
その他	その他の府県	5	0.4	3	0	0	0	0	0	0	0	0	0					
小計		5	0.4	3	0	0	0	0	0	0	0	0	0					
総計		1,168	100	75	80	108	42	96	25	0	10	5	0					



平成31年(令和元年) 救急搬送状況

精華町消防本部

所在地	病院名	総搬送件数(人員)		事故種別・疾病分類別搬送件数(人員)										山城南管内市町村の現場から各病院までの平均搬送時間					
		件数	%	循環器疾患	呼吸器疾患	消化器疾患	小児	脳疾患	CPA	中毒	産科・周産期	自損	熱傷	木津川市	笠置町	和束町	精華町	南山城村	
山城南	木津川市 京都山城総合医療センター	340	24.6	19	15	23	27	49	5	1	4	0	0				11		
	精華町	学研都市病院	326	23.6	22	5	12	13	7	18	3	0	3	1				4	
		精華町国民健康保険病院	28	2.0	0	1	2	0	1	0	0	0	0	0				4	
		その他の山城南医療圏	0	0.0	0	0	0	0	0	0	0	0	0	0				2	
山城北	宇治市 宇治徳洲会病院	46	3.3	3	3	7	2	9	0	4	3	1	0				22		
	城陽市 京都きづ川病院	55	4.0	1	1	1	0	20	1	6	0	0	0				15		
	京田辺市 田辺中央病院	325	23.5	21	5	18	37	80	1	2	1	1	1				13		
	久御山町 京都岡本記念病院	28	2.0	2	0	3	0	7	0	1	0	0	0				19		
	城陽市 南京都病院	16	1.2	0	16	0	0	0	0	0	0	0	0				15		
		その他の山城北医療圏	2	0.1	0	0	0	0	0	0	0	0	0	0				29	
小計		1,166	84.3	68	46	66	79	173	25	17	8	5	2						
京都市	上京区 京都府立医大病院	1	0.1	0	0	0	0	0	1	0	0	0	0				33		
	東山区 京都第一赤十字病院	8	0.6	1	0	0	0	1	0	0	4	0	0				29		
	伏見区 京都医療センター	9	0.7	1	3	2	0	1	0	0	1	0	0				28		
	左京区 京大病院	2	0.1	1	0	1	0	0	0	0	0	0	0				28		
		その他の京都市内	10	0.7	2	0	1	0	1	0	0	0	0	0				33	
	その他の京都府内	0	0.0	0	0	0	0	0	0	0	0	0	0				0		
奈良県	奈良市 高の原中央病院	106	7.7	15	1	8	0	7	0	0	0	0	0				8		
	奈良市 奈良県総合医療センター	16	1.2	0	2	4	1	1	0	0	2	0	0				22		
	奈良市 市立奈良病院	9	0.7	1	0	2	0	2	0	0	0	0	0				17		
	生駒市 近大奈良病院	8	0.6	1	0	3	0	0	0	0	0	0	0				26		
	天理市 天理よろづ相談所病院	15	1.1	3	0	3	0	2	0	0	0	0	0				29		
		その他の奈良県内	24	1.7	2	1	1	0	2	0	0	0	0	0				20	
小計		208	15.0	27	7	25	1	17	1	0	7	0	0						
その他	その他の府県	9	0.7	1	1	1	0	1	0	0	0	0	0				39		
小計		9	0.7	1	1	1	0	1	0	0	0	0	0						
総計		1,383	100	96	54	92	80	191	26	17	15	5	2						



## 京都府小児救急医療電話相談事業（#8000）及び救急安心センターきょうと（#7119）の医療圏ごとの実績件数

### 1 京都府小児救急医療電話相談事業（#8000）

医療圏	令和3年度	令和2年度	令和元年度	平成30年度	平成29年度
丹後	222	209	341	383	381
中丹	987	879	1,462	1,520	1,218
南丹	497	446	686	728	786
京都・乙訓	9,648	9,106	13,438	15,272	15,559
山城北	2,258	2,010	3,147	3,561	3,666
<b>山城南</b>	<b>828</b>	<b>755</b>	<b>1,214</b>	<b>1,325</b>	<b>1,189</b>
不明・その他	19	14	47	220	259
合計	14,459	13,419	20,335	23,009	23,058

### 2 救急安心センターきょうと（#7119）

医療圏	令和3年度	令和2年度※
丹後	294	120
中丹	979	366
南丹	745	232
京都・乙訓	21,532	7,998
山城北	3,389	1,265
<b>山城南</b>	<b>927</b>	<b>321</b>
不明・その他	128	62
合計	27,994	10,364

※令和2年10月から開始



京都府小児救急医療電話相談事業（#8000）の市町村別実績（件数）

医療圏	市町村名	R 3	R 2	R 元	H 3 0	H 2 9
丹後	宮津市	37	25	66	60	56
	京丹後市	149	138	203	242	244
	伊根町	4	4	10	6	3
	与謝野町	32	42	62	75	78
	小計	222	209	341	383	381
中丹	福知山市	332	305	525	535	536
	舞鶴市	571	476	766	820	560
	綾部市	84	98	171	165	122
	小計	987	879	1,462	1,520	1,218
南丹	亀岡市	382	349	538	573	628
	南丹市	90	77	121	113	114
	京丹波町	25	20	27	42	44
	小計	497	446	686	728	786
京都・乙訓	京都市	8,395	8,007	11,761	13,327	13,599
	向日市	429	394	622	656	694
	長岡京市	669	576	840	1,065	1,065
	大山崎町	155	129	215	224	201
	小計	9,648	9,106	13,438	15,272	15,559
山城北	宇治市	1,020	937	1,416	1,625	1,789
	城陽市	420	337	516	600	522
	八幡市	296	284	451	525	563
	京田辺市	391	342	563	577	560
	久御山町	82	61	110	138	157
	井手町	26	24	37	33	37
	宇治田原町	23	25	54	63	38
	小計	2,258	2,010	3,147	3,561	3,666
山城南	木津川市	646	559	841	920	842
	笠置町	1	4	5	3	3
	和束町	4	3	34	14	10
	精華町	172	185	330	379	322
	南山城村	5	4	4	9	12
	小計	828	755	1,214	1,325	1,189
不明・その他		19	14	47	220	259
合計		14,459	13,419	20,335	23,009	23,058



救急安心センターきょうと（＃7119）の市町村別実績（件数）

医療圏	市町村名	R 3	R 2※
丹後	宮津市	41	21
	京丹後市	205	86
	伊根町	9	1
	与謝野町	39	12
	小計	294	120
中丹	福知山市	394	151
	舞鶴市	497	189
	綾部市	88	26
	小計	979	366
南丹	亀岡市	528	169
	南丹市	156	40
	京丹波町	61	23
	小計	745	232
京都・乙訓	京都市	19,847	7,423
	向日市	706	243
	長岡京市	832	274
	大山崎町	147	58
	小計	21,532	7,998
山城北	宇治市	1,458	579
	城陽市	465	149
	八幡市	699	256
	京田辺市	596	204
	久御山町	103	51
	井手町	26	9
	宇治田原町	42	17
	小計	3,389	1,265
山城南	木津川市	673	234
	笠置町	7	2
	和束町	6	3
	精華町	233	76
	南山城村	8	6
	小計	927	321
不明・その他		128	62
合計		27,994	10,364

※令和2年10月から開始