

第1章 京 都 府 財 政 状 況

第1 平成29年度決算の概要について

1 一 般 会 計

～一般会計決算の状況～

(単位：百万円・%)

	平成29年度	平成28年度	増 減 額	対前年度比
歳 入 総 額 A	921,723	942,845	△21,122	97.8
歳 出 総 額 B	918,507	938,245	△19,738	97.9
形 式 収 支 C = A - B	3,216	4,600	△1,384	69.9
翌年度へ繰り越すべき財源 D	2,458	3,910	△1,452	62.9
実 質 収 支 E = C - D	758	690	68	109.9
前年度実質収支 F	690	683	7	101.0
単 年 度 収 支 E - F	68	7	61	971.4

～決算収支の特徴～

◆景気の回復基調を受け府税収入が増加したものの、社会保障関係経費は引き続き増加傾向にあり、厳しい財政運営が続く

◆府費負担教職員制度の見直し（京都市への移管）に伴い、歳入・歳出とも前年度から減、制度見直しの影響は歳入・歳出とも300億円程度であり、その影響を除くと、実質的には歳入・歳出とも前年度から増

<歳 出> 9,185億円（対前年度比 197億円減）

- 社会保障関係経費の増 約35億円
- 北部産業創造センターやけいはんなプラザの整備等による商工費の増 約14億円
- 台風18号・21号災害からの復旧等に伴う災害復旧費の増 約10億円

<歳 入> 9,217億円（対前年度比 211億円減）

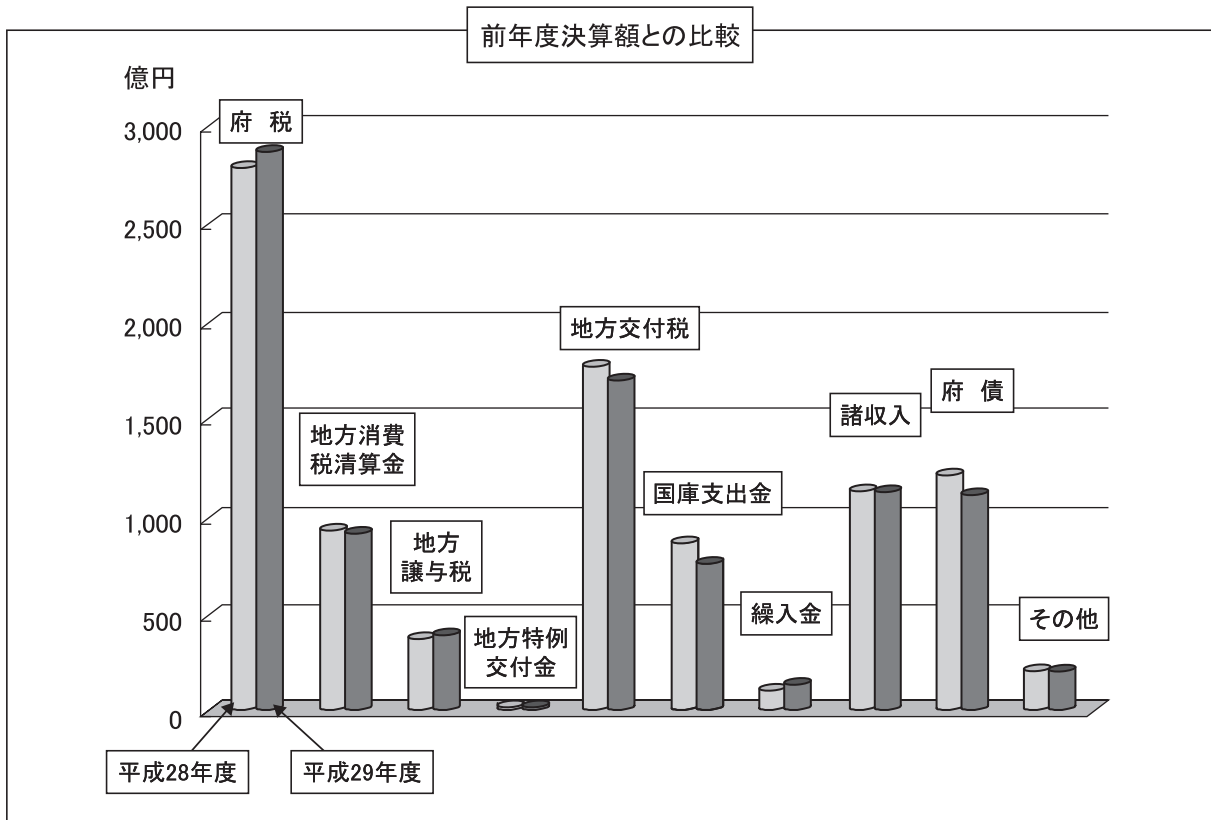
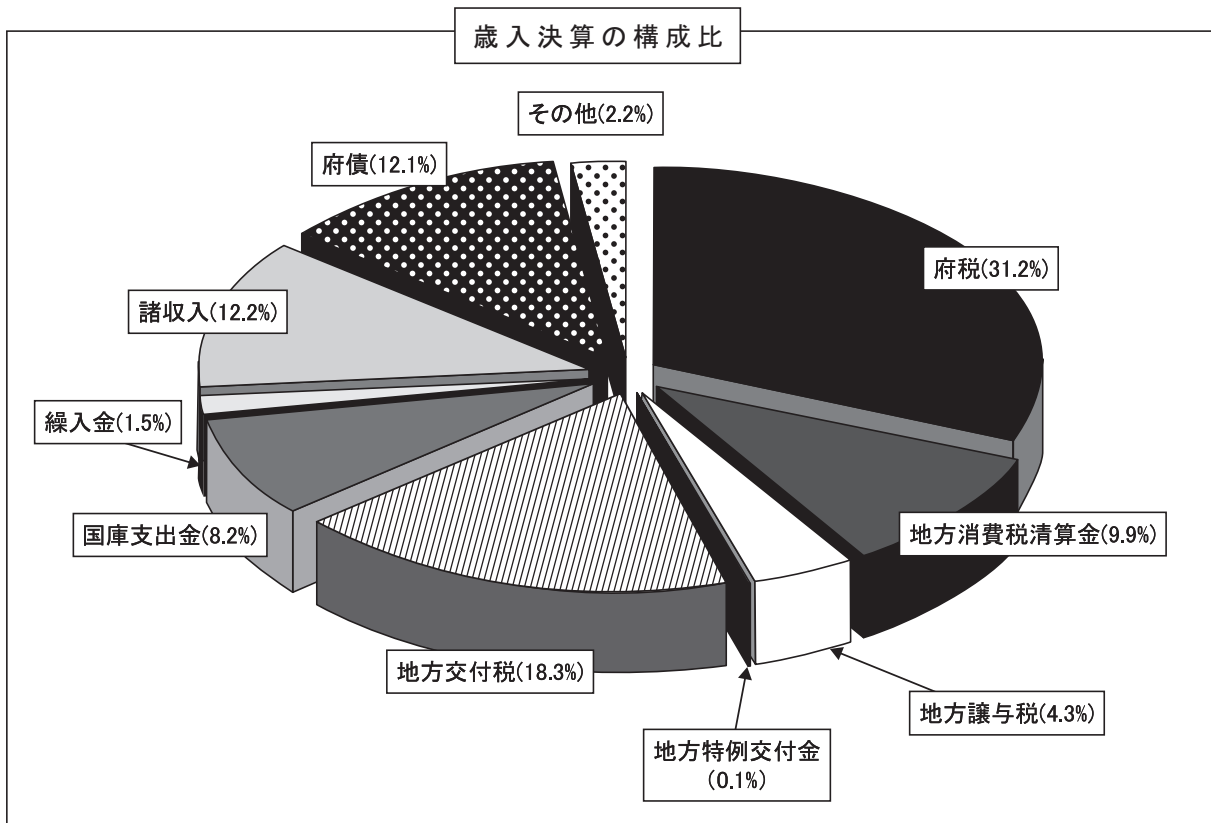
- 府税（地方消費税除く）、地方譲与税の増 約128億円
- 清算基準の見直し等に伴う地方消費税、地方消費税清算金の減 △約60億円

◆歳入

(単位：百万円・%)

科 目	平成29年度		平成28年度		増 減 額	対前年度比
		構成比		構成比		
府 税	287,559	31.2	279,407	29.6	8,152	102.9
地方消費税清算金	91,148	9.9	93,795	9.9	△2,647	97.2
地方譲与税	39,302	4.3	37,961	4.0	1,341	103.5
地方特例交付金	777	0.1	957	0.1	△180	81.2
地方交付税	169,079	18.3	177,131	18.8	△8,052	95.5
交通安全対策特別交付金	439	0.0	470	0.1	△31	93.4
分担金及び負担金	1,538	0.2	1,658	0.2	△120	92.8
使用料及び手数料	12,236	1.3	12,355	1.3	△119	99.0
国庫支出金	75,970	8.2	87,386	9.3	△11,416	86.9
財産収入	1,431	0.2	2,094	0.2	△663	68.3
寄附金	85	0.0	50	0.0	35	170.0
繰入金	13,798	1.5	10,719	1.1	3,079	128.7
繰越金	4,600	0.5	4,517	0.5	83	101.8
諸収入	112,619	12.2	113,146	12.0	△527	99.5
府 債	111,142	12.1	121,199	12.9	△10,057	91.7
うち 臨時財政対策債	48,947	5.3	47,921	5.1	1,026	102.1
合 計	921,723	100.0	942,845	100.0	△21,122	97.8

<参考> 平成29年度末 府債残高 2兆1,893億円、府民1人当たり残高854千円
 実質的府債残高 1兆1,614億円、府民1人当たり残高453千円



税目別府税収入額調

(単位：百万円・%)

			平成29年度		平成28年度		増減額
				対前年度比		対前年度比	
普通 税	府 民 税	個人	102,493	105.0	97,600	97.9	4,893
		法人	11,928	107.9	11,058	79.9	870
		利子割	1,211	123.8	978	49.5	233
		個人	3,915	100.7	3,887	104.1	28
		法人	68,710	106.4	64,576	108.5	4,134
	地方消費税		45,003	93.1	48,314	90.5	△3,311
	不動産取得税		8,327	106.4	7,824	90.6	503
	府たばこ税		2,533	93.5	2,708	96.3	△175
	ゴルフ場利用税		755	94.8	796	96.0	△41
	自動車取得税		3,733	135.3	2,759	106.3	974
	軽油引取税		13,800	99.7	13,835	101.1	△35
	自動車税		25,040	100.2	24,998	99.0	42
	鉦区税		0	74.8	1	116.4	△1
	計		287,448	102.9	279,334	97.7	8,114
	目的 税	軽油引取税(旧法)		0	54.0	0	67.1
狩猟税		20	100.0	20	100.0	0	
産業廃棄物税		91	171.7	53	103.9	38	
計		111	152.1	73	102.8	38	
合計		287,559	102.9	279,407	97.7	8,152	

参考 うち法人2税

80,638

106.6%

75,634

103.1

5,004

◆ 府税の状況

○ 平成29年度府税収入状況

平成29年度における府税の総収入額は、2,875億5,900万円であり、その税目別決算額は、次表のとおりです。

府税収入の税目別構成比について見てみると、個人府民税が35.6%、次いで法人2税（法人府民税及び法人事業税）が28.0%であり、これらの税が府税収入の主要なものとなっています。

年次別府税収入額調

(単位 百万円)

税目	平成26年度		平成27年度		平成28年度		平成29年度			
	決算額	対前年度比 %	決算額	対前年度比 %	決算額	対前年度比 %	決算額	対前年度比 %	構成比 %	
府民税	個人	97,678	102.0	99,724	102.1	97,600	97.9	102,493	105.0	35.6
	法人	15,034	116.6	13,847	92.1	11,058	79.9	11,928	107.9	4.1
	利子割	2,289	88.2	1,977	86.4	978	49.5	1,211	123.8	0.4
	計	115,001	103.3	115,548	100.5	109,636	94.9	115,632	105.5	40.1
事業税	個人	3,594	105.3	3,733	103.9	3,887	104.1	3,915	100.7	1.4
	法人	51,502	115.6	59,505	115.5	64,576	108.5	68,710	106.4	23.9
	計	55,096	114.9	63,238	114.8	68,463	108.3	72,625	106.1	25.3
地方消費税	28,679	98.6	53,383	186.1	48,314	90.5	45,003	93.1	15.7	
不動産取得税	7,713	103.5	8,631	111.9	7,824	90.6	8,327	106.4	2.9	
府たばこ税	2,886	89.7	2,811	97.4	2,708	96.3	2,533	93.5	0.9	
ゴルフ場利用税	827	98.0	829	100.2	796	96.0	755	94.8	0.3	
自動車取得税	1,539	45.5	2,595	168.6	2,759	106.3	3,733	135.3	1.3	
軽油引取税	13,607	101.0	13,682	100.6	13,835	101.1	13,800	99.7	4.8	
自動車税	25,569	98.4	25,261	98.8	24,998	99.0	25,040	100.2	8.7	
その他の税	92	100.0	71	77.2	74	104.2	111	150.0	0.0	
旧法による税	1	20.0	0	96.8	0	67.1	0	54.0	0.0	
合計	251,010	103.4	286,049	114.0	279,407	97.7	287,559	102.9	100.0	
(参考) 徴収率 ()内は現年課税分	98.0 (99.3)	%	98.5 (99.5)	%	98.6 (99.4)	%	98.8 (99.5)	%		

(注) 1 その他の税は鉾区税、狩猟税及び産業廃棄物税です。

2 旧法による税は特別地方消費税、自動車取得税及び軽油引取税です。

また、平成29年度の決算額を前年度と比べると2.9%の増となっています。

これは、個人府民税や法人2税が増加したことが大きな要因となっています。

○ 府民1人当たりの税額等について

平成29年度府税決算額における府民1人当たりの税額は111,028円で、前年度と比べ3,443円、3.2%の増加となっています。

府民1人当たりの税額等の年次別比較表

年 度 区 分	平成25年度		平成26年度		平成27年度		平成28年度		平成29年度	
	税 額 等	対前年 度 比 %	税 額 等	対前年 度 比 %	税 額 等	対前年 度 比 %	税 額 等	対前年 度 比 %	税 額 等	対前年 度 比 %
府 税 決 算 額 (千円)	242,765,609	103.5	251,009,808	103.4	286,049,322	114.0	279,406,759	97.7	287,558,539	102.9
人 口 (人)	2,611,948	99.7	2,605,923	99.8	2,603,238	99.9	2,597,078	99.8	2,589,961	99.7
世 帯 数 (世帯)	1,145,563	100.8	1,154,165	100.8	1,155,634	100.1	1,163,409	100.7	1,171,615	100.7
府民1人当 り府税額(円) (A)	92,944	103.7	96,323	103.6	109,882	114.1	107,585	97.9	111,028	103.2
1世帯当 り府税額(円)	211,918	102.7	217,482	102.6	247,526	113.8	240,162	97.0	245,438	102.2
府 民 所 得 (百万円)	7,752,142	99.8	8,099,714	104.5	8,539,598	105.4	—	—	—	—
1人当 りの 府民所得(円) (B)	2,967,954	100.0	3,108,194	104.7	3,280,375	105.5	—	—	—	—
(A) (B) (%)	3.1	—	3.1	—	3.3	—	—	—	—	—

(注) 1 人口及び世帯数は、それぞれ翌年度4月1日現在のものです。(府企画統計課調べ)

2 府民所得は、分配所得(市場価格表示)です。(府企画統計課調べ)

なお、平成28年度及び29年度は集計中であり、平成25年度及び26年度は基準改定等に伴い数値が異動しています。

府民1人当たりの税額を全国平均の1人当たりの税額と比べると、次表のとおり、全国平均を34,398円、23.7%下回っています。

1人当たりの税額比較表

(単位 円)

年 度 別	京 都 府 (A)	全 国 平 均 (B)	(A)-(B)
平 成 25 年 度	92,944	116,205	△23,261
平 成 26 年 度	96,323	123,551	△27,228
平 成 27 年 度	109,882	141,917	△32,035
平 成 28 年 度	107,585	142,899	△35,314
平 成 29 年 度	111,028	145,426	△34,398

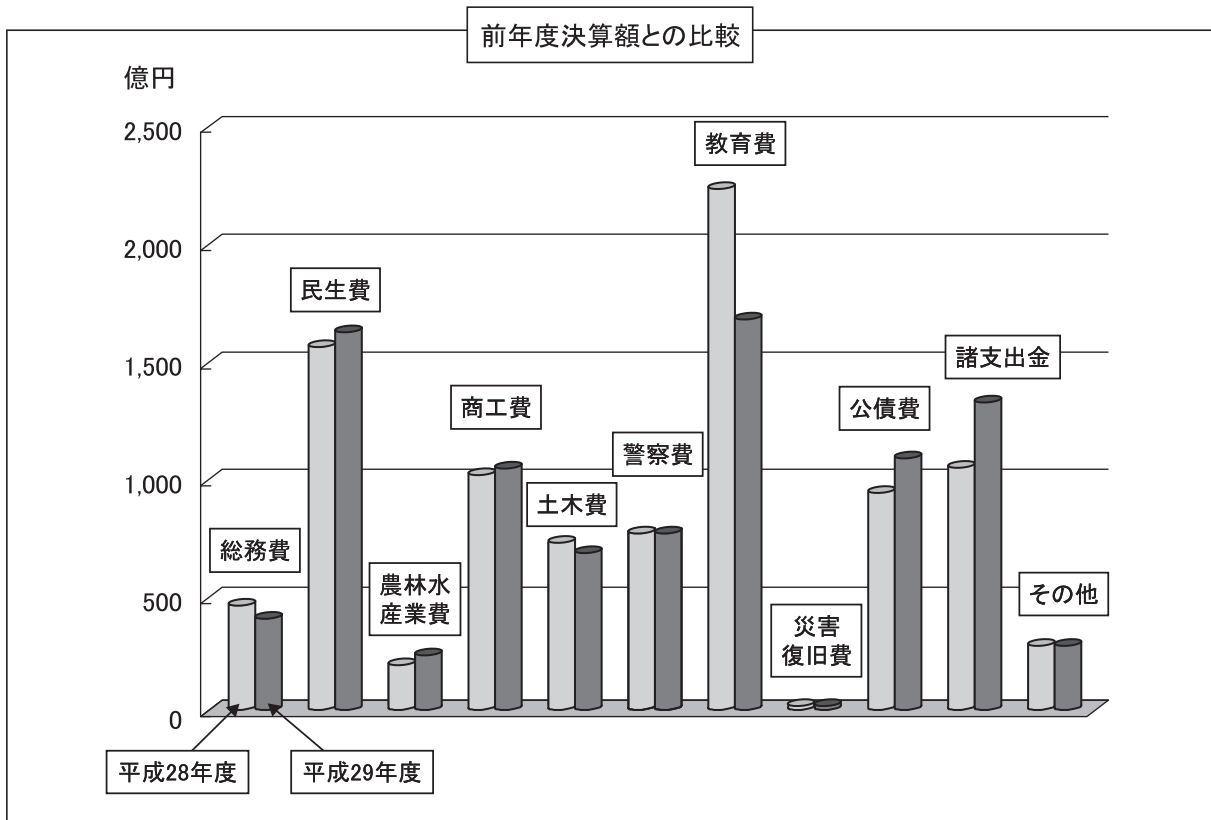
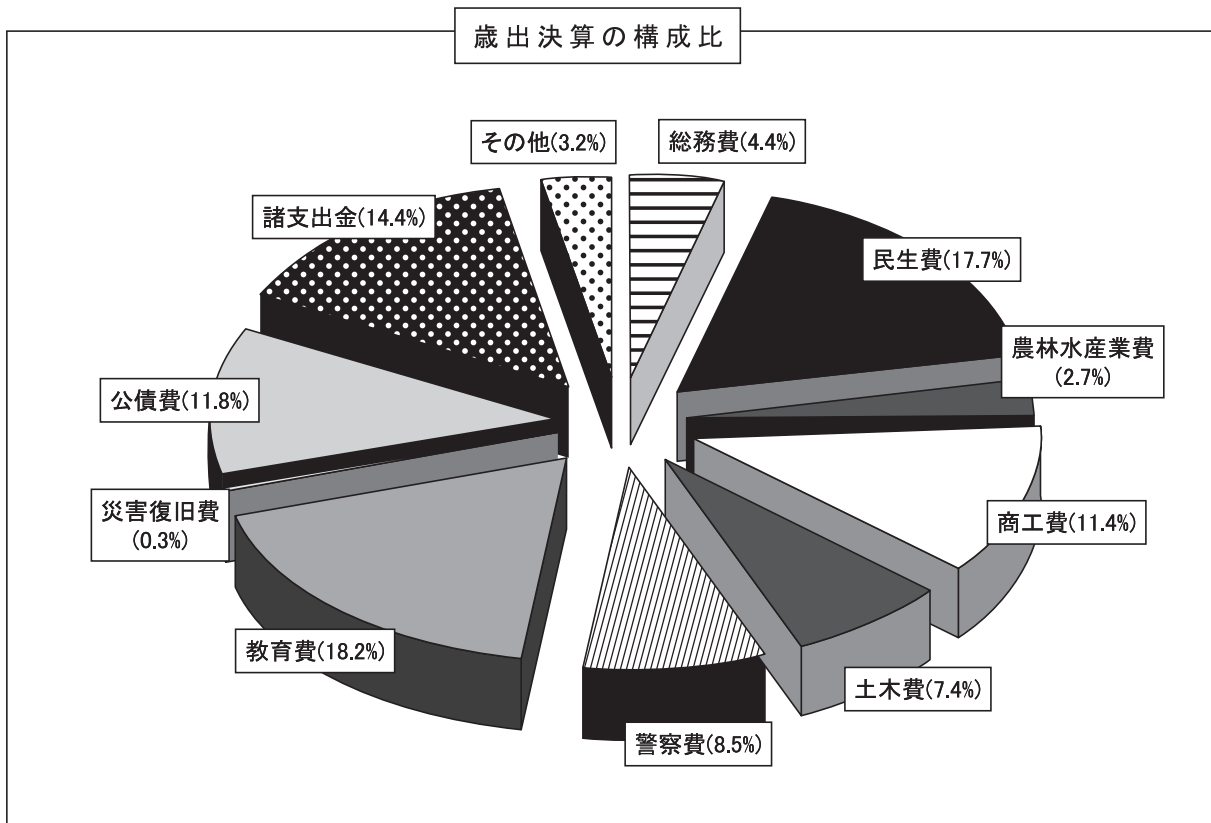
(注) 1 人口は、翌年度4月1日現在のものです。(府企画統計課及び総務省統計局調べ)

2 平成29年度の全国平均は、出納閉鎖日現在の数値を基に算出しています。

◆歳出

(単位：百万円・%)

科 目	平成29年度		平成28年度		増 減 額	対前年度比
		構成比		構成比		
議 会 費	1,939	0.2	1,983	0.2	△44	97.8
総 務 費	39,979	4.4	46,296	4.9	△6,317	86.4
民 生 費	162,543	17.7	158,356	16.9	4,187	102.6
衛 生 費	22,814	2.5	22,858	2.4	△44	99.8
労 働 費	4,194	0.5	3,972	0.4	222	105.6
農 林 水 産 業 費	24,798	2.7	20,477	2.2	4,321	121.1
商 工 費	104,279	11.4	102,869	11.0	1,410	101.4
土 木 費	68,233	7.4	73,630	7.9	△5,397	92.7
警 察 費	78,187	8.5	77,796	8.3	391	100.5
教 育 費	167,509	18.2	227,071	24.2	△59,562	73.8
災 害 復 旧 費	2,780	0.3	1,797	0.2	983	154.7
公 債 費	108,754	11.8	95,209	10.1	13,545	114.2
諸 支 出 金	132,498	14.4	105,931	11.3	26,567	125.1
合 計	918,507	100.0	938,245	100.0	△19,738	97.9



2 特 別 会 計

◆平成29年度特別会計決算額

(単位：百万円)

特 別 会 計 名	歳入総額 A	歳出総額 B	歳入歳出 差引額 (A - B) C	翌年度へ繰 り越すべき 財源 D	実質収支額 (C - D) E	前年度 実質収支 額 F	単年度 収支額 E - F
営 林 事 業	186	174	12	0	12	1	11
母子及び父子並びに寡婦 福祉資金貸付事業	548	460	88	0	88	124	△36
農業改良資金助成事業等	441	24	417	0	417	403	14
中小企業経営基盤強化資 金助成事業	651	610	41	0	41	28	13
収 益 事 業	15,822	14,782	1,040	0	1,040	1,347	△307
地 域 開 発 事 業	329	144	185	0	185	0	185
公共用地先行取得事業	588	588	0	0	0	0	0
流 域 下 水 道 事 業	15,109	13,828	1,281	1,073	208	219	△11
港 湾 事 業	1,942	1,942	0	0	0	0	0
公 債 費	282,828	282,828	0	0	0	0	0
合 計	318,444	315,380	3,064	1,073	1,991	2,122	△131